


Haushaltsplan

2014



Stadt Laufen

HAUSHALTSSATZUNG der STADT LAUFEN

(Landkreis Berchtesgadener Land)

für das Haushaltsjahr 2014

Auf Grund der Art. 63 ff der Gemeindeordnung für den Freistaat Bayern - GO - erlässt die Stadt Laufen folgende Haushaltssatzung:

§ 1

Der als Anlage beigefügte Haushaltsplan für das Haushaltsjahr 2014 wird im

VERWALTUNGSHAUSHALT in den Einnahmen und Ausgaben auf **11.919.830 €**

und im **VERMÖGENSHAUSHALT** in den Einnahmen und Ausgaben auf **12.945.600 €**

festgesetzt.

§ 2

Der Gesamtbetrag der Kreditaufnahme für Investitionen und Investitionsförderungsmaßnahmen wird auf 7.145.000 € festgesetzt.

§ 3

Verpflichtungsermächtigungen im Vermögenshaushalt werden nicht festgesetzt.

§ 4

Die Steuersätze (Hebesätze) für nachstehende Gemeindesteuern werden wie folgt festgesetzt:

1. Grundsteuer:

- | | | |
|-----------------------------------------------|-----|----------|
| a) für land- u. forstwirtschaftliche Betriebe | (A) | 300 v.H. |
| b) für die Grundstücke | (B) | 300 v.H. |

2. Gewerbesteuer:

- | | | |
|--------------------------------------------------|--|----------|
| a) nach dem Gewerbeertrag und dem Gewerbekapital | | 300 v.H. |
|--------------------------------------------------|--|----------|

§ 5

Der Höchstbetrag der Kassenkredite zur rechtzeitigen Leistung von Ausgaben nach dem Haushaltsplan wird auf 1.600.000,00 € festgesetzt.

§ 6

Weitere Vorschriften, die sich auf die Einnahmen und Ausgaben und den Stellenplan (§ 6 KommHV) beziehen, werden nicht aufgenommen.

§ 7


Diese Haushaltssatzung tritt mit dem 1. Januar 2014 in Kraft.

Laufen, den

STADT LAUFEN

Hans Feil
Erster Bürgermeister

Vorbericht
zum
Haushaltsplan 2014
der
Stadt Laufen



Inhalt:

Seite

A. Verwaltungshaushalt

- | | |
|------------------------------------------------------------------------|------|
| 1. Erläuterungen zu den wichtigsten Einnahmen des Verwaltungshaushalts | 4-7 |
| 2. Erläuterungen zu den wichtigsten Ausgaben des Verwaltungshaushalts | 8-13 |

B. Vermögenshaushalt

- | | |
|-------------------------------------------------------------------------|-------|
| Kurze Erläuterungen zu den größeren Maßnahmen im Vermögenshaushalt 2014 | 14-16 |
| Finanzplanung und Investitionsprogramm | 16 |

C. Allgemeines

- | | |
|--------------------------------------------|-------|
| 1. Städtische Einrichtungen | 17-20 |
| 2. Bevölkerungsbewegung | 20 |
| 3. Die Steuerkraft der Stadt Laufen | 20-21 |
| 4. Entwicklung der Kassenlage | 21 |
| 5. Verschuldung / Entwicklung der Schulden | 21 |
| 6. Stand der Rücklagen | 22 |
| 7. Entwicklung des Haushaltsvolumens | 23 |

A. VERWALTUNGSHAUSHALT

1. Erläuterungen zu den wichtigsten Einnahmen des Verwaltungshaushalts

1.1 Realsteuern (Grundsteuer A und B, Gewerbesteuer)

	Hebesatz 2013	Ansatz 2013	vorl. Ergebnis 2013	Ansatz 2014
9000.0000 Grundsteuer A	300 %	43.000 €	43.210,95 €	43.000 €
9000.0010 Grundsteuer B	300 %	500.000 €	501.661,50 €	500.000 €
9000.0030 Gewerbesteuer	300 %	1.200.000 €	1.227.862,00 €	1.200.000 €

1.2 Einkommensteuerbeteiligung (9000.0100)

Die Gemeinden erhalten vom Staat einen Anteil an der Einkommensteuer (15 % des Aufkommens aus der Lohnsteuer und an der veranlagten Einkommensteuer sowie 12 % des Aufkommens aus dem Zinsabschlag). Nach den Schätzungen des Statistischen Landesamtes München ergibt sich für unsere Stadt für 2014 aus dem Einkommensteueraufkommen ein Anteil von **2.400.000 €** (Schätzung für Vorjahr 2.223.000 €, vorläufiges Rechnungsergebnis 2.307.413 €).

1.3 Umsatzsteuerbeteiligung (9000.0120)

Als Ausgleich für die Steuerausfälle, welche den Gemeinden durch die Abschaffung der Gewerbesteuer zum 1.1.1998 entstanden sind, erhalten diese seither einen Anteil von 2,2 % an der Umsatzsteuer. Nach den Schätzungen des Statistischen Landesamtes beträgt der Anteil 2014 für unsere Stadt voraussichtlich **104.000 €** (Vorjahresansatz = 104.000 €, vorläufiges Rechnungsergebnis 100.928 €).

1.4 Schlüsselzuweisung (9000.0410)

Einer der größten Einnahmeposten des Verwaltungshaushalts ist jedes Jahr die Schlüsselzuweisung. Mit der Schlüsselzuweisung sollen im Rahmen des Finanzausgleiches die Unterschiede in der Höhe der Steuereinnahmen und der Sonderbelastungen zwischen den Gemeinden ausgeglichen werden. Die Schlüsselzuweisung errechnet sich aus der durchschnittlichen Ausgabebelastung und der eigenen Steuerkraft der Gemeinde. Für die Berechnung der Steuerkraftzahl 2014 wird das Steueraufkommen des Jahres 2012 herangezogen. Nach den Berechnungen des Statistischen Landesamtes erhält die Stadt Laufen 2014 **1.653.000 €** an Schlüsselzuweisungen, was gegenüber dem Vorjahr (mit 1.734.000 €) eine Minderung von 81.000 € bedeutet. Nachfolgend eine kurze Zusammenstellung der Schlüsselzuweisungen der letzten Jahre (Rechnungsergebnisse 2010-2013):

2010	2011	2012	vorl. 2013	Ansatz 2014
1.284.812 €	1.425.248 €	1.707.732 €	1.734.000 €	1.653.000 €

1.5 Zuweisungen nach Art. 7 FAG (9000.0610)

Die Gemeinde erhält als Ersatz des Verwaltungsaufwandes für die Aufgaben des übertragenen Wirkungskreises (z.B. Standesamt, Passamt, Rentenstelle usw.) gemäß Art. 7 Abs. 2 Nr. 3 des Finanzausgleichsgesetzes (FAG) eine jährliche Pauschale. Diese beträgt (wie in den Vorjahren) 16,70 € je Einwohner/Jahr. Aufgrund der Einwohnerzahl erhält die Stadt Laufen hierfür 2014 eine Zuweisung von **110.000 €**.

1.6 Einkommensteuer-Ersatzleistung (Familienleistungsausgleich, Art. 1b FAG) (9000.0615)

Es handelt sich hierbei um die Beteiligung der Gemeinden am erhöhten Landesanteil an der Umsatzsteuer. Der „Einkommensteuerersatz“ wurde im Rahmen des neuen Art. 1b des Finanzausgleichsgesetzes 1996 eingeführt und soll die Mindereinnahmen der Gemeinden bei der Einkommensteuer durch die Neuregelung des Familienleistungsgesetzes abdecken. Nach den Schätzungen des Bayer. Statistischen Landesamtes beträgt der Anteil der Stadt Laufen im Haushaltsjahr 2014 **203.000 €** (vorl. Ergebnis Vorjahr: 200.147 €).

1.7 Grunderwerbsteuer-Anteil (Art. 8 FAG) (9000.0616)

Bei Grundstücksgeschäften hat der jeweilige Erwerber eines Grundstücks die Grunderwerbsteuer in Höhe von 3,5 % des jeweiligen Kaufpreises zu entrichten. Aufgrund des Grunderwerbsteuerverbundes nach Art. 8 FAG überlässt der Staat hiervon den Gemeinden und Landkreisen $\frac{8}{21}$ (rund 38 %) des Aufkommens aus der Grunderwerbsteuer. Von diesem Kommunalanteil erhält die Gemeinde einen Anteil von $\frac{3}{7}$ und der Landkreis $\frac{4}{7}$. Im Haushaltsplan 2014 wird mit einem Gemeindeanteil von **80.000 €** gerechnet (vorl. Ergebnis Vorjahr: 51.264,82 €).

1.8 Schülerbeförderungszuschuss (2900.1710)

Der Staat gewährt den Gemeinden eine pauschale Zuweisung zu den Kosten der Schülerbeförderung. Der Zuweisungssatz ist zum einen abhängig von der Anzahl der Schüler, die einen gesetzlichen Beförderungsanspruch haben (bei Grundschulern ab 2 km Schulweg), und zum anderen von der Höhe des tatsächlichen Beförderungsaufwandes für die Schülerbeförderung im Vorvorjahr (2012). Der Zuschuss wird 2014 auf 83.000 € geschätzt.

1.9 Kindergarten-, Kinderkrippen- und Kinderhort – Zuwendungen (464x.1710)

Der Staat gewährt den Gemeinden nach dem Kinderbildungs- und Betreuungsgesetz (BayKiBiG) eine kindbezogene Zuweisung zu den Kosten des Betriebes von Kindergärten, Kinderkrippen und Kinderhorten. Nach der letzten vorliegenden Aufschlüsselung des Förderbetrages für das Jahr 2013/2014 erhält die Stadt eine staatliche Förderung von insgesamt rund **442.000 €** für die Kindergärten (Städt. Kindergarten Laufen 90.750 €, Kath. Kindergarten Laufen 252.000 €, Kath. Kindergarten Leobendorf 90.000 €, sonstige Kindergärten (auswärtige) 9.250 €). Für die Kinderkrippe erhält die Stadt **71.000 €** Förderung, für den Kinderhort **82.000 €**.

1.10 Straßenunterhaltungszuschuss (6300.1710)

Kreisangehörige Gemeinden erhalten gemäß Art. 13b Abs. 2 Satz 1 FAG einen jährlichen Zuschuss in Höhe von 1.200 € je vollen Kilometer zu unterhaltender Gemeindestraßen. Der Freistaat hat diesen Betrag um ca. 15,9 % angehoben. Bei insgesamt 68,032 km gewidmeter Gemeindestraßen errechnet sich somit ein jährlicher Straßenunterhaltungszuschuss von **95.000 €** (Ergebnis Vorjahr: 95.970 €).

1.11 Konzessionsabgabe (8100.2200)

Nach Art. 83 Abs. 1 der Bayerischen Verfassung haben die Gemeinden in ihrem Hoheitsgebiet das Recht zur Versorgung der Bürger mit Wasser, Strom und Gas. Die Stadt erhält deshalb vom Stromversorger Bayernwerke für diese Nutzungsüberlassung zur Strombelieferung eine Konzessionsabgabe in geschätzter Höhe von **220.000 €** (vorl. Ergebnis Vorjahr: 220.043,45 €).

1.12 Wassergebühren (8150.1100)

Der Wasserpreis in der Stadt Laufen beträgt derzeit netto 1,59 €/m³ (seit 1.1.2011). Dieser Preis ergab sich aus der im Jahr 2011 durchgeführten Gebührenvorkalkulation für die Jahre 2011-2014. Die voraussichtlichen Einnahmen aus dem Wasserverkauf 2014 betragen ca. **600.000 €** netto (vorl. Rechnungsergebnis 2013, netto: 602.635,58 €).

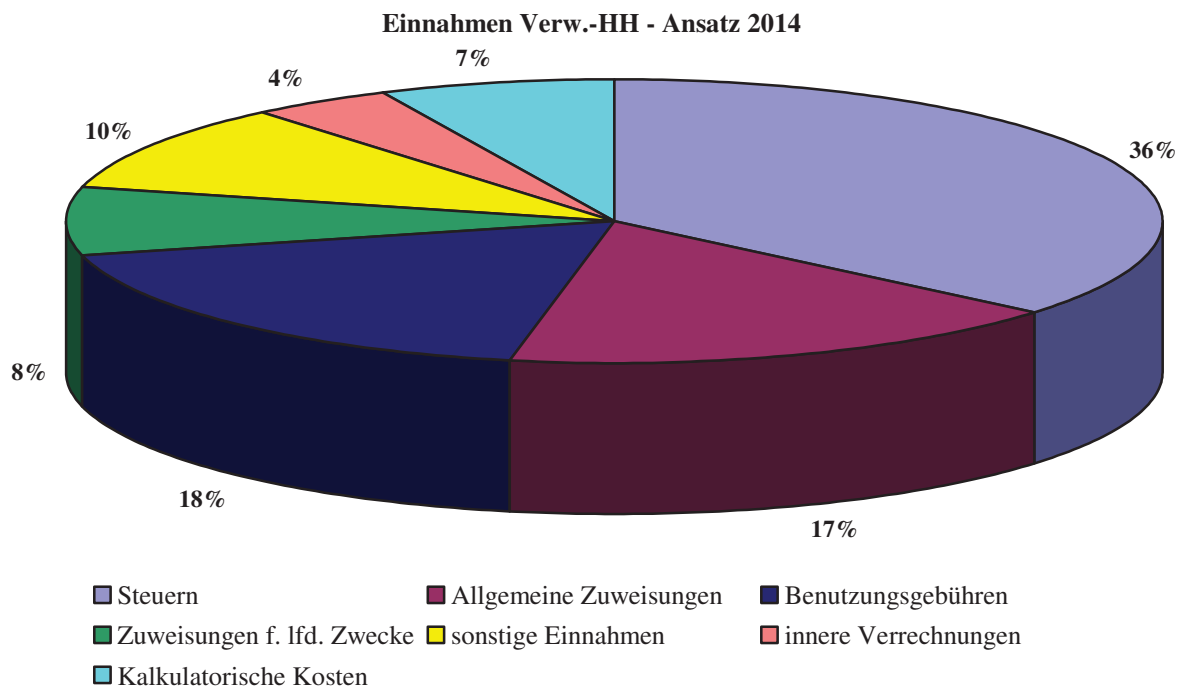
1.13 Kanalgebühren (7000.1110)

Die Kanalgebühren für die Einleitung von Schmutz- und Regenwasser betragen seit 01.01.2011 2,98 €/m³. Bei der Einleitung von ausschließlich Schmutzwasser ist die Gebühr auf 2,73 €/m³ reduziert. Soweit eine Versickerung auf dem Grundstück vorhanden ist und neben dem Schmutzwasser nur der Überlauf eingeleitet wird, beträgt die Gebühr 2,86 €/m³. Das voraussichtliche Kanalgebührenaufkommen 2014 liegt bei **800.000 €** (vorl. Rechnungsergebnis 2013: 787.862,16 €).

1.14 Schulverband Laufen - Saaldorf-Surheim (2152.1620)

Zwischen der Stadt Laufen und der Gemeinde Saaldorf-Surheim wurde zum 01.01.2012 ein öffentlich-rechtlicher Schulvertrag geschlossen. Aus diesem Vertrag ergibt sich eine Schulverbandsumlage für das Haushaltsjahr 2014 von ca. **200.000 €**. Die anteiligen Kosten für die Schülerbeförderung werden lt. Vertrag gesondert abgerechnet. Diese belaufen sich auf ca. **60.000 €**.

Zusammenfassung der Einnahmen des Verwaltungshaushalts



Zusammenfassung der Einnahmen des Verwaltungshaushalts

	Ergebnis 2012	Ansatz 2013	Ansatz 2014
	€	€	€
<u>Steuern:</u>			
Grundsteuer A	40.456,20	43.000,00	43.000,00
Grundsteuer B	489.103,57	500.000,00	500.000,00
Gewerbesteuer	1.367.701,79	1.200.000,00	1.200.000,00
Gemeindeanteil Einkommensteuer	2.134.082,00	2.223.000,00	2.400.000,00
Gemeindeanteil Umsatzsteuer	100.370,00	104.000,00	104.000,00
Hundesteuer	10.962,50	11.500,00	11.500,00
<u>Allgemeine Zuweisungen</u>			
Schlüsselzuweisung	1.707.732,00	1.734.000,00	1.653.000,00
Erstattung nach Art. 7 FAG	110.220,00	110.000,00	110.000,00
Einkommensteuer-Ersatz	194.524,00	205.000,00	203.000,00
Überlassung Grunderwerbsteuer	88.748,93	80.000,00	80.000,00
<u>Benutzungsgebühren</u>			
Wassergebühren	610.264,77	590.000,00	600.000,00
Kanalgebühren	798.206,08	800.000,00	800.000,00
Abfallbeseitigungsgebühren	236.813,13	270.000,00	275.000,00
Friedhofsgebühren	133.401,22	133.000,00	133.000,00
Schlachthofgebühren	74.959,04	74.000,00	85.000,00
sonstige Benutzungsgebühren	218.342,95	230.750,00	235.200,00
<u>Zuweisungen f. lfd. Zwecke</u>			
Schülerbeförderung	68.836,00	180.000,00	83.000,00
Betriebsförderung (KiGa, Krippe usw.)	375.728,33	450.500,00	595.000,00
Straßenunterhaltungszuschuss	82.800,00	96.000,00	95.000,00
Schulverband	208.424,41	228.000,00	200.000,00
<u>Sonstige Einnahmen</u>			
Konzessionsabgabe	190.358,60	220.000,00	220.000,00
Aufkommen Verwarnungsgelder (KVÜ)	49.649,50	50.000,00	50.000,00
Mieten und Pachten	224.509,09	247.800,00	232.800,00
Eintrittsgelder	130.038,85	125.100,00	130.000,00
Sonstiges (Zuschüsse, Spenden usw.)	973.899,15	476.450,00	625.900,00
Innere Verrechnungen	523.364,00	447.800,00	456.930,00
Kalkulatorische Kosten	679.503,89	760.700,00	798.500,00
Einnahmen Verwaltungshaushalt	11.823.000,00	11.590.600,00	11.919.830,00

2. Erläuterungen zu den wichtigsten Ausgaben des Verwaltungshaushalts

2.1 Personalkosten (Hauptgruppe 4)

Die Personalausgaben betragen 2014 voraussichtlich insgesamt **3.035.150 €** (Ansatz Vorjahr: 2.872.650 €, vorl. Rechnungsergebnis: 2.909.933 €). Die Zunahme bei den Personalkosten ergibt sich zum Teil durch eine Personalsteigerung in der Verwaltung und durch eine eventuell geplante Tarifierhöhung. In den Personalkosten sind neben den Gehältern der Beschäftigten (z. B. Verwaltung, Bauhof, Reinigungspersonal) auch die Aufwendungen für ehrenamtliche Tätigkeiten (z. B. Sitzungsgelder für Stadträte sowie Aufwandsentschädigungen für Feuerwehrkommandanten, Feldgeschworene usw.) enthalten.

2.2 Sach- und Betriebsaufwand (Hauptgruppen 5 und 6)

Die gesamten Sachaufwandskosten betragen 2014 voraussichtlich insgesamt **4.774.630 €** (Ansatz Vorjahr 4.915.550 €, vorl. Ergebnis 2013: 4.378.072 €). Hierin enthalten sind die Bewirtschaftungs- und Unterhaltungskosten für die gemeindlichen Gebäude und Grundstücke, für die Straßen und Wege, das Kanalnetz, das Wasserleitungsnetz, die Fahrzeugkosten, Steuern, Versicherungen, Geschäftsausgaben usw..

2.3 Kreisumlage (9000.8320)

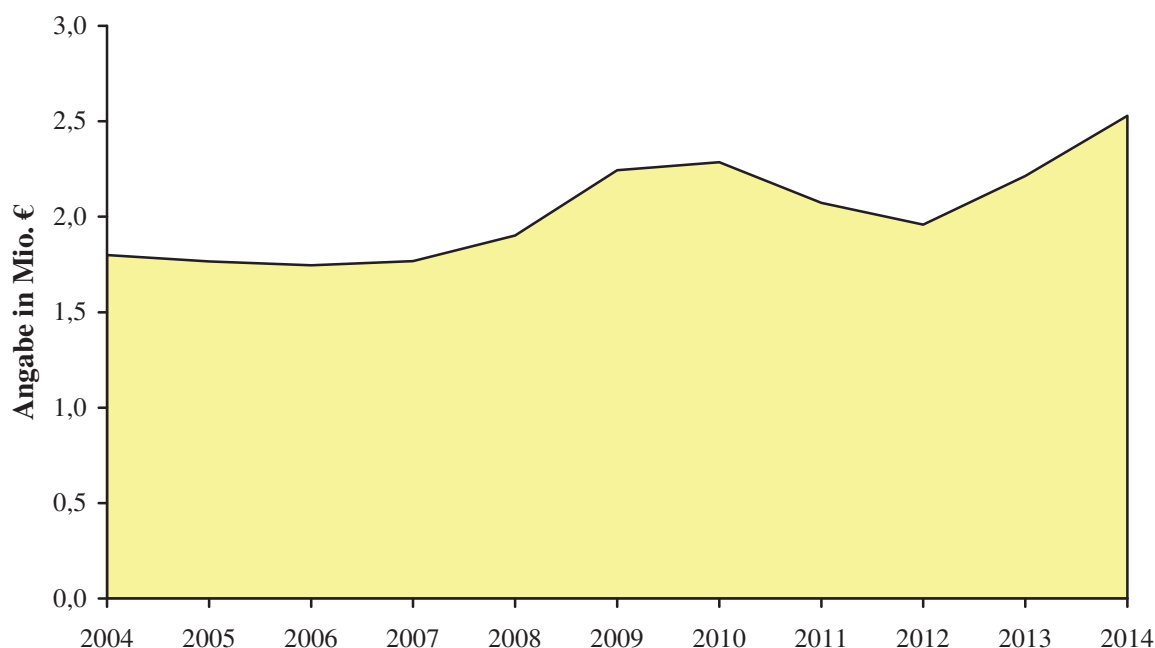
Der Landkreis Berchtesgadener Land erhebt zur Finanzierung seines ungedeckten Bedarfs von den kreisangehörigen Gemeinden eine Kreisumlage. Bemessungsgrundlage für die Kreisumlage sind die jeweils gültigen Steuerkraftzahlen der Gemeinden zuzüglich 80 % der im Vorjahr an die Gemeinden geflossenen Schlüsselzuweisungen. Die Kreisumlage wird vom Kreistag in Form eines Prozentsatzes der Umlagegrundlagen der kreisangehörigen Gemeinden festgesetzt. Für die Stadt Laufen ergibt sich daraus für dieses Jahr folgende Berechnung:

Steuerkraftzahlen 2014 (basierend auf den Steuereinnahmen des Jahres 2012): 3.569.669 €
zuzüglich 80 % der Schlüsselzuweisung des Vorjahres 2013 (100 % = 1.733.732 €): 1.386.986 €
ergibt als Bemessungsgrundlage für die Kreisumlage 2014: 4.956.655 €

Bei einem Umlagesatz von 51 % ergibt sich eine Kreisumlage 2014 in Höhe von **2.527.894 €**.
Der Satz und die Höhe der Kreisumlage haben sich in den letzten Jahren wie folgt entwickelt:

Jahr	Bemessungsgrundlage Umlagekraft	Kreisumlage- Hebesatz	Kreisumlage
2004	3.303.040 €	54,5 %	1.800.100 €
2005	3.240.935 €	54,5 %	1.766.300 €
2006	3.234.204 €	54 %	1.746.500 €
2007	3.430.567 €	51,5 %	1.766.700 €
2008	3.587.249 €	53 %	1.901.200 €
2009	4.234.008 €	53 %	2.244.000 €
2010	4.437.016 €	51,5 %	2.285.100 €
2011	3.873.673 €	53,5 %	2.072.400 €
2012	3.659.289 €	53,5 %	1.958.000 €
2013	4.339.434 €	51 %	2.213.111 €
2014	4.956.655 €	51 %	2.527.894 €

Entwicklung der Kreisumlage



2.4 Gewerbesteuerumlage (9000.8100)

Die Stadt muss nach dem Gemeindefinanzreformgesetz von den eingenommenen Gewerbesteuern einen bestimmten Anteil an den Staat abführen. Aufgrund der in diesem Jahr erwarteten Gewerbesteuerereinnahmen ist eine Gewerbesteuerumlage von **320.000 €** veranschlagt (vorl. Rechnungsergebnis 2013: 296.984 €).

2.5 Kinderbetreuung - Kindergärten, Kinderhort, Kinderkrippe (464x.xxxx)

Nach den Bestimmungen des Kinderbildungs- und -betreuungsgesetzes (BayKiBiG) hat sich die Stadt entsprechend dem jeweiligen Anteil der Kinder aus ihrem Stadtgebiet an den Kosten aller Kindergärten zu beteiligen. Die Stadt Laufen trägt damit neben den Kosten des Städt. Kindergartens auch Zahlungen an die Träger der Kindergärten in Laufen (Kath. Kindergarten Laufen: **511.500 €**, Kath. Kindergarten Leobendorf: **181.800 €**) und in den umliegenden Gemeinden oder Städten (**21.300 €**).

Bei den kirchlichen Kindergärten in Laufen und Leobendorf ist die Stadt Laufen vertraglich am Defizit beteiligt (Kath. Kindergarten Laufen: 70 %, höchstens **30.000 €**; Kath. Kindergarten Leobendorf: 70 %, höchstens **10.000 €**).

Zusammenfassung Einnahmen/Ausgaben der Kinderbetreuungskosten durch die Stadt Laufen (Ansatz 2014):

	Städt. Kindergarten	Städt. Krippe	Kirchl. KiGa Leobend.	Kirchl. KiGa Laufen	Städt. Kinderhort
Einnahmen	171.250,00 €	133.100,00 €	110.800,00 €	283.100,00 €	135.100,00 €
Ausgaben	299.200,00 €	190.800,00 €	207.300,00 €	543.500,00 €	229.620,00 €
Defizit	-127.950,00 €	- 57.700,00 €	- 96.500,00 €	- 260.400,00 €	- 94.520,00 €
Gesamtdefizit		- 637.070,00 €			

2.6 Zinsen (für Darlehen: 9100.8060 und 9100.8090)

Für die bestehenden Darlehen hat die Stadt Laufen heuer rund **22.000 €** an Zinsen aufzubringen. Zusätzlich sind an Zinsausgaben für Kassenkredite (Sollzins auf den Girokonten) noch **8.000 €** veranschlagt.

Die gesamten jährlichen Zinsausgaben betragen somit voraussichtlich etwa **30.000 €**.

2.7 Zuführung zum Vermögenshaushalt (9100.8600)

Die zur Deckung von Ausgaben des Verwaltungshaushalts nicht benötigten Einnahmen (Überschuss des Verwaltungshaushalts) sind nach den Bestimmungen des Haushaltsrechts dem Vermögenshaushalt zur Schuldentilgung und für Investitionen zuzuführen. Gemäß § 22 Abs. 1 der Kommunalen Haushaltsverordnung (KommHV) sollte die Zuführung vom Verwaltungshaushalt zum Vermögenshaushalt mindestens so hoch sein, dass damit die planmäßige Tilgung der bestehenden Kredite abgedeckt werden kann.

Nach dem vorliegenden Haushaltsplan ergibt sich für 2014 eine **Zuführung vom Verwaltungshaushalt an den Vermögenshaushalt** in Höhe von **289.500 €**.

Die geforderte Mindestzuführung nach den Bestimmungen der KommHV in Höhe der Tilgungsleistungen (150.395,43 €) wird somit erreicht bzw. überschritten.

Berechnung der Tilgungsleistungen:

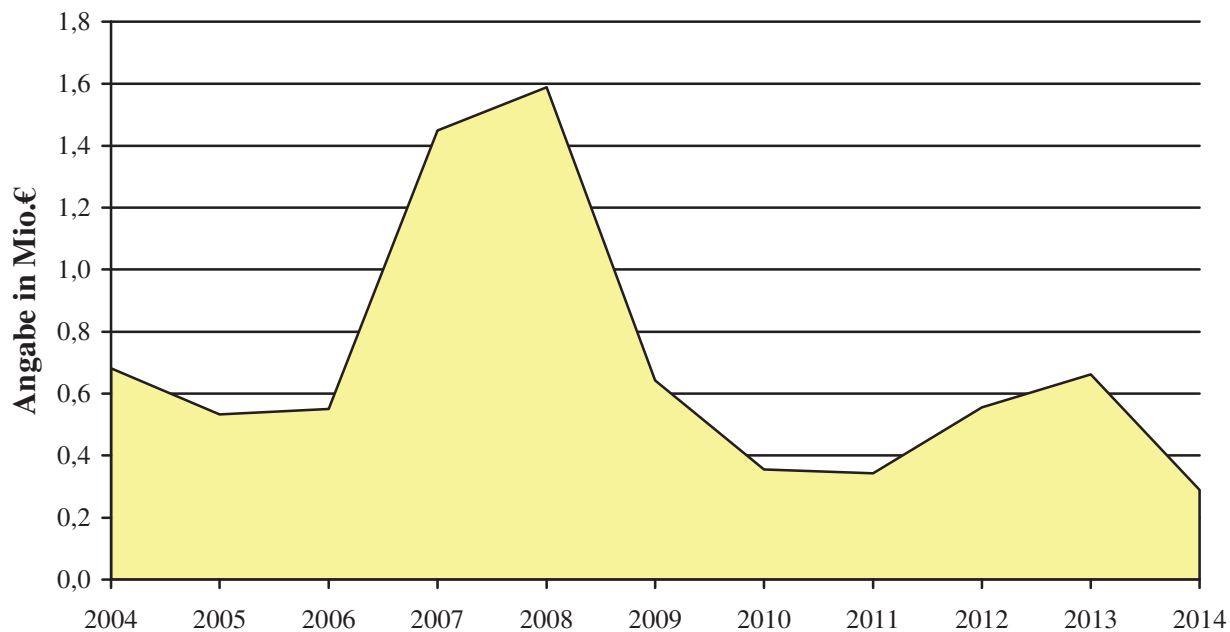
Tilgung Sparkasse	100.000,00 €
Tilgung Raiba usw.	50.395,43 €
Tilgung Kreditaufnahme 2014	- €
Tilgungsleistungen 2014	150.395,43 €

Im vergangenen Jahr konnte die Mindestzuführung erreicht werden. In den nächsten Jahren wird es nur durch sparsame Haushaltsführung möglich sein die Mindestzuführung zu erreichen.

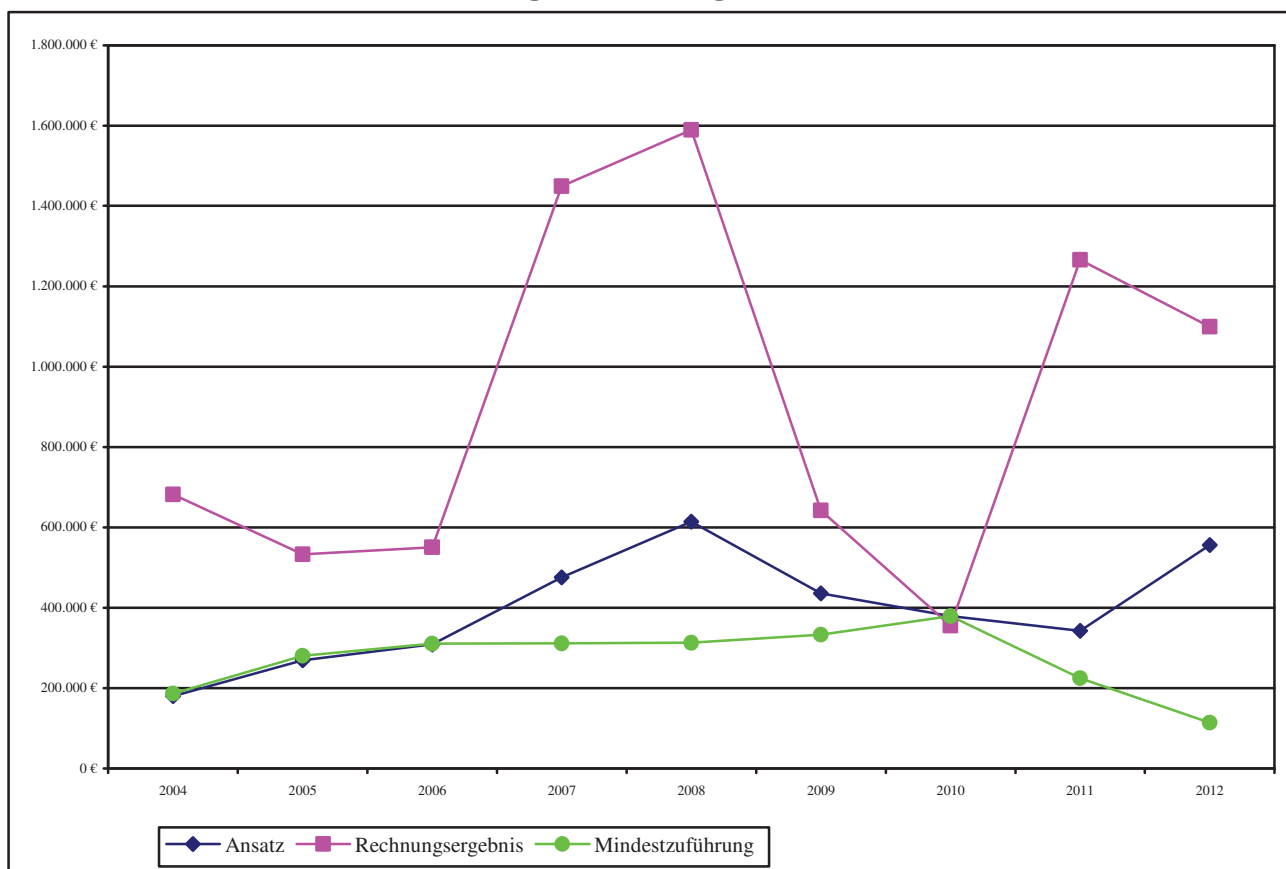
Die nachstehende Übersicht zeigt einen Vergleich der Haushaltsansätze mit dem Rechnungsergebnis bei der Zuführung.

HH-Jahr	HH-Ansatz	Rechnungsergebnis	Tilgungsleistung
2003	180.000 €	665.959 €	119.900 €
2004	180.000 €	681.947 €	137.100 €
2005	270.000 €	533.367 €	238.600 €
2006	308.400 €	550.337 €	273.900 €
2007	475.200 €	1.448.998 €	282.500 €
2008	614.500 €	1.589.473 €	1.491.160 €
2009	436.000 €	642.487 €	617.637 €
2010	379.300 €	354.680 €	370.300 €
2011	342.200 €	1.266.209 €	221.600 €
2012	556.000 €	1.099.181,41 €	114.000 €
2013	465.100 €	-	58.100 €
2014	289.500 €	-	150.395 €

Zuführung zum Vermögenshaushalt - Ansatz



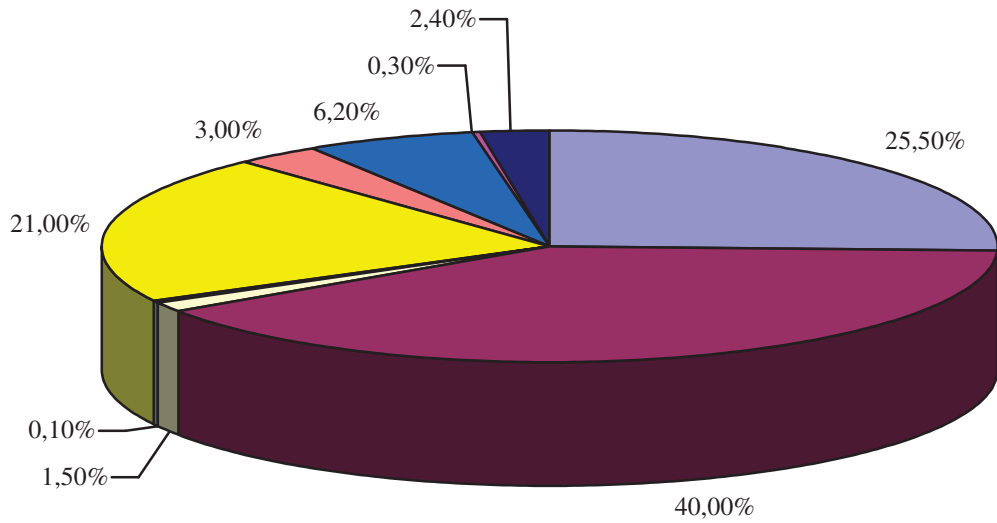
Vergleich Haushaltsansatz – Rechnungsergebnis Zuführung zum Vermögenshaushalt



Zusammenfassung der Ausgaben des Verwaltungshaushalts

	Ergebnis 2012	Ansatz 2013	Ansatz 2014
	€	€	€
<u>Personalkosten gesamt (Hauptgruppe 4)</u>	2.662.174,93	2.872.650,00	3.035.150,00
davon:			
Aufwendungen f. ehrenamtl. Tätigkeit (Gr. 40)	35.258,89	43.000,00	57.500,00
Bezüge, Löhne, Gehälter (Gr. 41)	1.906.929,26	2.085.020,00	2.248.900,00
Versorgungskassenbeiträge (Gr. 43)	323.268,43	318.140,00	287.560,00
Sozialversicherungsbeiträge (Gr. 44)	341.368,48	367.910,00	399.710,00
Beihilfeversicherung (Gr. 45)	54.570,27	54.780,00	39.180,00
Personalnebenausgaben (Gr. 46)	779,60	3.800,00	2.300,00
<u>Sach- und Betriebsaufwand (Hauptgr. 5+6)</u>	4.416.464,70	4.915.550,00	4.774.630,00
davon:			
Gebäude- und Grundstücksunterhalt (Gr. 50)	93.207,89	158.900,00	153.100,00
Unterh. sonst. unbewegl. Vermögen (Gr. 51)	249.204,07	528.400,00	294.400,00
Geräte, Ausstattungsgegenstände (Gr. 52)	85.888,23	120.400,00	139.000,00
Mieten, Pachten (Gr. 53)	113.294,59	108.400,00	97.400,00
Bewirtschaftung Gebäude, Grundstücke (Gr. 54)	413.202,27	389.100,00	339.500,00
Haltung von Fahrzeugen (Gr. 55)	69.984,69	73.700,00	75.300,00
Aus- und Fortbildung (Gr. 56)	25.167,43	28.500,00	40.300,00
Weitere Betriebsausgaben (Gr. 57-63)	1.293.613,06	1.339.000,00	1.368.800,00
Steuern, Versicherungen (Gr. 64)	282.972,62	317.250,00	318.350,00
Geschäftsausgaben (Gr. 65)	184.121,20	257.400,00	329.500,00
Weitere sächliche Ausgaben (Gr. 66)	39.546,02	55.200,00	52.250,00
Erstattungen an Land, Gemeinden (Gr. 67)	352.735,64	330.800,00	311.300,00
Innere Verrechnungen (Gr. 679)	533.943,10	447.800,00	456.930,00
Kalkulatorische Kosten (Gr. 68)	679.583,89	760.700,00	798.500,00
Zuschüsse f. laufende Zwecke (Gr. 71)	89.332,14	122.700,00	179.850,00
Sonstiges (z. B. Patengeschenke)	8.718,00	11.000,00	11.000,00
Kreisumlage (9000.8320)	1.957.719,62	2.210.000,00	2.528.000,00
Gewerbesteuerumlage (9000.8100)	376.576,00	320.000,00	320.000,00
Zuschüsse f. soziale o. ä. Einrichtungen (Gr. 70)	587.464,69	644.600,00	750.700,00
Zinsen (9100.8060-8090)	16.720,84	29.000,00	30.000,00
Zuführung zum Vermögenshaushalt (9100.8600)	1.102.795,64	465.100,00	290.500,00
	11.217.966,56	11.590.600,00	11.919.830,00

Ausgaben des Verwaltungshaushalts - Ansatz 2014



- Personalkosten gesamt (Hauptgruppe 4)
- Zuschüsse f. laufende Zwecke (Gr. 71)
- Kreisumlage (9000.8320)
- Zuschüsse f. soziale o. ä. Einrichtungen (Gr. 70)
- Zuführung zum Vermögenshaushalt (9100.8600)
- Sach- und Betriebsaufwand (Hauptgr. 5+6)
- sonstiges (z. B. Patengeschenke)
- Gewerbesteuerumlage (9000.8100)
- Zinsen (9100.8060-8090)

B. VERMÖGENSHAUSHALT

Maßnahmen des Vermögenshaushalts 2014

Die größeren Maßnahmen sind nachfolgend kurz erläutert:

Kinder- und Jugendbetreuungszentrum

Die Planungen für den Umbau des ehem. Forstamtsgebäudes in eine Kinderkrippe sowie den Neubaus eines Kindergartens und Kinderhort übernahm das Architekturbüro Zeller & Romstätter. Die Räume der Kinderkrippe wurden Ende Januar 2013 bezogen. Mit dem Neubau des Kindergartens und des Kinderhortes wurde im Frühjahr 2013 begonnen. Die Fertigstellung erfolgt im Frühjahr 2014.

In den Haushalt 2014 wurden folgende Mittel eingestellt:

Baukosten Kindergarten/-hort	1.700.000 €
Zuschüsse für den Neubau Kindergarten /-hort	420.000 €

Ausbau der von-Brandl-Straße – Lebenauerstraße – Sudetenstraße

Mit dem Ausbau der von-Brandl-Straße – Lebenauerstraße –Sudetenstraße wurde 2012 begonnen. Im Jahr 2013 erfolgte die Fertigstellung. Die Schlussrechnungen sind im Haushalt 2014 enthalten.

Kanalisation (u. a. Umstellung auf Trennsystem)	34.000 €
Wasserversorgung	30.000 €
Straßenbau (erstmalige endgültige Erschließung)	18.000 €

Über Erschließungsbeiträge erhält die Stadt Laufen 90 % der Kosten für den Straßenbau von den Grundstücksanliegern zurück.

Breitbandversorgung

Die Stadt Laufen investiert zusammen mit der Gemeinde Saaldorf-Surheim 408.000 € in eine Breitbandversorgung. Ausgebaut wurde die Bereiche: Daring, Daxmühle, Fischeing, Gastag, Moosham, Oberheining, Seethal, Thannberg und Thannhausen. Die Gemeindeteile Niederheining und Triebenbach werden noch ausgebaut. Die Regierung von Oberbayern fördert diese Breitbanderschließung mit 100.000 €. Der Kostenanteil der Gemeinde Saaldorf-Surheim an dieser Maßnahme beträgt 95.000 €. Im Haushalt 2014 wurden Baukosten in Höhe von 58.000 € bereitgestellt.

Kanalisation Triebenbach-Niederheining-Gastag

Mit der Kanalisation der Ortsteile Triebenbach-Niederheining-Gastag werden die letzten anzuschließenden Ortsteile entsprechend des Abwasserkonzepts an die zentrale Abwasserbeseitigung angeschlossen. Für das Jahr 2014 ist vorgesehen den Ortsteil Gastag anzuschließen. Die Ableitung des Abwassers erfolgt über einen Dücker unter der Salzach auf Höhe Triebenbach (voraussichtlicher Baubeginn 2014).

Im Zuge dieser Baumaßnahme wird die Wasserhauptleitung teilweise erneuert.

Kanalisation (inkl. Dücker)	795.000 €
Wasserleitung	345.000 €
Zuschüsse	825.000 €

Sanierung des Rathauses

Größere Sanierungsmaßnahmen (geschätzt 660.000 €) müssen beim „Neuen“ Rathaus vorgenommen werden. Hier stehen die Dachsanierung, das Erneuern der Fenster sowie die Gestaltung der Aussenfassade an.

Sanierung der Arkadengruften mit Braunscher Kapelle im Alten Friedhof Laufen

Die Arkadengruften im Alten Friedhof müssen in einem ersten Bauabschnitt 2013/2014 dringend saniert werden, da sowohl die Dachkonstruktion als auch die Stützsäulen die Statik des Gesamtgebäudes in Teilbereichen nicht mehr gewährleisten. In 2012/2013 wurden die Dachkonstruktion und die Standsäulen saniert und das Dach mit den historischen Biberschwanz-Schindeln neu eingedeckt. 2014 erfolgen die restlichen Sanierungsarbeiten an den Säulen, dem Putz und dem Anstrich. Bei der Kapelle und der Friedhofsmauer muss der Putz und der Anstrich in einem 2. Bauabschnitt in den Folgejahren saniert werden. Das Schadensbild musste von Fachleuten in Zusammenarbeit mit den Denkmalschutzbehörden ausführlichst ermittelt werden.

Hochwasser

Nach dem derzeitigen Stand des Förderprogramms zur Wiederherstellung der Infrastruktur in den Bayerischen Gemeinden werden alle Kosten, die für die Beseitigung der Hochwasserschäden an den Infrastruktureinrichtungen der Stadt Laufen (in erster Linie Straßenschäden, aber auch Schäden an Einrichtungen der städt. Kanalisation) vom Frühsommer 2013 vom Freistaat Bayern ersetzt. Diese belaufen sich auf ca. 668.000,00 € und müssen zunächst von der Stadt Laufen vorfinanziert werden. Ein Teil der Schäden ist bereits beseitigt, der weitaus größere Anteil davon wird im Frühjahr / Sommer 2014 beseitigt.

Ankauf von Bauland

Im Ortsteil Leobendorf soll ein neues Baugebiet „Dammhausacker III“ nach dem Einheimischen Modell entstehen. Hierzu wird im Haushaltsjahr 2014 ein Grunderwerb von 1.000.000 € veranschlagt. Mit der Planung, Erschließung und dem Verkauf der Baugrundstücke soll zeitnah begonnen werden (Haushaltsjahr 2014/2015)

Straßenbau Bergstraße in Leobendorf

Die Bergstraße wird im Frühling 2014 in zwei Abschnitten ausgebaut. Im ersten Bauabschnitt (Kreuzung ST2103/Bergstraße bis Ortsende Leobendorf) wird die Asphaltdecke abgefräst, wenn nötig der Kieskoffer verbessert, eine bituminöse Tragschicht aufgebracht und anschließend eine bituminöse Deckschicht eingebaut. Vom Ortsende Leobendorf bis zum Ende der Bergstraße erfolgt im zweiten Bauabschnitt die Deckenverstärkung zweilagig im Hocheinbau. Nach der Reinigung des Oberbaues wird eine bituminöse Tragschicht und anschließend eine bituminöse Deckschicht aufgebracht.

Wasser- und Kanalbaumaßnahmen in der B20

Das Staatliche Bauamt Traunstein hat der Stadt Laufen Ende 2013 mitgeteilt, dass die Mittel für eine Wiederherstellung der Ortsdurchfahrt Laufen (B20) vorhanden sind. Die Stadt Laufen hatte ursprünglich die Absicht, Kanalbaumaßnahmen zur Umstellung von Misch- auf Trennsystem in drei Bauabschnitten im Bereich der B20, sowie die Sanierung der ebenfalls in der B20 verlaufenden Hauptwasserleitung in den Jahren 2014 bis 2016 vorzunehmen. Eine Sanierung der B20 hätte deshalb frühestens 2017 erfolgen können. Um die straßenmäßige Sanierung der B20 zu beschleunigen, zieht die Stadt Laufen diese Arbeiten im Jahr 2014 vor. Dafür sind im Haushalt 619.000 € vorgesehen. Das staatliche Bauamt Traunstein hat die Sanierung der B20 daraufhin für 2015 in Aussicht gestellt.

Neubau Feuerwehrhaus Laufen

Aufgrund schwerer statischer und diverser baulicher Mängel sowie eines zusätzlichen Raumbedarfs hat die Stadt Laufen sowohl für die Generalsanierung des bestehenden Feuerwehrhauses mit Anbau als auch einen möglichen Neubau Grobkostenschätzungen in Auftrag gegeben. Das Ergebnis war, dass aufgrund der Fördermöglichkeiten beide Varianten in etwa die gleichen Kosten für die Stadt verursachen. Damit stellt ein Neubau die wirtschaftlichere Lösung dar. Da ein Neubau am gleichen Ort nicht nur aus logistischen Gründen sehr schwierig ist, hat der Stadtrat einen Neubau neben dem Gelände des Friedhofs Laufen beschlossen. Für einen möglichen Baubeginn im Jahr 2014 stellt der Haushalt 1.350.000 € bereit. Die Gesamtkosten werden laut Grobkostenschätzung mit rund 2,5 Mio. € veranschlagt, wobei mit Zuschüssen von rund 500.000 € gerechnet werden kann.

Sanierung der Tiefgarage am Briouder Platz

Bauphysikalische und statische Untersuchungen haben bereits für das Jahr 2013 ergeben, dass eine grundlegende Sanierung der Tiefgarage erforderlich ist, um auch künftig eine gefahrlose Nutzung sicherstellen zu können. Die aus planerischen Gründen von 2013 auf 2014 verschobenen Arbeiten sollen von April bis Oktober erfolgen. Die Gesamtkostenschätzung liegt derzeit bei rund 1,5 Mio. €. Darin enthalten sind neben den unbedingt notwendigen Sanierungsmaßnahmen auch die vom Stadtrat beschlossenen Verbesserungsmaßnahmen wie die Umstellung auf LED-Beleuchtung, die Entfernung der Mittelborde sowie eine Kurvenbereinigung bei der Abfahrtsrampe, ein Neuanstrich der Wände, die Installation eines Parkleitsystems mit Summenzählung und Schrankenanlage, die Kernsanierung der WC-Anlage sowie die Instandsetzung der Entwässerungsrinnen bei den Rampen im Innenbereich. Dafür werden Zuschüsse i.H.v. 150.000 € erhofft.

Wasserversorgung Laufen

Der Wasserverbrauch in der Stadt Laufen liegt derzeit bei rund 400.000 cbm pro Jahr. Etwa die Hälfte davon kann durch den städtischen Brunnen Lauterbrunn sichergestellt werden. Die andere Hälfte wird vom Kommunalen „Zweckverband Surgruppe“ zugekauft. Der Vertrag mit der Surgruppe läuft nunmehr zum 31.12.2014 aus.

Nach dem derzeitigen Sachstand ist davon auszugehen, dass künftig der Zukauf der benötigten rund 200.000 cbm Wasser pro Jahr aus qualitativen und wirtschaftlichen Gründen von der Stadt Oberndorf zu bevorzugen ist. Dafür wäre ein Leitungsbau zum Wasserhochbehälter der Stadt Laufen notwendig, der derzeit mit Kosten von ca. 1,2 Mio. € veranschlagt wird. Nach dem momentanen Kenntnisstand der Stadt ist davon auszugehen, dass davon im Jahr 2014 rund 600.000 € zu finanzieren sein werden.

Finanzplanung und Investitionsprogramm

1. Kinder- und Jugendbetreuungszentrum mit Kindergarten, Kinderhort und Mittagsverpflegung
2. Neubau Feuerwehrhaus
3. Ausweisung von Bauland nach dem Einheimischen Modell
4. Ausbau Bahnhofstraße
5. Umstellung der Kanalisation in Misch- und Trennsystem
6. Sanierung des Wasserleitungsnetzes
7. Erweiterung Grund- und Mittelschule Laufen mit Mensa und 2. Turnhalle
8. Sanierung Gehwege Schloßstraße und des Belags des Marienplatzes
9. Ausbau Emil-Paur-Straße / Seethalerstraße / Gentnerstraße
10. Weiterführung der Altstadtanierung

C. ALLGEMEINES

1. Städtische Einrichtungen

- **Rathaus**

- **Feuerwehr Laufen und Leobendorf**

Fahrzeuge

3 Bootsanhänger

1 Boot, Mehrzweck- (MZB) CRESTLINER

1 Boot, Rettungs- (RTB Typ 1) mit 15 PS Außenbordmotor

2 Boote, Rettungs- (RTB Typ 2) ohne Außenbordmotor

1 Drehleiter (DLA (K) 23/12) – Baujahr 1995

1 Einsatzleitwagen (ELW 1) VW T4 Syncro – Baujahr 1996

1 Gerätewagen Logistik 1 (GW-L1) LKW – Baujahr 2001

1 Löschgruppenfahrzeug (LF 8 I) mit TS 8 – Baujahr 1984

1 Löschgruppenfahrzeug (LF 8/6) – Baujahr 1991

1 Mehrzweckfahrzeug (MZF) – Baujahr 2009

1 Tanklöschfahrzeug (TLF 16/25) – Baujahr 2000

1 Wechselladerfahrzeug (WLF) – Baujahr 2009

Geräte

1 Abrollbehälter – Rüstmaterial – Baujahr 2009

1 Abrollbehälter – Wasser/Schaum – Baujahr 2010

1 Atemluftfüllanlage

1 Beleuchtungsmittel, Leuchtballon

4 Beleuchtungssätze (2 x 1.000 Watt mit Stativ)

4 Chemikalienschutzanzüge Typ II

1 Dosisleistungs-Messgerät

1 Dosisleistungs-Warngerät

1 Heumesssonde

1 Heuwehrgerät mit Anhänger

66 Meldeempfänger Laufen und Leobendorf

21 Pressluftatmer, Überdruck-

2 Pumpen, Schmutzwasser-, (1.000 – 3.000 l)

8 Pumpen, Schmutzwasser-, sonstige

1 Pumpe, sonstige

1 Rettungssatz, hydraulisch

1 Rettungssatz, hydraulisch, schwer

1 Sandsackabfüllanlage

5 Sirenen

8 Sprechfunkanlagen, Fahrzeug-, 4m-Band

1 Sprechfunkanlage, ortsfest, 4m-Band

13 Sprechfunkanlagen, Hand-, 2m-Band

1 Sprechfunkanlage, Hand-, 4m-Band

2 Tragkraftspritzen (PFPN 10-1500)

1 Wärmebildkamera

1 Werkzeugsatz „Kaminkehrer“

1 Werkzeugsatz „Türöffnung“ (Sperrwerkzeug)

Mitglieder

112 Mitglieder, davon

92 männliche Feuerwehr-Dienstleistende (Aktive)

17 Feuerwehranwärter (Jugendgruppe)

3 Feuerwehranwärterinnen (Jugendgruppe)

- **Grund- und Mittelschule Laufen, Grundschule Leobendorf**

Schülerzahlen (Stichtag 01.10.):	2006	2007	2008	2009	2010	2011	2012	2013
Grundschule Laufen	182	149	146	146	155	161	155	159
Grundschule Leobendorf	89	93	90	93	87	77	77	84
Haupt- u. Mittelschule Laufen-Saaldorf-Surheim-Teisendorf	197	207	230	220	197	173	151	125
insgesamt:	468	449	466	459	439	411	383	368
davon aus Saaldorf-Surheim (Schulverband seit Sept. 2006)	73	111	113	107	97	82	66	51
davon aus Teisendorf (Schulverband seit Sept. 2010)		-	-	-	-	-	-	2

- **Archiv**

- **Städtische Bücherei**

(8.409 Bücher/Bände, 114 Hörspiel-Kassetten, 225 Hörspiel CD's, 73 Video-Filme, 2 Spiele)

Zahl der Leser:

	2007	2008	2009	2010	2011	2012	2013
Kinder u. Jugendliche	192	196	206	205	207	206	215
Erwachsene	306	311	318	311	307	267	250
zusammen	498	507	524	516	514	473	465

- **8 Kinderspielplätze und 1 Skateranlage** (derzeit abgebaut)

- **Jugendtreff „twentytwo“**

- **Städtischer Kindergarten** (46 genehmigte Kindergartenplätze)

- **Städtische Kinderkrippe** (24 genehmigte Kinderkrippenplätze)

- **Kinderhort** (44 genehmigte Plätze)

- **3 Sportplätze in Laufen, 2 Sportplätze in Leobendorf**

- **Stadtpark**

- **Alter Friedhof** (Denkmal/Park)

- **Bauhof**

Fahrzeuge

MAN LKW (Baujahr 2003)

Fendt Geräteträger (Baujahr 1991)

Hako-Trac (Baujahr 1984)

Holder (Baujahr 2005)

VW-Pritschenwagen – Doppelkabine (Baujahr 2000)

VW-Pritschenwagen (Baujahr 2000) → wird überwiegend für Kanal verwendet

Renault Kastenwagen (Baujahr 2003) → wird überwiegend für Wasserwerk verwendet

Hansa (Baujahr 2009)

Teleskoplader (Baujahr 2007)

Piaggio Kleintransporter (Baujahr 2008)
 VW-Caddy (Baujahr 2010) → wird als Hausmeisterfahrzeug verwendet
 Kärcher Allzweckfahrzeug (Baujahr 2012)
 Kubota (Baujahr 2013)
 Renault Kango (Baujahr 2012) → Elektrofahrzeug Bauhofleiter

- **Straßen- und Wegenetz** (68,032 km, davon Ortsstraßen 21,881 km und Gemeindeverbindungsstraßen 46,151 km)
- **Tiefgaragen Briouder Platz und Rathausplatz**
- **Abwasseranlage** (71,001 km Abwassernetz)
 1.726 Schächte, 15 Pumpwerke, 5 Regenüberläufe, 8 Regenüberlaufbecken bzw. Stauraumsammler, 2 Regenrückhaltebecken, 3 Düker

- **Schlachthof**

Schlachtzahlen	2007	2008	2009	2010	2011	2012	2013
Rinder	274	252	237	247	222	207	206
Kälber	46	53	40	43	37	20	18
Schweine	2.342	2.348	2.169	2.254	2.215	2.151	2.236
Kleintiere	213	232	210	209	189	153	171
Insgesamt:	2.875	2.885	2.656	2.753	2.663	2.531	2.631

- **Städt. Friedhof** (1.072 belegte Grabstätten, davon 129 Urnengräber; 1 Gedenkstätte-Priestergrab; 1 Internierten-Gedenkstätte, 1 anonymer Urnenhain m. 131 Urnen; 299 freie Grabstätten, davon 17 Urnengräber; zusätzlich 1 komplett freies Erd- und ½ Urnengräberfeld)

- **Touristikbüro**

	2007	2008	2009	2010	2011	2012
Übernachtungen	21.182	27.115	27.132	27.003	25.877	25.211

- **Altes Rathaus** („Bürgerhaus“ für verschiedene Vereine, VHS, Stadtkapelle, Trauungszimmer)
- **Stadtbus** (VW-Crafter, Baujahr 2011)
- **Salzachhalle** (526 Sitzplätze in der Salzachhalle; 100 Sitzplätze in der Kleinkunsthalle)

- **Wasserversorgung**

(1.890 Hausanschlüsse; 77,872 km Wasserhauptleitungen und 42,078 km Wasserhausanschlussleitungen, 1.907 Wasserzähler)

Bauliche Anlagen

1 Tiefbrunnen in Lauterbrunn
 1 Tiefbrunnen in Lauterbrunn (noch nicht ausgebaut)
 1 Hochbehälter in Froschham (Fassungsvermögen 2 x 500 m³)
 1 Hochbehälter in Froschham (Fassungsvermögen 2 x 1.000 m³)
 1 Druckerhöhung Hochzone Laufen, Druckzone Leobendorf
 1 Druckanlage in Röderberg

Wasserverbrauch

	2009	2010	2011	2012	2013
Wasserverkauf	362.715 m ³	367.147 m ³	353.503 m ³	352.446 m ³	350.888 m ³
Eigenverbrauch vor Verteilungsnetz	7.836 m ³	2.785 m ³	2.586 m ³	4.135 m ³	3.038 m ³
Eigenverbrauch im Verteilernetz	1.414 m ³	1.014 m ³	4.302 m ³	2.107 m ³	3.099 m ³
	371.965 m³	370.946 m³	360.391 m³	358.688 m³	357.025 m³

Wasserförderung und Zukauf

	2009	2010	2011	2012	2013
Lauterbrunn (Brunnen II)	178.088 m ³	194.444 m ³	228.679 m ³	245.043 m ³	248.918 m ³
Surgruppe	218.669 m ³	205.287 m ³	144.780 m ³	149.356 m ³	160.045 m ³
	396.757 m³	399.731 m³	373.459 m³	394.399 m³	408.963 m³

- **Städtische Gebäude**

- Froschham 57 (ehem. Wasserwerkslager) → soll 2014 verkauft werden
- Kiem-Pauli-Straße 7 (Wohnungen Feuerwehrhaus)
- Gordian-Guckh-Straße 4 (Unteres Stadttor)
- Gordian-Guckh-Straße 6 (Schlachthofwohnungen)
- Bahnhofstraße 3
- Landratsstraße 5 (ehem. Bauhof)
- Lebenauerstraße 22 (ehem. Thüga-Haus) → soll 2014 verkauft werden
- Schloßstraße 11 (Oberes Stadttor)
- Steinbach 17 (Wohnung Friedhof)
- Bahnhofstraße 42 (Bahnhof)

2. Bevölkerungsbewegung

Die offiziellen Zahlen des Bayerischen Landesamtes für Statistik und Datenverarbeitung weisen folgende Entwicklung der Einwohnerzahlen in Laufen aus:

	2008	2009	2010	2011	2012	2013
Einwohner 31.12.	6.591	6.608	6.600	6.629	6.869	*
Lebendgeborene	38	50	43	52	50	*
Verstorbene	102	100	95	100	75	*
Zugezogene	422	500	453	439	473	*
Weggezogene	426	433	409	362	422	*

*Zahlen liegen derzeit vom Bayerischen Landesamt für Statistik und Datenverarbeitung noch nicht vor.

Standesamtsbezirk Laufen

Geburten in Laufen	2	2	2	2	1	2
Eheschließungen in Laufen	30	48	30	34	37	32
Lebenspartnerschaften in Laufen	-	-	-	-	1	1
Sterbefälle in Laufen	63	52	55	55	48	34

3. Die Steuerkraft der Stadt Laufen

Die Steuerkraft einer Gemeinde gibt Auskunft darüber, wie viele Steuermittel die Gemeinde aufbringen kann, um ihren Ausgabenbedarf selbst zu decken.

Für die Festsetzung der Steuerkraftzahlen 2014 sind die Ist-Einnahmen 2012 und die für 2012 festgesetzten Realsteuerhebesätze maßgebend (Gewerbesteuer- und Grundsteuergrundbeträge 2012):

Die nachfolgende Übersicht zeigt die Entwicklung der letzten Jahre:

	2011	2012	2013	2014
Steuerkraft der Stadt	2.845.823 €	2.519.091 €	2.973.248 €	3.569.669 €
pro Einwohner der Stadt	431 €	382 €	449 €	520 €
pro Einwohner im Landesdurchschnitt	786 €	793 €	868 €	921 €
Rangziffer der Stadt Laufen (bezogen auf €/Einwohner)				
im Landkreis BGL (gesamt 15 Gemeinden)	11	14	11	10
im Bezirk Oberbayern (gesamt 497)	449	488	467	439
in Bayern (gesamt 2.031)	1.492	1.748	1.561	1.394

4. Entwicklung der Kassenlage

Kassenbestand zum 31.12.2014: 608.354,21 €

Die Kassenlage 2013 war zum Jahresende angespannt. Der Kassenkredit zur Kassenbestandsverstärkung musste kurzzeitig in Anspruch genommen werden.

Dieses Jahr muss ein Kassenkredit in Anspruch genommen werden, um die Kassenliquidität zur rechtzeitigen Leistung ihrer Ausgaben zu sichern. Der Höchstbetrag der Kassenkredite im Haushaltsjahr 2014 beläuft sich auf **1.600.000 €** (§ 5 Haushaltssatzung).

5. Verschuldung / Entwicklung der Schulden

Die Schuldenentwicklung der Stadt Laufen in den letzten Jahren:

	zum 31.12.2010	zum 31.12.2011	zum 31.12.2012	zum 31.12.2013
Schulden insgesamt	1.911.249 €	1.758.736 €	868.257 €	1.310.150
Einwohnerzahl der Stadt Laufen	6.600	6.629	6.869	6.872 (Stand: 30.06.13)
Pro-Kopf-Verschuldung der Stadt (in €/Einw.)	290	265	126	191

Zum Vergleich:

Landesdurchschnitt in Bayern (in €/5.000-10.000 Einw.)	767	753	-	-
-----------------------------------------------------------	-----	-----	---	---

Im Haushaltsjahr 2014 wird mit einer Kreditaufnahme in Höhe von 7.557.000 € gerechnet. Bei der Veranschlagung muss zwischen rentierlichen und unrentierlichen Schulden unterschieden werden. Rentierlich bedeutet, dass die Kredite für Maßnahmen aufgenommen werden, die über Gebühren oder ähnliche Entgelte refinanziert werden (z. B. Wasserversorgung, Abwasserbeseitigung). Unrentierliche Kredite werden für Maßnahmen aufgenommen, die im Rahmen des Gesamtdeckungsprinzips durch allgemeine Einnahmen wie Steuern finanziert werden (z. B. Sanierung Rathaus oder Tiefgarage). Die rentierlichen Schulden belaufen sich im Haushaltsjahr 2014 auf ca. 3,6 Mio. €.

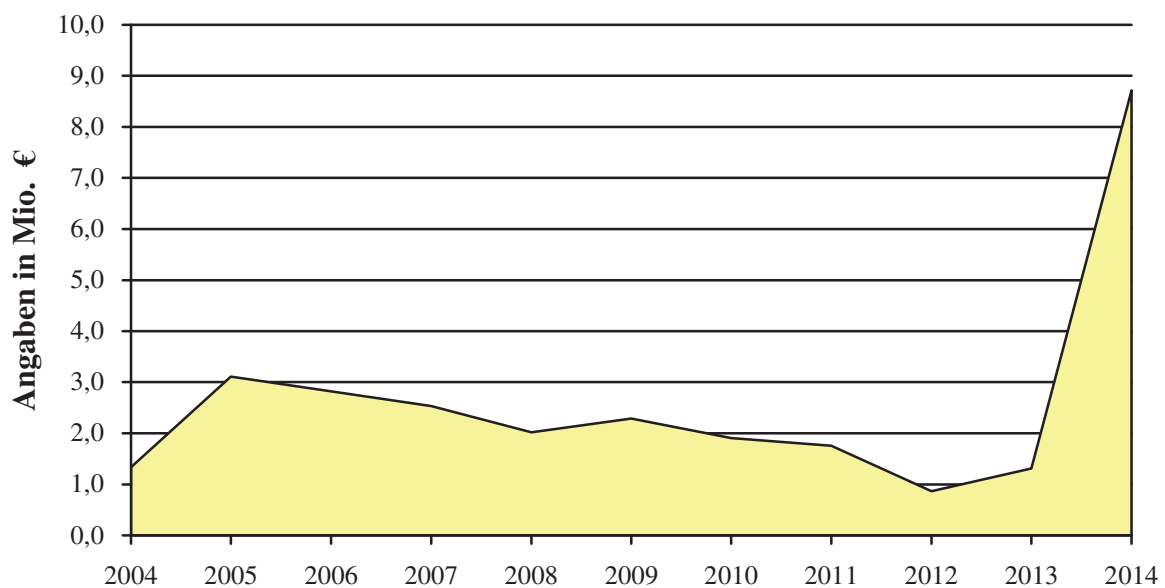
Der Schuldenstand der Stadt Laufen steigt bis zum Jahresende 2014 voraussichtlich auf 8.867.150 € an. Die Pro-Kopf-Verschuldung wird somit nach der Haushaltsplanung zum Ende 2014 voraussichtlich etwa bei 1.263 € je Einwohner liegen.

Jahr	Schulden Anfangsstand	Neuaufnahme	Tilgung	Schulden Endstand
30.12.2009	2.023.699 €	900.000 €	633.320 €	2.290.379 €
30.12.2010	2.290.379 €	0 €	379.130 €	1.911.249 €
30.12.2011	1.911.249 €	0 €	152.513 €	1.758.736 €
30.12.2012	931.889 €*	0 €	63.632 €	868.257 €
30.12.2013	868.257 €	500.000 €	58.107 €	1.310.150 €
30.12.2014	1.310.150 €	7.557.000 €	150.395 €	8.716.755 €

*Das Darlehen der Stadt Laufen an das Städtische Wasserwerk wird seit 2012 nicht mehr in der Schuldenstatistik geführt.

	2011	2012	2013	2014
Zinsen	64.288,56 €	16.720,00 €	12.736,24 €	22.000,00 €
- Zinszuschüsse vom Land	2.723,21 €	969,65 €	344,62 €	0,00 €
Zinsleistungen Stadt Laufen	61.565,35 €	15.750,35 €	12.391,62 €	22.000,00 €

Schuldenstand der Stadt Laufen – jeweils zum Jahresende



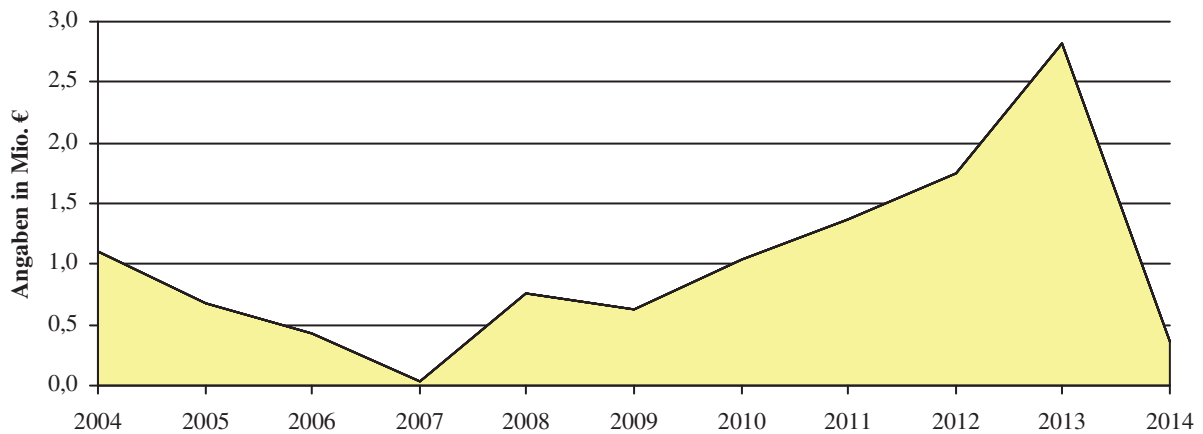
6. Stand der Rücklagen (endgültiges Rechnungsergebnis 2013 liegt noch nicht vor)

Allgemeine Rücklage (Soll-Überschuss)

Stand der Soll-Rücklage am 01.01.2013	2.811.020,35 €
- vorl. Entnahme allgemeinen Rücklage 2013	ca. 2.450.000,00 €
vorl. Stand der Soll-Rücklage am 31.12.2013	361.020,35 €

Im Haushaltsjahr 2014 wird es nur noch eine Mindestrücklage geben.

Rücklagenstand zum Jahresbeginn



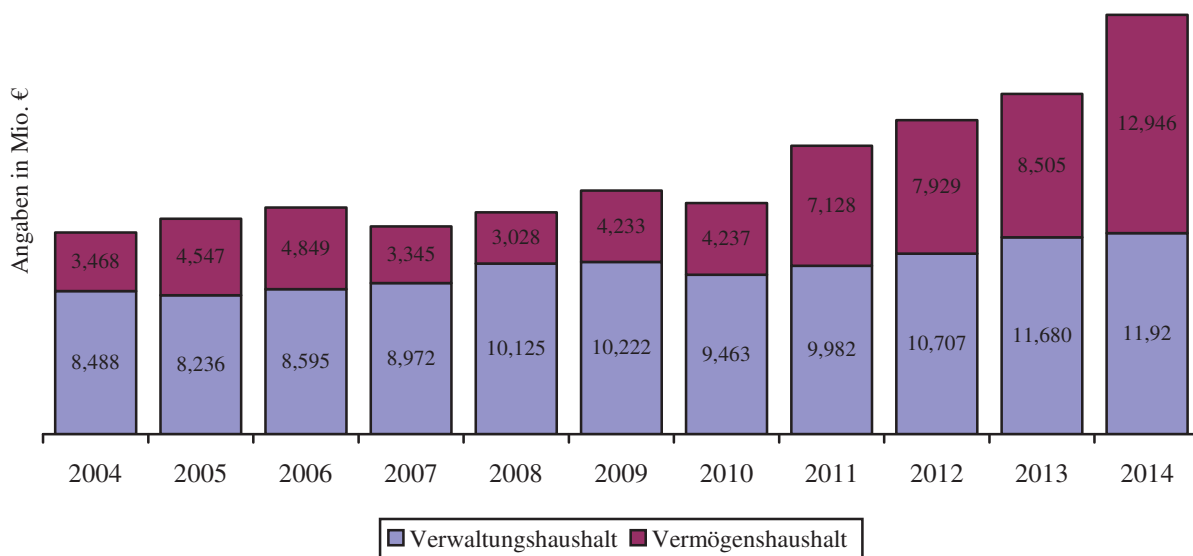
„Sozialfond“-Rücklage (endgültiges Rechnungsergebnis 2013 liegt noch nicht vor)

Stand der Soll-Rücklage am 01.01.2013	10.874,93 €
- Entnahme aus Rücklage „Sozialfond“	474,63 €
Stand der Rücklage „Sozialfond“ am 31.12.2013	10.400,30 €

7. Entwicklung des Haushaltsvolumens

Das Volumen des Haushalts 2014 weist gegenüber dem Vorjahr folgende Veränderung auf:

	Haushaltsansatz 2013	Haushaltsansatz 2014	Veränderung gegenüber dem Vorjahr	
Verwaltungshaushalt	11.675.800 €	11.919.830 €	+ 244.030 €	+ 2,09 %
Vermögenshaushalt	8.505.000 €	12.945.600 €	+ 4.440.600 €	+ 52,21 %
Gesamthaushalt	20.180.800 €	24.865.430 €	+ 4.684.630 €	+ 23,21 %



Laufen, 14.02.2014

i. A.

Mühlbacher
Mühlbacher Elisabeth

Gesamtplan für das Haushaltsjahr 2014

1. Zusammenfassung der Einnahmen, Ausgaben und Verpflichtungsermächtigungen

- in EUR -

Gesamtplan für das Haushaltsjahr 2014

Einzelplan		Haushaltsansatz				Ergebnisse der Jahresrechnung 2012		
		Haushaltsjahr 2014		Vorjahr 2013				
Nr.	Bezeichnung	Einnahmen EUR	Ausgaben EUR		Einnahmen EUR	Ausgaben EUR	Einnahmen EUR	Ausgaben EUR
1	2	3	4	5	6	7	8	9
	Verwaltungshaushalt							
0	Allgemeine Verwaltung	323.600	1.579.020		347.000	1.481.300	302.939,49	1.329.742,65
1	Öffentliche Sicherheit und Ordnung	51.200	186.860		51.200	267.160	48.152,82	142.385,22
2	Schulen	325.600	671.700		450.600	678.100	316.879,97	669.709,45
3	Wissenschaft, Forschung, Kulturpflege	109.700	316.270		102.600	294.420	118.626,35	328.568,19
4	Soziale Sicherung	839.150	1.525.370		600.600	1.309.920	518.177,76	1.221.223,73
5	Gesundheit, Sport, Erholung	5.900	168.600		5.900	170.400	5.500,00	183.366,11
6	Bau- und Wohnungswesen, Verkehr	212.350	885.180		200.600	948.200	160.142,43	705.176,04
7	Öffentliche Einrichtungen, Wirtschaftsförderung	1.842.530	2.490.710		1.826.000	2.502.450	1.791.328,33	2.368.907,49
8	Wirtschaftliche Unternehmen, allgemeines Grund- und Sondervermögen	1.046.300	928.620		973.800	915.550	964.859,42	818.689,81
9	Allgemeine Finanzwirtschaft	7.163.500	3.167.500		7.032.300	3.023.100	6.991.359,99	3.450.197,87
0-9	Zusammen	11.919.830	11.919.830		11.590.600	11.590.600	11.217.966,56	11.217.966,56

Gesamtplan für das Haushaltsjahr 2014

Einzelplan		Haushaltsansatz					Ergebnisse der Jahresrechnung	
		Haushaltsjahr 2014			Vorjahr 2013		2012	
Nr.	Bezeichnung	Einnahmen EUR	Ausgaben EUR	Verpfl.-Erm. EUR	Einnahmen EUR	Ausgaben EUR	Einnahmen EUR	Ausgaben EUR
1	2	3	4	5	6	7	8	9
	Vermögenshaushalt							
0	Allgemeine Verwaltung	0	665.000	0	0	75.100	0,00	31.013,28
1	Öffentliche Sicherheit und Ordnung	608.000	2.066.000	0	6.500	86.000	5.100,00	33.940,29
2	Schulen	0	335.000	0	0	42.000	0,00	85.767,36
3	Wissenschaft, Forschung, Kulturpflege	113.000	315.000	0	111.500	306.000	14.970,19	66.576,15
4	Soziale Sicherung	421.000	1.709.000	0	715.000	1.522.200	282.614,23	1.085.518,29
5	Gesundheit, Sport, Erholung	0	264.500	0	0	320.500	0,00	89.343,21
6	Bau- und Wohnungswesen, Verkehr	674.100	3.353.600	0	821.900	1.470.400	1.380.244,22	1.166.354,11
7	Öffentliche Einrichtungen, Wirtschaftsförderung	2.403.000	2.629.500	0	567.500	1.928.500	1.556.644,40	921.592,42
8	Wirtschaftliche Unternehmen, allgemeines Grund- und Sondervermögen	538.500	1.458.000	0	158.000	887.300	498.752,46	321.105,97
9	Allgemeine Finanzwirtschaft	8.188.000	150.000	0	4.317.600	60.000	1.187.581,41	1.124.695,83
0-9	Zusammen	12.945.600	12.945.600	0	6.698.000	6.698.000	4.925.906,91	4.925.906,91
	Gesamthaushalt	24.865.430	24.865.430	0	18.288.600	18.288.600	16.143.873,47	16.143.873,47

*** Ende der Liste "Zusammenfassung der Einnahmen und Ausgaben" ***

Einzelpläne für das Haushaltsjahr 2014

Verwaltungshaushalt

- in EUR -

A. Verwaltungshaushalt - Einzelpläne

Gemeinde **1 Stadt Laufen**
 Einzelplan **0 Allgemeine Verwaltung**
 Abschnitt **00 Gemeindeorgane**
 U-Abschnitt **0000 Gemeindeorgane**

Haushaltsstelle		Haushaltsansatz		Ergebnis der Jahresrechnung	Erläuterungen
Nr.	Bezeichnung	2014	2013	2012	Sonst. Amt DVM Vermerk
1	2	3	4	5	6
		EUR	EUR	EUR	
	Einnahmen				
.1500	Sonstige Verwaltungs- und Betriebseinnahmen (vermischte Einnahmen)	0	0	0,00	
.1660	Erstattung von Ausgaben des Verw.-HH (z. B. Sparkasse)	4.900	4.900	3.759,48	
.1670	Erstattungen von Ausgaben des Verwaltungshaushalts - private Unternehmen -	100	100	150,00	
	Einnahmen	5.000	5.000	3.909,48	
	Ausgaben				
.4000	Aufwendungen für ehrenamtliche Tätigkeit	8.100	7.600	7.452,58	
.4010	Entschädigung für sonstige ehrenamtliche Tätigkeit (Sitzungsgeld)	20.000	16.000	16.487,22	
.4030	Reisekosten, Ersatz von Auslagen f. Bürgermeister und ehrenamtl. Tätige	4.000	4.000	4.229,49	
.4100	Dienstbezüge des berufsmäßigen 1. Bürgermeisters	91.000	85.000	77.074,11	
.4110	Versorgungsrücklage	1.000	1.600	1.396,83	
.4300	Beiträge zur Versorgungskasse für den hauptamtlichen Bürgermeister	46.000	55.000	44.969,35	
.4400	Sozialversicherung ehrenamtl. Bgm	800	800	530,07	
.4480	Beiträge z. ges. Sozialvers. -Sonstige-	0	0	0,00	
.4500	Beihilfen, Unterstützungen und dergl. für berufsmäßige Bürgermeister	4.700	5.500	8.894,96	
.6300	Städtepartnerschaften und Ortspartnerschaften	8.000	8.000	9.062,27	
.6301	weitere Verwaltungs- und Betriebsausg. (Bürgerversammlung)	1.000	1.000	3.829,80	
.6600	Verfügungsmittel des Bürgermeisters	5.000	5.000	3.997,83	
	Ausgaben	189.600	189.500	177.924,51	
	UAB 0000 Zu-/Überschuss	-184.600	-184.500	-174.015,03	
	Einnahmen	5.000	5.000	3.909,48	
	Ausgaben	189.600	189.500	177.924,51	
	AB 00 Zu-/Überschuss	-184.600	-184.500	-174.015,03	

Gemeinde **1 Stadt Laufen**
 Einzelplan **0 Allgemeine Verwaltung**
 Abschnitt **02 Hauptverwaltung**
 U-Abschnitt **0200 Hauptverwaltung**

Haushaltsstelle		Haushaltsansatz		Ergebnis der Jahresrechnung	Erläuterungen
Nr.	Bezeichnung	2014	2013	2012	Sonst. Amt DVM Vermerk
1	2	EUR	EUR	EUR	6
	Einnahmen				
.1000	Verwaltungsgebühren (einschl. Ersatz von besonderen Auslagen etc.)	45.000	54.000	53.739,00	
.1100	Benutzungsgebühren und ähnliche Entgelte	100	100	79,80	
.1300	Einnahmen aus Verkauf (Verk. von bewegl. Sachen z. B. Vordrucke etc.)	400	400	230,00	
.1500	Sonstige Verwaltungs- und Betriebseinnahmen	100	100	0,00	
.1690	Innere Verrechnungen	240.500	235.800	316.903,00	
.1740	Erstattung Arbeitsamt Altersteilzeit	0	0	0,00	
	Einnahmen	286.100	290.400	370.951,80	
	Ausgaben				
.4100	Beamtenbezüge	51.000	80.000	80.484,51	
.4110	Versorgungsrücklage	2.000	2.000	2.300,93	
.4140	Tarifbeschäftigte	358.000	255.000	219.533,60	
.4160	Beschäftigungsentgelte und dergl.	0	0	0,00	
.4300	Beiträge zu Versorgungskassen Beamte	35.000	56.000	60.858,01	
.4340	Beiträge zu Versorgungskassen Tarifbeschäftigte	27.000	21.500	21.377,10	
.4360	Beiträge zur Versorgungskammer geringfügig Beschäftigte	0	0	0,00	
.4440	Beiträge zur gesetzl. Sozialversicherung Tarifbeschäftigte	70.000	55.000	47.088,35	
.4460	Arb. Geb. Ant. z. Sozvers. Bes 4	0	0	0,00	
.4500	Beihilfen, Unterstützungen und dergl. f. Beamte und Tarifbeschäftigte	17.000	26.500	24.341,24	
.4600	Personalnebenausgaben	500	500	0,00	
.5200	Geräte, Ausrüstungs- und Ausstattungsgegenstände, sonstige Gebrauchsgegenstände	3.000	3.000	2.512,54	
.6320	sonst. Betriebsaufwand (Vordrucke für vorl. Reisepässe, Folien für Pässe)	1.400	1.400	1.029,29	
.6321	Öffentlichkeitsarbeit	10.000	20.000	5.956,80	
.6322	EDV-Kosten an Dritte (Software): Meso, komunaNet usw. (früher 1100.6300)	10.000	15.000	17.386,16	
.6360	weitere Verwa.- u. Betriebsausg: Pässe Ausweise Bundesdruckerei (früher 02.67)	25.000	23.000	27.189,67	
.6400	Steuern, Versicherungen, Schadensfälle Haftpflicht-, Rechtsschutzvers. u.dergl.	53.000	51.000	49.817,83	
.6500	Bürobedarf	6.000	5.000	5.948,86	
.6510	Bücher und Zeitschriften	9.000	9.000	12.568,93	
.6530	Öffentliche Bekanntmachungen	3.000	3.000	2.973,02	
.6531	Stadtnachrichten (früher 0200.6500)	6.000	6.000	4.547,50	
.6540	Dienstreisen (Fahrtkosten, Tagegelder u. dergl.)	6.500	5.000	4.871,26	
.6550	Sachverständigen-, Gerichts- und ähnliche Kosten	4.000	4.000	5.823,86	

A. Verwaltungshaushalt - Einzelpläne

Gemeinde **1 Stadt Laufen**
 Einzelplan **0 Allgemeine Verwaltung**
 Abschnitt **02 Hauptverwaltung**
 U-Abschnitt **0200 Hauptverwaltung**

Haushaltsstelle		Haushaltsansatz		Ergebnis der Jahresrechnung	Erläuterungen
Nr.	Bezeichnung	2014	2013	2012	Sonst. Amt DVM Vermerk
1	2	3	4	5	6
		EUR	EUR	EUR	
.6580	Sonstige Geschäftsausgaben (Ehrungen, Feste, Kranzspenden und dergl.)	6.000	5.000	7.324,68	
.6610	Mitgliederbeiträge an Vereine, Verbände	8.500	8.500	7.657,45	
.6701	Erstattung an d. Bund: Führungszeugnisse Gewerbezentralregister	2.000	2.000	1.735,76	
.6710	Erstattung an das Land: Fischereiabgabe	2.800	2.800	2.461,00	
	Ausgaben	716.700	660.200	615.788,35	
	UAB 0200 Zu-/Überschuss	-430.600	-369.800	-244.836,55	
	Einnahmen	286.100	290.400	370.951,80	
	Ausgaben	716.700	660.200	615.788,35	
	AB 02 Zu-/Überschuss	-430.600	-369.800	-244.836,55	

Gemeinde **1 Stadt Laufen**
 Einzelplan **0 Allgemeine Verwaltung**
 Abschnitt **03 Finanzverwaltung**
 U-Abschnitt **0300 Finanzverwaltung**

Haushaltsstelle		Haushaltsansatz		Ergebnis der Jahresrechnung	Erläuterungen
Nr.	Bezeichnung	2014	2013	2012	Sonst. Amt DVM Vermerk
1	2	EUR	EUR	EUR	6
	Einnahmen				
.1000	Mahngebühren	1.600	1.600	932,69	
.1500	Sonstige Verwaltungs- und Betriebseinn. (nicht aufgeklärte Kassenüberschüsse)	300	300	90,00	
.1670	Erstattung von Ausgaben des Verw.HH. (private Unternehmen)	0	0	0,00	
.1680	Erstattung von Ausgaben des Verw.-HH (z. B. Privatpersonen, Vereine)	0	100	0,00	
.1740	Erstattung des Arbeitsamtes Altersteilzeit	0	0	0,00	
.2610	Säumniszuschläge, Stundungs-, Verzugs- und Prozeßzinsen, Beitreibungsgebühren	10.000	10.000	-104.652,14	
	Einnahmen	11.900	12.000	-103.629,45	
	Ausgaben				
.4100	Beamtenbezüge	44.600	78.500	76.968,05	
.4110	Versorgungsrücklage	880	1.500	419,59	
.4140	Tarifbeschäftigte	150.500	97.500	99.447,14	
.4160	Beschäftigungsentgelte und dergl.	3.600	5.400	4.413,84	
.4300	Beiträge zu Versorgungskassen Beamte	17.000	29.500	29.082,63	
.4340	Beiträge zu Versorgungskassen Tarifbeschäftigte	12.000	8.000	9.403,61	
.4360	Zusatzversicherung für geringf. Beschäftigte	300	400	386,16	
.4440	Beiträge zur gesetzl. Sozialversicherung Tarifbeschäftigte	30.000	20.000	20.340,74	
.4460	Arb. Geb. Ant. z. Sozvers. Bes 4	1.100	1.600	1.446,72	
.4500	Beihilfen, Unterstützungen und dergl. Beihilfeversicherung	7.100	12.000	11.281,62	
.4600	Personalnebenausgaben, Kassenverlustent- schädigung und dergl.	200	200	0,00	
.5200	Geräte, Ausstattungs- und Ausrüstungs- gegenstände, sonstige Gebrauchsgegenst.	1.000	1.000	275,91	
.6322	EDV-Kosten an Dritte (Software): Cipkom (früher: 1100.6300)	4.500	4.000	4.884,41	
.6400	Steuern, Versicherungen und Schadens- fälle (Kassen- und Maschinenversich.)	3.800	3.500	3.613,34	
.6500	Bürobedarf	1.000	1.000	720,55	
.6510	Bücher und Zeitschriften	2.500	2.500	3.426,01	
.6550	Sachverständigen-, Gerichts- und sonst. Kosten	1.000	1.000	114,46	
.6580	Sonstige Geschäftsausgaben	500	1.000	340,57	
.6610	Mitgliedsbeiträge an Vereine, Verbände und dergl. (Bayer. Prüfungsverband)	2.400	2.400	2.324,36	
.6620	Vermischte Ausgaben	100	100	0,00	
.8400	Zinsen für Gewerbesteuerrückzahlungen	3.000	3.000	3.378,00	

A. Verwaltungshaushalt - Einzelpläne

Gemeinde **1 Stadt Laufen**
 Einzelplan **0 Allgemeine Verwaltung**
 Abschnitt **03 Finanzverwaltung**
 U-Abschnitt **0300 Finanzverwaltung**

Haushaltsstelle		Haushaltsansatz		Ergebnis der Jahresrechnung	Erläuterungen
Nr.	Bezeichnung	2014	2013	2012	Sonst. Amt DVM Vermerk
		EUR	EUR	EUR	
1	2	3	4	5	6
	Ausgaben	287.080	274.100	272.267,71	
	UAB 0300 Zu-/Überschuss	-275.180	-262.100	-375.897,16	
	Einnahmen	11.900	12.000	-103.629,45	
	Ausgaben	287.080	274.100	272.267,71	
	AB 03 Zu-/Überschuss	-275.180	-262.100	-375.897,16	

A. Verwaltungshaushalt - Einzelpläne

Gemeinde **1 Stadt Laufen**
 Einzelplan **0 Allgemeine Verwaltung**
 Abschnitt **05 Besondere Dienststellen der allgemeinen Verwaltung**
 U-Abschnitt **0500 Standesamt**

Haushaltsstelle		Haushaltsansatz		Ergebnis der Jahresrechnung	Erläuterungen
Nr.	Bezeichnung	2014	2013	2012	Sonst. Amt DVM Vermerk
1	2	EUR	EUR	EUR	6
	Einnahmen				
.1000	Standesamtsgebühren	10.000	8.000	9.122,50	
	Einnahmen	10.000	8.000	9.122,50	
	Ausgaben				
.4100	Beamtenbezüge	59.000	55.500	53.853,20	
.4110	Versorgungsrücklage	1.200	1.200	1.492,61	
.4300	Beiträge zu Versorgungskassen Beamte	39.000	39.000	38.624,43	
.4500	Beihilfen, Unterstützungen und dergl.	10.000	10.000	9.773,88	
.5200	Geräte, Ausstattungs- und Ausrüstungs- gegenstände	600	600	0,00	
.5600	Besondere Aufwendungen für Bedienstete (Aus- und Fortbildung, Reisekosten)	2.000	100	0,00	
.6322	EDV-Kosten an Dritte (Software): (früher 1100.6300)	5.000	5.000	2.455,98	
.6500	Bürobedarf	2.000	2.000	1.929,82	
.6510	Bücher und Zeitschriften	1.500	2.500	1.534,21	
.6580	Sonstige Geschäftsausgaben (Sekt, Blumen für Trauungen)	200	0	0,00	
.6610	Mitgliedsbeitrag an Fachverband	100	100	65,00	
	Ausgaben	120.600	116.000	109.729,13	
	UAB 0500 Zu-/Überschuss	-110.600	-108.000	-100.606,63	

A. Verwaltungshaushalt - Einzelpläne

Gemeinde **1 Stadt Laufen**
 Einzelplan **0 Allgemeine Verwaltung**
 Abschnitt **05 Besondere Dienststellen der allgemeinen Verwaltung**
 U-Abschnitt **0510 Statistik**

Haushaltsstelle		Haushaltsansatz		Ergebnis der Jahresrechnung	Erläuterungen
Nr.	Bezeichnung	2014	2013	2012	Sonst. Amt DVM Vermerk
		EUR	EUR	EUR	
1	2	3	4	5	6
	Einnahmen				
.1600	Erstattung vom Bund	100	100	0,00	
.1610	Erstattung vom Land	100	100	0,00	
	Einnahmen	200	200	0,00	
	Ausgaben				
.4000	Aufwendungen für ehrenamtliche Tätigkeit	100	100	0,00	
.6500	Bürobedarf	100	100	0,00	
.6520	Post- und Fernmeldegebühren	100	100	0,00	
	Ausgaben	300	300	0,00	
	UAB 0510 Zu-/Überschuss	-100	-100	0,00	

A. Verwaltungshaushalt - Einzelpläne

Gemeinde **1 Stadt Laufen**
 Einzelplan **0 Allgemeine Verwaltung**
 Abschnitt **05 Besondere Dienststellen der allgemeinen Verwaltung**
 U-Abschnitt **0520 Wahlen**

Haushaltsstelle		Haushaltsansatz		Ergebnis der Jahresrechnung	Erläuterungen
Nr.	Bezeichnung	2014	2013	2012	Sonst. Amt DVM Vermerk
		EUR	EUR	EUR	
1	2	3	4	5	6
	Einnahmen				
.1600	Erstattung vom Bund	100	100	0,00	
.1610	Erstattung vom Land	0	8.000	0,00	
	Einnahmen	100	8.100	0,00	
	Ausgaben				
.4000	Aufwendungen für ehrenamtliche Tätigkeit	10.000	3.000	0,00	
.5200	Geräte, Ausrüstungs- und Ausstattungsgegenstände, sonstige Gebrauchsgegenstände	4.000	5.000	0	
.6322	EDV-Kosten an Dritte (Software): früher 1100.6300	3.000	2.500	301,20	
.6400	Steuern, Versicherungen, Schadensfälle	500	0	0	
.6500	Bürobedarf	10.000	5.000	51,88	
.6520	Post- und Fernmeldegebühren	6.000	3.500	0,00	
.6620	Vermischte Ausgaben	200	0	0	
	Ausgaben	33.700	19.000	353,08	
	UAB 0520 Zu-/Überschuss	-33.600	-10.900	-353,08	
	Einnahmen	10.300	16.300	9.122,50	
	Ausgaben	154.600	135.300	110.082,21	
	AB 05 Zu-/Überschuss	-144.300	-119.000	-100.959,71	

Gemeinde **1 Stadt Laufen**
 Einzelplan **0 Allgemeine Verwaltung**
 Abschnitt **06 Einrichtungen für die gesamte Verwaltung**
 U-Abschnitt **0600 Gesamtverwaltung**

Haushaltsstelle		Haushaltsansatz		Ergebnis der Jahresrechnung	Erläuterungen
Nr.	Bezeichnung	2014	2013	2012	Sonst. Amt DVM Vermerk
1	2	EUR	EUR	EUR	6
	Einnahmen				
.1400	Mieten und Pachten einschließlich Neben- kosten	10.000	23.000	22.585,16	
.1500	Sonstige Verwaltungs- und Betriebsein- nahmen	300	300	0,00	
.1692	Innere Verrechnungen (Miete)	0	0	0	
	Einnahmen	10.300	23.300	22.585,16	
	Ausgaben				
.4110	Versorgungsrücklage	1.100	1.100	71,57	
.4140	Tarifbeschäftigte	82.000	56.000	66.485,99	
.4160	Beschäftigungsentgelte (Aushilfen)	1.200	2.400	0,00	
.4210	Versorgungsrücklage	0	0	0,00	
.4300	Beiträge zu Versorgungskassen Beamte	0	0	1.085,07	
.4340	Zusatzversorgung	4.800	3.400	3.268,89	
.4360	Zusatzversicherung für geringf. Beschäft igte	0	0	0,00	
.4440	Beiträge zur gesetzl. Sozialversicherung Tarifbeschäftigte	12.000	8.600	7.010,60	
.4460	Arb. Geb. Ant. z. Sozvers. Bes 4	400	700	0,00	
.4500	Beihilfen, Unterstützungen und dergl.	40	0	10,51	
.5000	Unterhalt der Grundstücke und baulichen Anlagen (Rathaus)	10.000	40.000	4.863,70	
.5001	Unterhalt Gebäude (Büro's) <i>0600.5001: 5.000 €</i> <i>0600.5201: 20.000 € für Renovierung Büroräume (jährlich 25.000 €)</i>	5.000	0	0	
.5200	Geräte, Ausrüstungs- und Ausstattungsgeg enstände, sonstige Gebrauchsgegenstände	8.000	10.000	7.438,83	
.5201	Geräte und Ausstattungsgegenstände (Bürorenovierung)	20.000	0	0	
.5400	Bewirtschaftung der Grundstücke und bau- lichen Anlagen	25.000	22.000	21.112,07	
.6300	Weitere Verwaltungs- u. Betriebsausgaben	10.000	11.000	10.512,35	
.6400	Steuern, Versicherungen, Schadensfälle	3.000	1.500	2.124,64	
.6450	Beiträge/Arbeitsmed. u. Sicherheitstech. Betreuung	2.000	2.500	1.993,31	
.6520	Post- und Fernmeldegebühren	20.000	18.000	17.477,24	
.6550	Sachverständigenkosten <i>Organisationsgutachten</i>	10.000	30.000	0,00	
.6620	Vermischte Ausgaben	500	500	0,00	
	Ausgaben	215.040	207.700	143.454,77	
	UAB 0600 Zu-/Überschuss	-204.740	-184.400	-120.869,61	
	Einnahmen	10.300	23.300	22.585,16	
	Ausgaben	215.040	207.700	143.454,77	
	AB 06 Zu-/Überschuss	-204.740	-184.400	-120.869,61	

A. Verwaltungshaushalt - Einzelpläne

Gemeinde **1 Stadt Laufen**
 Einzelplan **0 Allgemeine Verwaltung**
 Abschnitt **08 Einrichtungen und Maßnahmen für Verwaltungsangehörige**
 U-Abschnitt **0800 Verwaltungsangehörige**

Haushaltsstelle		Haushaltsansatz		Ergebnis der Jahresrechnung	Erläuterungen
Nr.	Bezeichnung	2014	2013	2012	Sonst. Amt DVM Vermerk
		EUR	EUR	EUR	
1	2	3	4	5	6
	Einnahmen				
	Einnahmen	0	0	0,00	
	Ausgaben				
.4600	Personal-Nebenausgaben (Dienstfahrt-Fahrzeugversicherung, Betriebsausflug)	1.000	2.500	779,60	
.5600	Besondere Aufwendungen für Bedienstete Lehrgänge, Fortbildung	15.000	12.000	9.445,50	
	Ausgaben	16.000	14.500	10.225,10	
	UAB 0800 Zu-/Überschuss	-16.000	-14.500	-10.225,10	
	Einnahmen	0	0	0,00	
	Ausgaben	16.000	14.500	10.225,10	
	AB 08 Zu-/Überschuss	-16.000	-14.500	-10.225,10	
	Einnahmen	323.600	347.000	302.939,49	
	Ausgaben	1.579.020	1.481.300	1.329.742,65	
	EP 0 Zu-/Überschuss	-1.255.420	-1.134.300	-1.026.803,16	

A. Verwaltungshaushalt - Einzelpläne

Gemeinde **1 Stadt Laufen**
 Einzelplan **1 Öffentliche Sicherheit und Ordnung**
 Abschnitt **11 Öffentliche Ordnung**
 U-Abschnitt **1100 Öffentliche Ordnung**

Haushaltsstelle		Haushaltsansatz		Ergebnis der Jahresrechnung	Erläuterungen
Nr.	Bezeichnung	2014	2013	2012	Sonst. Amt DVM Vermerk
1	2	3	4	5	6
		EUR	EUR	EUR	
	Einnahmen				
.1000	Verwarnungs- und Bußgelder	500	500	0,00	
.1300	Einnahmen aus Verkauf	200	200	0,00	
.1500	Sonstige Verwaltungs- und Betriebseinnahmen (Ersatz Obdachlosenunterbr.)	1.000	1.000	540,79	
.1501	Sonstige Verwaltungs- und Betriebseinnahmen (Erstattung Feldgeschworene)	2.000	2.000	2.165,75	
	Einnahmen	3.700	3.700	2.706,54	
	Ausgaben				
.4000	Aufwendungen für ehrenamtliche Tätigkeit (Feldgeschworene) (früher: 6300.6620)	2.000	2.000	1.843,60	
.4140	Angestelltenvergütungen	10.200	8.300	9.670,34	
.4340	Beiträge zu Versorgungskassen Angestellte	800	700	830,63	
.4440	Beiträge zur gesetzl. Sozialversicherung Angestellte	2.050	1.650	1.809,03	
.4500	Beihilfen, Unterstützungen und dergl.	10	10	4,38	
.5000	Unterhalt der Grundstücke und baulichen Anlagen (Obdachlosen Wohncontainer)	500	500	505,34	
.6310	weitere Sachausgaben (Obdachlosenunterbringung)	200	200	154,77	
.6322	EDV-Kosten an Dritte (Software): (früher 1100.6300)	300	300	0,00	
.6380	Agenda 21	1.000	1.000	309,00	
.6550	Sachverständigen Kosten (z. B. Digitalfunk)	1.000	1.000	0	
.6620	Vermischte Ausgaben	500	500	540,08	
.7000	Zuschuß an den Tierschutzverein u. ä.	3.400	3.300	1.518,33	
	Ausgaben	21.960	19.460	17.185,50	
	UAB 1100 Zu-/Überschuss	-18.260	-15.760	-14.478,96	

A. Verwaltungshaushalt - Einzelpläne

Gemeinde **1 Stadt Laufen**
 Einzelplan **1 Öffentliche Sicherheit und Ordnung**
 Abschnitt **11 Öffentliche Ordnung**
 U-Abschnitt **1101 Kommunale Geschwindigkeitsüberwachung**

Haushaltsstelle		Haushaltsansatz		Ergebnis der Jahresrechnung	Erläuterungen
Nr.	Bezeichnung	2014	2013	2012	Sonst. Amt DVM Vermerk
		EUR	EUR	EUR	
1	2	3	4	5	6
	Einnahmen				
.1000	Verwarnungs- und Bußgelder (s. HhSt.: 9000.0810)	0	0	0,00	
	Einnahmen	0	0	0,00	
	Ausgaben				
.6500	Kosten Zweckverband KVÜ (fließender Verkehr)	35.000	35.000	34.004,71	
.6501	Kosten Zweckverband KVÜ (ruhender Verkehr)	0	0	0	
.6520	Post- und Fernmeldegebühren	100	100	0,00	
.6590	Sonstige Geschäftsausgaben	200	200	0,00	
	Ausgaben	35.300	35.300	34.004,71	
	UAB 1101 Zu-/Überschuss	-35.300	-35.300	-34.004,71	
	Einnahmen	3.700	3.700	2.706,54	
	Ausgaben	57.260	54.760	51.190,21	
	AB 11 Zu-/Überschuss	-53.560	-51.060	-48.483,67	

Gemeinde **1 Stadt Laufen**
 Einzelplan **1 Öffentliche Sicherheit und Ordnung**
 Abschnitt **13 Brandschutz**
 U-Abschnitt **1300 Feuerwehr**

Haushaltsstelle		Haushaltsansatz		Ergebnis der Jahresrechnung	Erläuterungen
Nr.	Bezeichnung	2014	2013	2012	Sonst. Amt DVM Vermerk
1	2	EUR	EUR	EUR	6
	Einnahmen				
.1100	Benutzungsgebühren (Gebühren der Feuerwehr) früher: 1300.1670	28.000	28.000	27.371,40	
.1300	Einnahmen aus Verkauf	100	100	0,00	
.1400	Mieteinnahmen - Feuerwehrgerätehaus	18.000	18.000	18.074,88	
.1500	Sonstige Verwaltungs- und Betriebseinn. (vermischte Einnahmen)	200	200	0,00	
.1770	Spenden private Unternehmen	1.000	1.000	0,00	
.1780	Spenden (z. B. Privatpersonen, Vereine)	200	200	0,00	
	Einnahmen	47.500	47.500	45.446,28	
	Ausgaben				
.4000	Aufwendungen für ehrenamtliche Tätigkeit (inkl. Lohnfortzahlung)	13.000	10.000	4.946,00	
.4140	Angestelltenvergütungen	6.000	10.000	3.514,77	
.4300	Beiträge zu Versorgungskassen Beamte	0	0	0,00	
.4340	Beiträge zu Versorgungskassen Angestellte	650	900	501,94	
.4360	Zusatzversorgung Geringverdiener	0	0	0,00	
.4380	Beiträge z. ges. Sozialvers. -Sonstige-	0	0	0,00	
.4400	Sozialvers. stellv.FFW-Kommandant	0	0	0,00	
.4440	Beiträge zur gesetzl. Sozialversicherung Angestellte	1.700	2.300	1.194,69	
.4460	Arb. Geb. Ant. z. Sozv. Bes4	0	0	0,00	
.4480	Beiträge z. gesetzl. Sozialversicherung -Sonstige-	0	0	0,00	
.5000	Unterhalt der Grundstücke und baulichen Anlagen (Feuerwehrgerätehaus)	5.000	5.000	4.403,53	
.5001	Unterhalt der Grundstücke und baulichen Anlagen (Wohnhaus)	1.000	1.000	779,72	
.5200	Geräte, Ausstattungs- und Ausrüstungs- gegenstände	11.000	11.000	10.408,23	
.5201	Geräte, Ausstattungs-,Ausrüstungsgegenst (Ersatzbeschaffung Einsatzmaterial)	1.000	1.000	734,44	
.5202	Geräte: Unterhalt Funk	1.500	1.500	2.576,63	
.5203	Geräte: Unterhalt Atemschutz	2.000	4.000	4.201,21	
.5204	Geräte: UVV-Untersuchungen	10.000	8.000	1.693,31	
.5205	Geräte: Werkstatt	1.000	1.000	1.329,91	
.5400	Bewirtschaftung der Grundstücke und baulichen Anlagen	19.000	15.000	17.923,85	
.5500	Haltung von Feuerwehrfahrzeugen	10.000	10.000	11.535,56	
.5501	Kfz-Steuer, Kfz-Versicherung	2.300	2.200	0	
.5502	TÜV- u. UVV-Untersuchungen von Fahrzeuge	3.000	3.500	1.013,73	
.5540	Betriebs- und Schmierstoffe (Treibstoff)	6.000	6.000	6.843,91	
.5600	Besondere Aufwendungen für Bedienstete (Lohnfortzahlungen Arbeitgeber)	2.000	1.500	1.053,17	

A. Verwaltungshaushalt - Einzelpläne

Gemeinde **1 Stadt Laufen**
 Einzelplan **1 Öffentliche Sicherheit und Ordnung**
 Abschnitt **13 Brandschutz**
 U-Abschnitt **1300 Feuerwehr**

Haushaltsstelle		Haushaltsansatz		Ergebnis der Jahresrechnung	Erläuterungen
Nr.	Bezeichnung	2014	2013	2012	Sonst. Amt DVM Vermerk
1	2	3	4	5	6
		EUR	EUR	EUR	
.5601	Besondere Aufwendungen für Bedienstete (Atemschutzuntersuchungen G26)	2.000	2.000	2.046,99	
.5620	Lehrgänge, Fortbildungen	3.000	3.000	3.671,00	
.6322	EDV-Kosten an Dritte (Software)	500	500	240,00	
.6329	Sonst. verschiedener Betriebsaufwand (Autowracks/Sondermüll)	600	600	0,00	
.6400	Steuern, Versicherungen, Schadensfälle	2.700	2.500	2.305,83	
.6500	Bürobedarf	500	500	415,54	
.6520	Post- und Fernmeldegebühren	2.000	2.000	1.575,36	
.6540	Dienstreisen	400	400	0,00	
.6550	Sachverständigen Kosten (Feuerwehrbedarfsplan)	14.000	0	0	
.6610	Mitgliedsbeiträge an Verbände, Vereine und dergl.	200	300	252,40	
.6620	Vermischte Ausgaben	850	500	316,89	
.7000	Beitrag an den Fonds zur Förderung des Feuerlöschwesens	0	0	0,00	
.7180	Zuschüsse für Führerscheine	1.000	1.000	0,00	
	Ausgaben	123.900	107.200	85.478,61	
	UAB 1300 Zu-/Überschuss	-76.400	-59.700	-40.032,33	
	Einnahmen	47.500	47.500	45.446,28	
	Ausgaben	123.900	107.200	85.478,61	
	AB 13 Zu-/Überschuss	-76.400	-59.700	-40.032,33	

A. Verwaltungshaushalt - Einzelpläne

Gemeinde **1 Stadt Laufen**
 Einzelplan **1 Öffentliche Sicherheit und Ordnung**
 Abschnitt **14 Katastrophenschutz, Zivilschutz**
 U-Abschnitt **1400 Katastrophenschutz, Zivilschutz**

Haushaltsstelle		Haushaltsansatz		Ergebnis der Jahresrechnung	Erläuterungen
Nr.	Bezeichnung	2014	2013	2012	Sonst. Amt DVM Vermerk
		EUR	EUR	EUR	
1	2	3	4	5	6
	Einnahmen				
.1610	Erstattung vom Land	0	0	0,00	
.1720	Zuweisungen und Zuschüsse (Hochwasser)	0	0	0	
	Einnahmen	0	0	0,00	
	Ausgaben				
.5000	Unterhalt der Grundstücke und baulichen Anlagen	500	500	821,40	
.5100	Unterhaltung des sonstigen unbeweglichen Vermögens (Hochwasser)	0	100.000	0	
.6620	Vermischte Ausgaben	100	100	0,00	
	Ausgaben	600	100.600	821,40	
	UAB 1400 Zu-/Überschuss	-600	-100.600	-821,40	
	Einnahmen	0	0	0,00	
	Ausgaben	600	100.600	821,40	
	AB 14 Zu-/Überschuss	-600	-100.600	-821,40	

A. Verwaltungshaushalt - Einzelpläne

Gemeinde **1 Stadt Laufen**
 Einzelplan **1 Öffentliche Sicherheit und Ordnung**
 Abschnitt **16 Rettungsdienst**
 U-Abschnitt **1600 Rettungsdienst**

Haushaltsstelle		Haushaltsansatz		Ergebnis der Jahresrechnung	Erläuterungen
Nr.	Bezeichnung	2014	2013	2012	Sonst. Amt DVM Vermerk
		EUR	EUR	EUR	
1	2	3	4	5	6
	Einnahmen				
	Einnahmen	0	0	0,00	
	Ausgaben				
.6620	Vermischte Ausgaben	100	100	0,00	
.7000	Zuschuß für laufende Zwecke an Verbände und Vereine und BRK Mietkosten (fiktiv)	5.000	4.500	4.895,00	
	Ausgaben	5.100	4.600	4.895,00	
	UAB 1600 Zu-/Überschuss	-5.100	-4.600	-4.895,00	
	Einnahmen	0	0	0,00	
	Ausgaben	5.100	4.600	4.895,00	
	AB 16 Zu-/Überschuss	-5.100	-4.600	-4.895,00	
	Einnahmen	51.200	51.200	48.152,82	
	Ausgaben	186.860	267.160	142.385,22	
	EP 1 Zu-/Überschuss	-135.660	-215.960	-94.232,40	

Gemeinde **1 Stadt Laufen**
 Einzelplan **2 Schulen**
 Abschnitt **21 Grund- und Hauptschulen**
 U-Abschnitt **2112 Grundschulen (Laufen und Leobendorf) ab 2012**

Haushaltsstelle		Haushaltsansatz		Ergebnis der Jahresrechnung	Erläuterungen
Nr.	Bezeichnung	2014	2013	2012	Sonst. Amt DVM Vermerk
1	2	EUR	EUR	EUR	6
	Einnahmen				
.1300	Einnahmen aus Verkauf	100	100	0,00	
.1400	Mieten und Pachten (Photovoltaikanlage)	5.000	5.000	5.019,56	
.1500	Sonstige Verwaltungs- und Betriebseinnahmen (vermischte Einnahmen)	0	0	25,00	
.1710	Zuweisungen und Zuschüsse für laufende Zwecke vom Land	4.000	4.000	3.291,00	
.1760	Spenden (Sparkasse, Landesbank)	500	500	0,00	
.1770	Spenden private Unternehmen (Raiba)	500	500	0,00	
.1780	Spenden (z. B. Privatpersonen, Vereine)	0	0	32,60	
	Einnahmen	10.100	10.100	8.368,16	
	Ausgaben				
.4140	Angestelltenvergütungen	40.100	39.000	38.518,86	
.4160	Beschäftigungsentgelte und dergl.	10.500	11.000	9.651,03	
.4340	Beiträge zu Versorgungskassen Angestellte	3.100	3.000	3.123,68	
.4360	Zusatzversorgung für Geringverdiener	0	0	300,77	
.4440	Beiträge zur gesetzl. Sozialversicherung Angestellte	7.000	6.800	6.348,76	
.4460	Arb. Geb. Ant. z. Sozvers. Bes 4	3.200	3.200	2.874,75	
.4480	Beiträge z. gesetzl. Sozialversicherung -Sonstige-	0	0	0,00	
.4500	Beihilfen, Unterstützungen und dergl.	0	0	0,00	
.5000	Unterhalt der Grundstücke und baulichen Anlagen	15.000	10.000	16.637,32	
.5200	Geräte, Ausrüstungs- und Ausstattungsgegenstände, sonstige Gebrauchsgegenstände	6.000	7.000	5.837,46	
.5400	Bewirtschaftung der Grundstücke und baulichen Anlagen	55.000	60.000	77.985,73	
.5700	Lehr- u. Unterrichtsmittel (Bücher, Tinte, Landkarten, Papier, Kreide)	1.500	1.500	972,57	
.5710	weitere Verwaltung- und Betriebsausgaben	100	100	0,00	
.5770	Zuschussfähige Lernmittel für Grundschulen	5.000	3.500	885,53	
.5800	Lernmittel (Werkstoffe, Arbeitsm. und sonst. Verbrauchsmittel)	300	300	5,20	
.5810	Lernmittel (Schulbücherei, Arbeitsm. Werk-, Handarbeits- u. Hauswirtschafts.)	1.500	1.500	1.311,86	
.5900	Sonstige Sachausgaben (Schulwandern, sonst. Schulveranstaltungen)	1.500	1.500	369,35	
.6300	Schülerbeförderung zu Verkehrs-, Schwimm- und Skiunterricht	14.000	14.000	13.694,40	
.6400	Steuern, Versicherungen, Schadensfälle	600	600	581,98	
.6500	Bürobedarf	3.600	3.600	2.955,74	
.6510	Bücher und Zeitschriften	1.500	1.500	1.354,03	

A. Verwaltungshaushalt - Einzelpläne

Gemeinde **1 Stadt Laufen**
 Einzelplan **2 Schulen**
 Abschnitt **21 Grund- und Hauptschulen**
 U-Abschnitt **2112 Grundschulen (Laufen und Leobendorf) ab 2012**

Haushaltsstelle		Haushaltsansatz		Ergebnis der Jahresrechnung	Erläuterungen
Nr.	Bezeichnung	2014	2013	2012	Sonst. Amt DVM Vermerk
1	2	EUR	EUR	EUR	6
.6520	Post- und Fernmeldegebühren	2.800	2.500	2.336,33	
.6540	Dienstreisen (Fahrtkosten, Tagegelder)	200	200	215,60	
.6620	Vermischte Ausgaben	200	200	93,44	
.6790	Innere Verrechnungen	6.000	6.000	8.926,00	
	Ausgaben	178.700	177.000	194.980,39	
	UAB 2112 Zu-/Überschuss	-168.600	-166.900	-186.612,23	

A. Verwaltungshaushalt - Einzelpläne

Gemeinde **1 Stadt Laufen**
 Einzelplan **2 Schulen**
 Abschnitt **21 Grund- und Hauptschulen**
 U-Abschnitt **2150 Grund- und Mittelschule Laufen**

Haushaltsstelle		Haushaltsansatz		Ergebnis der Jahresrechnung	Erläuterungen
Nr.	Bezeichnung	2014	2013	2012	Sonst. Amt DVM Vermerk
		EUR	EUR	EUR	
1	2	3	4	5	6
	Einnahmen				
	Einnahmen	0	0	0,00	
	Ausgaben				
.6322	EDV-Kosten an Dritte (Software): (früher 1100.6300)	0	0	0,00	
	Ausgaben	0	0	0,00	
	UAB 2150 Zu-/Überschuss	0	0	0,00	

Gemeinde **1 Stadt Laufen**
 Einzelplan **2 Schulen**
 Abschnitt **21 Grund- und Hauptschulen**
 U-Abschnitt **2152 Mittelschule Laufen (ab 2012)**

Haushaltsstelle		Haushaltsansatz		Ergebnis der Jahresrechnung	Erläuterungen
Nr.	Bezeichnung	2014	2013	2012	Sonst. Amt DVM Vermerk
1	2	EUR	EUR	EUR	6
	Einnahmen				
.1100	Benutzungsgebühren	0	0	0,00	
.1300	Einnahmen aus Verkauf	100	100	0,00	
.1400	Mieten und Pachten (Verrechnungsmiete)	5.000	5.000	5.045,00	
.1500	Sonstige Verwaltungs- und Betriebseinnahmen (Mittagessen)	18.000	18.000	19.590,20	
.1620	Schulverbund Saaldorf-Surheim (Schulumlage und Schülerbeförderung)	200.000	228.000	208.424,41	
.1710	Zuweisungen und Zuschüsse für laufende Zwecke vom Land	7.000	7.000	6.470,00	
.1760	Spenden (Sparkasse)	200	200	400,00	
.1770	Spenden private Unternehmen (Raiba)	2.000	2.000	1.350,00	
.1780	Spenden (z. B. Privatpersonen, Vereine)	200	200	50,00	
	Einnahmen	232.500	260.500	241.329,61	
	Ausgaben				
.4140	Angestelltenvergütungen	58.000	77.000	77.408,92	
.4160	Beschäftigungsentgelte und dergl.	10.000	7.500	9.439,77	
.4340	Beiträge zu Versorgungskassen Angestellte	3.000	4.100	5.280,05	
.4360	Zusatzversorgung für Geringverdiener	800	600	281,59	
.4440	Beiträge zur gesetzl. Sozialversicherung Angestellte	7.600	10.600	10.763,88	
.4460	Arb. Geb. Ant. z. Sozvers. Bes 4	2.900	2.300	1.703,32	
.4480	Beiträge z. gesetzl. Sozialversicherung -Sonstige-	0	0	0,00	
.4500	Beihilfen, Unterstützungen und dergl.	0	0	0,00	
.5000	Unterhalt der Grundstücke und baulichen Anlagen	30.000	5.000	6.123,54	
.5200	Geräte, Ausrüstungs- und Ausstattungsgegenstände, sonstige Gebrauchsgegenstände	5.000	6.000	4.540,76	
.5400	Bewirtschaftung der Grundstücke und baulichen Anlagen	45.000	50.000	63.895,73	
.5500	Haltung von Fahrzeugen	1.000	0	0	
.5700	Lehr- und Unterrichtsmittel (Kreide, Bücher, Tinte, Landkarten, Papier)	1.500	1.500	1.459,37	
.5710	weitere Verwaltungs- u. Betriebsausgaben (sonstiges Ganztagsklasse)	3.000	3.000	759,29	
.5780	Zuschußfähige Lernmittel (Mittelschule)	3.500	3.500	741,50	
.5800	Lernmittel (Werkstoffe, Arbeitsmaterial und sonstige Verbrauchsmittel)	300	300	803,00	
.5810	Lernmittel (Schulbücherei, Arbeitsm. Werk-, Handarbeits- u. Hauswirtschaft)	3.000	3.000	3.523,00	
.5900	Sonstige Sachausgaben (Schulwandern, sonstige Schulveranstaltung)	3.000	3.000	3.355,71	

A. Verwaltungshaushalt - Einzelpläne

Gemeinde **1 Stadt Laufen**
 Einzelplan **2 Schulen**
 Abschnitt **21 Grund- und Hauptschulen**
 U-Abschnitt **2152 Mittelschule Laufen (ab 2012)**

Haushaltsstelle		Haushaltsansatz		Ergebnis der Jahresrechnung	Erläuterungen
Nr.	Bezeichnung	2014	2013	2012	Sonst. Amt DVM Vermerk
1	2	3	4	5	6
		EUR	EUR	EUR	
.6300	Schülerbeförderungen zu Verkehrs-, Schwimm- und Skiunterricht	9.000	9.000	10.006,90	
.6380	Kosten Mittagessen für Kinder	18.000	18.000	19.705,45	
.6400	Steuern, Versicherungen, Schadensfälle	2.400	2.200	2.313,01	
.6500	Bürobedarf	3.600	3.600	3.166,05	
.6510	Bücher und Zeitschriften (Amtsblätter, Gesetz- und VO-Blätter)	1.500	1.500	1.846,08	
.6520	Post- und Fernmeldegebühren	2.500	2.500	2.247,56	
.6540	Dienstreisen (Fahrtkosten, Tagegelder)	200	200	0,00	
.6620	Vermischte Ausgaben	200	200	103,17	
.6720	Gastschulbeiträge an andere Gemeinden	1.500	1.000	0,00	
.6790	Innere Verrechnungen	8.000	8.000	10.507,70	
.7130	Schulverbandsumlage (Schulverbund mit Saaldorf-Surheim u. Teisendorf)	80.000	87.000	59.625,00	
	Ausgaben	304.500	310.600	299.600,35	
	UAB 2152 Zu-/Überschuss	-72.000	-50.100	-58.270,74	
	Einnahmen	242.600	270.600	249.697,77	
	Ausgaben	483.200	487.600	494.580,74	
	AB 21 Zu-/Überschuss	-240.600	-217.000	-244.882,97	

A. Verwaltungshaushalt - Einzelpläne

Gemeinde **1 Stadt Laufen**
 Einzelplan **2 Schulen**
 Abschnitt **29 Grund- und Hauptschulen**
 U-Abschnitt **2900 Schülerbeförderung**

Haushaltsstelle		Haushaltsansatz		Ergebnis der Jahresrechnung	Erläuterungen
Nr.	Bezeichnung	2014	2013	2012	Sonst. Amt DVM Vermerk
		EUR	EUR	EUR	
1	2	3	4	5	6
	Einnahmen				
.1620	Kostenerstattung von Gemeinden (Erstattung v. Saaldorf: 2152.1620)	0	0	0,00	
.1710	Zuweisungen und Zuschüsse für laufende Zwecke vom Land	83.000	180.000	68.836,00	
	Einnahmen	83.000	180.000	68.836,00	
	Ausgaben				
.4140	Angestelltenvergütungen (Bauhof)	2.000	2.000	412,48	
.5000	Unterhalt der baulichen Anlagen (Warte- häuschen)	2.500	1.500	93,10	
.6390	Kosten der Schülerbeförderung	155.000	160.000	147.431,13	
	Ausgaben	159.500	163.500	147.936,71	
	UAB 2900 Zu-/Überschuss	-76.500	16.500	-79.100,71	

A. Verwaltungshaushalt - Einzelpläne

Gemeinde **1 Stadt Laufen**
 Einzelplan **2 Schulen**
 Abschnitt **29 Grund- und Hauptschulen**
 U-Abschnitt **2950 Übrige schulische Aufgaben**

Haushaltsstelle		Haushaltsansatz		Ergebnis der Jahresrechnung	Erläuterungen
Nr.	Bezeichnung	2014	2013	2012	Sonst. Amt DVM Vermerk
		EUR	EUR	EUR	
1	2	3	4	5	6
	Einnahmen				
	Einnahmen	0	0	0,00	
	Ausgaben				
.6400	Schülerunfallversicherung, Garderoben- und Fahrradversicherung	29.000	27.000	27.192,00	
	Ausgaben	29.000	27.000	27.192,00	
	UAB 2950 Zu-/Überschuss	-29.000	-27.000	-27.192,00	
	Einnahmen	83.000	180.000	68.836,00	
	Ausgaben	188.500	190.500	175.128,71	
	AB 29 Zu-/Überschuss	-105.500	-10.500	-106.292,71	
	Einnahmen	325.600	450.600	318.533,77	
	Ausgaben	671.700	678.100	669.709,45	
	EP 2 Zu-/Überschuss	-346.100	-227.500	-351.175,68	

Gemeinde **1 Stadt Laufen**
 Einzelplan **3 Wissenschaft, Forschung, Kulturpflege**
 Abschnitt **32 Museen, Sammlungen, Ausstellungen (Archiv)**
 U-Abschnitt **3210 Nichtwissensch.. Museen; Archiv, Ausstellungen**

Haushaltsstelle		Haushaltsansatz		Ergebnis der Jahresrechnung	Erläuterungen
Nr.	Bezeichnung	2014	2013	2012	Sonst. Amt DVM Vermerk
1	2	3	4	5	6
	Einnahmen				
.1300	Einnahmen aus Verkauf	0	0	0,00	
.1400	Mieten und Pachten (Kinderkrippe)	400	400	4.320,00	
.1500	Sonstige Verwaltungs- und Betriebseinnahmen (vermischte Einnahmen)	100	100	0,00	
.1710	Zuweisungen und Zuschüsse für laufende Zwecke vom Land	10.000	10.000	0,00	
	<i>Ausstellung "Grenzen überschreiten"</i>				
.1770	Spenden private Unternehmen (Raiba)	200	200	0,00	
.1780	Spenden (z. B. Privatpersonen, Vereine)	0	0	0,00	
	Einnahmen	10.700	10.700	4.320,00	
	Ausgaben				
.4000	Aufwendungen für ehrenamtliche Tätigkeit (Archivpflege)	300	300	300,00	
.4140	Angestelltenvergütungen	0	0	0,00	
.5200	Geräte, Ausrüstungs- und Ausstattungsgesamstände, sonstige Gebrauchsgegenstände	1.000	1.000	28,00	
.5300	Mieten und Pachten	0	0	0,00	
.5400	Bewirtschaftung der Grundstücke und baulichen Anlagen	1.500	1.500	1.593,51	
.6500	Bürobedarf	200	200	89,25	
.6510	Bücher und Zeitschriften	300	300	74,80	
.6520	Post- und Fernmeldegebühren	500	500	319,97	
.6580	Sonstige Geschäftsausgaben	10.000	10.000	10.241,14	
	"Laufener Palette" (fiktive Miete SH)				
.6581	sonstige Geschäftsausgaben	0	0	0,00	
	Ausstellung "Grenzen überschreiten"				
.6620	Vermischte Ausgaben	400	400	147,89	
.6791	innere Verrechnungen (Salzachhalle)	0	0	0,00	
	Ausgaben	14.200	14.200	12.794,56	
	UAB 3210	Zu-/Überschuss	-3.500	-3.500	-8.474,56
		Einnahmen	10.700	4.320,00	
		Ausgaben	14.200	12.794,56	
	AB 32	Zu-/Überschuss	-3.500	-3.500	-8.474,56

A. Verwaltungshaushalt - Einzelpläne

Gemeinde **1 Stadt Laufen**
 Einzelplan **3 Wissenschaft, Forschung, Kulturpflege**
 Abschnitt **33 Theater, Konzerte, Musikpflege**
 U-Abschnitt **3320 Musikpflege**

Haushaltsstelle		Haushaltsansatz		Ergebnis der Jahresrechnung	Erläuterungen
Nr.	Bezeichnung	2014	2013	2012	Sonst. Amt DVM Vermerk
		EUR	EUR	EUR	
1	2	3	4	5	6
	Einnahmen				
.1770	Zuweisungen und Zuschüsse von übrigen Bereichen (Privat Unternehmen)	100	100	0,00	
.1780	Spenden (z. B. Privatpersonen, Vereine)	0	0	0,00	
	Einnahmen	100	100	0,00	
	Ausgaben				
.7000	Mietzuschuß f. Stadtkapelle, Musik- freunde, laufende Zwecke	20.000	20.000	22.415,95	
	Ausgaben	20.000	20.000	22.415,95	
	UAB 3320 Zu-/Überschuss	-19.900	-19.900	-22.415,95	

Gemeinde **1 Stadt Laufen**
 Einzelplan **3 Wissenschaft, Forschung, Kulturpflege**
 Abschnitt **33 Theater, Konzerte, Musikpflege**
 U-Abschnitt **3330 Salzachfestspiele**

Haushaltsstelle		Haushaltsansatz		Ergebnis der Jahresrechnung	Erläuterungen
Nr.	Bezeichnung	2014	2013	2012	Sonst. Amt DVM Vermerk
1	2	EUR	EUR	EUR	6
	Einnahmen				
.1100	Benutzungsgebühren (voller Steuersatz)	5.000	500	6.003,15	
.1110	Eintrittsgelder (ermäßigter Steuersatz)	10.000	600	7.837,30	
.1111	Eintrittsgelder (steuerfrei)	30.000	34.500	37.394,50	
.1120	USt - voller Steuersatz	4.000	3.000	6.179,59	
.1130	USt - ermäßigter Steuersatz	700	50	548,60	
.1520	sonstige Verwaltungs- und Betriebseinn.	500	0	0,00	
.1560	USt - Rückvergütung	11.000	12.000	13.650,68	
.1640	Erstattung von Ausgaben (Versicherungen)	0	0	0,00	
.1710	Zuweisungen und Zuschüsse für laufende Zwecke vom Land	0	0	0,00	
.1720	Zuschuss Bezirk u. ä.	0	0	0,00	
.1770	Spenden private Unternehmen (Raiba)	1.000	1.000	500,00	
.1771	Sponsoring (z. B. Hacker Pschorr)	15.000	15.000	26.521,01	
.1780	Spenden (z. B. Privatpersonen, Vereine)	15.000	17.950	12.421,42	
	Einnahmen	92.200	84.600	111.056,25	
	Ausgaben				
.4160	Beschäftigungsentgelte und dergl.	8.000	8.100	7.657,47	
.4460	Arb. Geb. Ant. z. Sozvers. Bes 4	0	0	0,00	
.5200	Geräte, Ausrüstungs- und Ausstattungsgegenstände, sonstige Gebrauchsgegenstände	7.000	7.000	8.609,23	
.6300	Veranstaltungsaufwand, Werbung	25.000	23.500	28.005,95	
.6310	weitere Betriebsausgaben, Fremdleistung Mieten	20.000	17.000	32.836,83	
.6330	Honorare (voller Steuersatz)	6.000	10.000	24.577,40	
.6340	Honorare (ermäßigter Steuersatz)	10.000	0	10.000,00	
.6350	Honorare (steuerfrei)	30.000	34.500	11.600,00	
.6400	Steuern, Versicherungen, Schadensfälle	1.000	0	0,00	
.6410	USt - Zahlungen	2.000	3.500	0,00	
.6420	Abzugfähige Vorsteuer (voller Steuersatz)	11.000	10.000	16.384,80	
.6421	Abzugfähige Vorsteuer (erm. Steuersatz)	800	100	874,19	
.6500	Bürobedarf	100	100	0,00	
.6520	Post- und Fernmeldegebühren	300	600	203,78	
.6540	Dienstreisen (Fahrkosten, Tagegelder)	1.000	200	111,30	
.6550	Anwalts- und Gerichtskosten, Beratung	0	0	0,00	
.6790	Innere Verrechnungen	0	0	0,00	
	Ausgaben	122.200	114.600	140.860,95	
	UAB 3330 Zu-/Überschuss	-30.000	-30.000	-29.804,70	
	Einnahmen	92.300	84.700	111.056,25	
	Ausgaben	142.200	134.600	163.276,90	
	AB 33 Zu-/Überschuss	-49.900	-49.900	-52.220,65	

Gemeinde **1 Stadt Laufen**
 Einzelplan **3 Wissenschaft, Forschung, Kulturpflege**
 Abschnitt **34 Heimat- und sonstige Kunstpflege**
 U-Abschnitt **3400 Heimat- und sonstige Kunstpflege**

Haushaltsstelle		Haushaltsansatz		Ergebnis der Jahresrechnung	Erläuterungen
Nr.	Bezeichnung	2014	2013	2012	Sonst. Amt DVM Vermerk
1	2	EUR	EUR	EUR	6
	Einnahmen				
.1100	Benutzungsgebühren	1.000	1.000	0,00	
.1300	Einnahmen aus Verkauf	500	1.000	266,20	
.1500	Sonstige Verwaltungs- und Betriebseinnahmen (vermischte Einnahmen)	200	200	0,00	
.1610	Erstattung vom Land: Pflege Ukrainer-Friedhof - Soldatengräber	1.200	1.200	0	
.1760	Spenden (Sparkasse, Landesbank)	0	0	200,00	
.1770	Spenden private Unternehmen (Raiba)	500	500	600,00	
.1780	Spenden (z. B. Privatpersonen, Vereine)	200	200	0,00	
	Einnahmen	3.600	4.100	1.066,20	
	Ausgaben				
.4140	Angestelltenvergütungen (Bauhof)	20.000	17.000	16.171,10	
.5000	Unterhalt der Grundstücke und baulichen Anlagen (Kriegerdenkm. Laufen, Leoben.)	2.000	2.000	3.606,50	
.5001	Unterhalt Ukrainer-Friedhof (Friedelreut)	1.000	1.000	0,00	
.5400	Bewirtschaftung der Grundstücke und baulichen Anlagen	500	500	0,00	
.6300	weitere Betriebs- u. Sachausgaben (Stadtfest, Faschingszug) <i>Weihnachtsmarkt--> 7300.6300</i>	12.000	12.000	16.026,22	
.6610	Mitgliedsbeiträge an Verbände, Vereine und dergl.	200	200	122,00	
.6620	Vermischte Ausgaben	500	500	421,38	
.6791	innere Verrechnungen (Salzachhalle für Heimatpflege und Festspiele)	30.000	30.300	37.478,40	
.7170	Zuschüsse für laufende Zwecke an übrige Bereiche (Privatunternehmen)	500	500	299,47	
.7180	Zuschüsse an Vereine: Mietzuschuß Alpenverein, Hist. Verein, Veteranen usw	23.000	19.000	22.591,64	
.7181	Zuschüsse an Private zur Ortsverschönerung (fr. 3600.7180)	1.000	1.000	0,00	
	Ausgaben	90.700	84.000	96.716,71	
	UAB 3400 Zu-/Überschuss	-87.100	-79.900	-95.650,51	
	Einnahmen	3.600	4.100	1.066,20	
	Ausgaben	90.700	84.000	96.716,71	
	AB 34 Zu-/Überschuss	-87.100	-79.900	-95.650,51	

A. Verwaltungshaushalt - Einzelpläne

Gemeinde **1 Stadt Laufen**
 Einzelplan **3 Wissenschaft, Forschung, Kulturpflege**
 Abschnitt **35 Volksbildung**
 U-Abschnitt **3500 Volkshochschule**

Haushaltsstelle		Haushaltsansatz		Ergebnis der Jahresrechnung	Erläuterungen
Nr.	Bezeichnung	2014	2013	2012	Sonst. Amt DVM Vermerk
		EUR	EUR	EUR	
1	2	3	4	5	6
	Einnahmen				
.1770	Spenden private Unternehmen (Raiba)	500	500	0,00	
.1780	Spenden (z. B. Privatpersonen, Vereine)	0	0	0,00	
	Einnahmen	500	500	0,00	
	Ausgaben				
.4140	Angestelltenvergütungen (Raumpflegerin VHS: Stelzig Anna)	320	320	80,39	
.4340	Beiträge zu Versorgungskassen Angestellte	40	40	7,68	
.4440	Beiträge zur gesetzl. Sozialversicherung Angestellte	60	60	16,27	
.6620	Vermischte Ausgaben	400	400	0,00	
.7000	Zuschuß an die VHS (Barzuschuss und Mietkosten- fiktiv)	40.000	35.500	36.291,50	
	Ausgaben	40.820	36.320	36.395,84	
	UAB 3500 Zu-/Überschuss	-40.320	-35.820	-36.395,84	

Gemeinde **1 Stadt Laufen**
 Einzelplan **3 Wissenschaft, Forschung, Kulturpflege**
 Abschnitt **35 Volksbildung**
 U-Abschnitt **3520 Öffentliche Büchereien**

Haushaltsstelle		Haushaltsansatz		Ergebnis der Jahresrechnung	Erläuterungen
Nr.	Bezeichnung	2014	2013	2012	Sonst. Amt DVM Vermerk
1	2	3	4	5	6
		EUR	EUR	EUR	
	Einnahmen				
.1100	Benutzungsgebühren u. ähnliche Entgelte (Leihgebühren durch Stadtbücherei)	2.100	2.100	2.016,00	
.1500	Sonst. Verwaltungs- u. Betriebseinnahmen (vermischte Einnahmen)	100	100	0,00	
.1770	Spenden private Unternehmen (Raiba)	100	100	0,00	
.1780	Spenden (z. B. Privatpersonen, Vereine)	0	0	0,00	
.2610	Säumniszuschläge	200	200	167,90	
	Einnahmen	2.500	2.500	2.183,90	
	Ausgaben				
.4160	Beschäftigungsentgelte	5.200	5.200	5.255,69	
.4340	Beiträge an Versorgungskassen	0	0	0,00	
.4360	Versorgungskasse Geringverdiener	200	200	227,50	
.4440	Beiträge zur gesetzl. Sozialversicherung Angestellte	0	0	0,00	
.4460	Arb. Geb. Ant. z. Sozvers. Bes 4	1.600	1.600	1.267,72	
.5200	Geräte, Ausstattungs- und Ausrüstungs- gegenstände (Büchereinrichtung)	1.000	1.000	523,48	
.5300	Mieten und Pachten	3.000	3.000	2.770,32	
.5400	Bewirtschaftung der Grundstücke und bau- lichen Anlagen	1.200	1.200	990,73	
.5900	Erwerb und Unterhalt von Büchern, Zeit- schriften und dergl.	2.500	2.500	2.990,21	
.6400	Steuern, Versicherungen, Schadensfälle	850	800	821,84	
.6520	Post- und Fernmeldegebühren	200	200	149,28	
.6620	Vermischte Ausgaben	100	100	41,41	
	Ausgaben	15.850	15.800	15.038,18	
	UAB 3520 Zu-/Überschuss	-13.350	-13.300	-12.854,28	

A. Verwaltungshaushalt - Einzelpläne

Gemeinde **1 Stadt Laufen**
 Einzelplan **3 Wissenschaft, Forschung, Kulturpflege**
 Abschnitt **35 Volksbildung**
 U-Abschnitt **3550 Sonstige Volksbildung**

Haushaltsstelle		Haushaltsansatz		Ergebnis der Jahresrechnung	Erläuterungen
Nr.	Bezeichnung	2014	2013	2012	Sonst. Amt DVM Vermerk
		EUR	EUR	EUR	
1	2	3	4	5	6
	Einnahmen				
.1770	Spenden private Unternehmen (Raiba)	100	100	0,00	
.1780	Spenden (z. B. Privatpersonen, Vereine)	0	0	0,00	
	Einnahmen	100	100	0,00	
	Ausgaben				
.7000	Zuschüsse für laufende Zwecke	1.000	2.000	609,00	
	Ausgaben	1.000	2.000	609,00	
	UAB 3550 Zu-/Überschuss	-900	-1.900	-609,00	
	Einnahmen	3.100	3.100	2.183,90	
	Ausgaben	57.670	54.120	52.043,02	
	AB 35 Zu-/Überschuss	-54.570	-51.020	-49.859,12	

Gemeinde **1 Stadt Laufen**
 Einzelplan **3 Wissenschaft, Forschung, Kulturpflege**
 Abschnitt **36 Naturschutz, Denkmalschutz und -pflege**
 U-Abschnitt **3650 Denkmalschutz und -pflege**

Haushaltsstelle		Haushaltsansatz		Ergebnis der Jahresrechnung	Erläuterungen
Nr.	Bezeichnung	2014	2013	2012	Sonst. Amt DVM Vermerk
		EUR	EUR	EUR	
1	2	3	4	5	6
	Einnahmen	0	0	0,00	
	Ausgaben				
.5200	Hinweistafeln an Historischen Gebäuden (früher: 3600.5200)	500	1.500	0,00	
.7110	Beitrag an den Entschädigungsfonds nach dem Denkmalschutzgesetz	4.000	4.000	3.737,00	
.7180	Zuschüsse an Private für den Unterhalt historischen Gebäuden (früher:3600.7172)	7.000	2.000	0,00	
	Ausgaben	11.500	7.500	3.737,00	
	UAB 3650 Zu-/Überschuss	-11.500	-7.500	-3.737,00	
	Einnahmen	0	0	0,00	
	Ausgaben	11.500	7.500	3.737,00	
	AB 36 Zu-/Überschuss	-11.500	-7.500	-3.737,00	
	Einnahmen	109.700	102.600	118.626,35	
	Ausgaben	316.270	294.420	328.568,19	
	EP 3 Zu-/Überschuss	-206.570	-191.820	-209.941,84	

A. Verwaltungshaushalt - Einzelpläne

Gemeinde **1 Stadt Laufen**
 Einzelplan **4 Soziale Sicherung**
 Abschnitt **46 Soziale Sicherung**
 U-Abschnitt **4600 Einrichtung der Jugendhilfe**

Haushaltsstelle		Haushaltsansatz		Ergebnis der Jahresrechnung	Erläuterungen
Nr.	Bezeichnung	2014	2013	2012	Sonst. Amt DVM Vermerk
1	2	EUR	EUR	EUR	6
	Einnahmen				
.1100	Benutzungsgebühren	0	0	0,00	
.1500	Sonstige Verwaltungs- und Betriebseinn. (Ferienprogramm)	500	500	411,00	
.1770	Spenden private Unternehmen (Raiba)	100	600	0,00	
.1780	Spenden (z. B. Privatpersonen, Vereine)	0	0	0,00	
	Einnahmen	600	1.100	411,00	
	Ausgaben				
.4140	Angestelltenvergütungen (Bauhof)	8.300	8.300	3.375,26	
.4160	Beschäftigungsentgelte und dergl. (Jugendzentrum)	11.500	11.500	7.329,86	
.4360	Zusatzversorgung für Geringverdiener	0	0	0,00	
.4440	Beiträge zur gesetzl. Sozialversicherung Tarifbeschäftigte	0	0	0,00	
.4460	Arb. Geb. Ant. z. Sozvers. Bes 4	500	500	0,00	
.5000	Unterhalt des Gebäudes, Spielplätze, Skateranlage	2.000	2.000	1.782,67	
.5200	Geräte, Ausstattungs- und Ausrüstungs- gegenstände <i>Ansatz f. Jugendarbeit und Seniorenarbeit gesamt 3.000 € (2013: 1.200 € 4600.5200 und 1.800 € 4900.5200)</i>	1.500	1.500	391,78	
.5201	Geräte für Kinderspielplätze und Skaterplatz (früher: 4630.5200)	10.000	10.000	9.768,51	
.5300	Mieten und Pachten	0	0	0,00	
.5400	Bewirtschaftung der Grundstücke und bau- lichen Anlagen	2.000	1.500	1.354,39	
.6300	Weitere Verwaltungs- und Betriebs- ausgaben	2.000	3.000	3.058,91	
.6400	Steuern, Versicherungen, Schadensfälle	100	50	83,30	
.6520	Post- und Fernmeldegebühren	500	500	529,56	
.6791	innere Verrechnungen (Salzachhalle)	3.500	3.500	3.271,00	
.7000	Zuschüsse für Jugendgruppen	500	500	100,00	
.7180	Zuschüsse an Jugendliche (JugendCard)	50	0	0	
	Ausgaben	42.450	42.850	31.045,24	
	UAB 4600 Zu-/Überschuss	-41.850	-41.750	-30.634,24	

Gemeinde **1 Stadt Laufen**
 Einzelplan **4 Soziale Sicherung**
 Abschnitt **46 Soziale Sicherung**
 U-Abschnitt **4640 Städt. Kindergarten Poststraße**

Haushaltsstelle		Haushaltsansatz		Ergebnis der Jahresrechnung	Erläuterungen
Nr.	Bezeichnung	2014	2013	2012	Sonst. Amt DVM Vermerk
1	2	EUR	EUR	EUR	6
	Einnahmen				
.1100	Benutzungsgebühren	33.000	40.000	37.777,00	6
.1400	Mieten	3.000	13.000	12.970,00	6
.1500	Sonstige Verwaltungs- u. Betriebsein- nahmen (Mittagessen KiGa)	9.000	9.000	8.470,40	6
.1700	Zuweisungen und Zuschüsse vom Bund	1.200	0	0	6
.1710	Zuweisungen u. Zuschüsse vom Land (Perso- nalkostenzu. städt. KiGa, auswärte KiGa)	100.000	82.500	65.079,62	6
.1711	Zuschuß Freistaat Bayern für Vorschulkinder (100 €)	24.000	0	0	6
.1770	Spenden private Unternehmen (Raiba)	1.000	1.000	600,00	6
.1780	Spenden (z. B. Privatpersonen, Vereine)	50	0	0,00	6
	Einnahmen	171.250	145.500	124.897,02	
	Ausgaben				
.4140	Vergütung für Beschäftigte	169.000	141.500	136.546,24	6
.4160	Beschäftigungsentgelte und dgl.	13.500	8.000	10.550,78	6
.4340	Beiträge zu Versorgungskassen Beschäftigte	12.600	10.500	12.600,79	6
.4360	Zusatzversorgung für Geringverdiener	450	500	510,66	6
.4440	Beiträge zur gesetzl. Sozialversicherung Beschäftigte	32.500	27.000	28.710,64	6
.4460	Arbeitgeberanteil Sozialversicherung	3.200	2.400	3.029,75	6
.4480	Beiträge z. gesetzl. Sozialversicherung -Sonstige-	0	0	0,00	6
.4500	Beihilfen, Unterstützungen und dgl.	50	50	35,04	6
.5000	Unterhalt der Gebäude	2.000	5.000	754,87	6
.5200	Geräte, Ausstattungs- u. Ausrüstungsge- stände	1.000	1.000	2.120,35	6
.5400	Bewirtschaftung der Grundstücke und Anlagen	10.000	10.000	16.967,36	6
.5600	Besondere Aufwendungen für Bedienstete	1.500	600	751,72	6
.5800	Lebensmittel für Kinder (Ostern, Weihnachten usw.)	200	200	195,84	6
.5830	Getränke für Kinder	1.500	1.500	1.568,75	6
.6021	Kindergartenbedarf (Bastelmaterial, Spiele, Kinderbücher)	2.000	1.800	1.888,09	6
.6300	Weitere Verwaltungs- und Betriebsausg. (Benutzung Salzachhalle Kleidermarkt)	2.000	2.000	5.997,60	6
.6380	Kosten Mittagessen für Kinder	9.000	9.000	9.920,68	6
.6400	Steuer, Versicherungen etc.	800	800	694,03	6
.6500	Bürobedarf	200	200	243,30	6
.6510	Bücher und Zeitschriften	700	700	721,79	6
.6520	Post- und Fernmeldegebühren	1.300	1.300	1.099,98	6
.6540	Dienstreisen (Fahrtkosten, Tagegelder)	1.000	800	865,00	6
.6620	Weitere allgemeine sächliche - Vermisch- te Ausgaben	400	400	911,69	6

A. Verwaltungshaushalt - Einzelpläne

Gemeinde **1 Stadt Laufen**
 Einzelplan **4 Soziale Sicherung**
 Abschnitt **46 Soziale Sicherung**
 U-Abschnitt **4640 Städt. Kindergarten Poststraße**

Haushaltsstelle		Haushaltsansatz		Ergebnis der Jahresrechnung	Erläuterungen
Nr.	Bezeichnung	2014	2013	2012	Sonst. Amt DVM Vermerk
1	2	3	4	5	6
		EUR	EUR	EUR	
.6790	Innere Verrechnungen	13.000	10.000	14.331,00	
.7000	Personalkostenzuschuß nach Art. 24 BayKi an auswärtige Kindergärten	18.500	32.000	38.984,33	6
.7180	Zuweisungen u. Zuschüsse für lfd. Zwecke übrige Bereiche <i>Zuschuß Vorschulkinder und Bundesmittel Waldkindergarten</i>	2.800	0	0,00	6
	Ausgaben	299.200	267.250	290.000,28	
	UAB 4640 Zu-/Überschuss	-127.950	-121.750	-165.103,26	

Gemeinde **1 Stadt Laufen**
 Einzelplan **4 Soziale Sicherung**
 Abschnitt **46 Soziale Sicherung**
 U-Abschnitt **4641 Kinderkrippe**

Haushaltsstelle		Haushaltsansatz		Ergebnis der Jahresrechnung	Erläuterungen
Nr.	Bezeichnung	2014	2013	2012	Sonst. Amt DVM Vermerk
1	2	EUR	EUR	EUR	6
	Einnahmen				
.1100	Benutzungsgebühren	38.000	30.000	23.332,50	6
.1500	Sonstige Verwaltungs- und Betriebsein- nahmen (Mittagessen)	5.000	500	271,00	6
.1700	Zuweisungen und Zuschüsse vom Bund	18.900	0	0	6
.1710	Zuweisungen und Zuschüsse für laufende Zwecke vom Land	71.000	37.000	41.527,92	6
.1770	Spenden private Unternehmen (Raiba)	200	200	500,00	6
.1780	Spenden (z. B. Privatpersonen, Vereine)	0	0	0,00	6
	Einnahmen	133.100	67.700	65.631,42	
	Ausgaben				
.4140	Vergütung Beschäftigte	120.000	100.000	72.356,56	6
.4160	Beschäftigungsentgelte und dergl.	5.400	0	0,00	6
.4340	Beiträge zu Versorgungskassen Angestellte	9.200	7.800	8.494,64	6
.4360	Zusatzversorgung für Geringverdiener	450	0	0,00	6
.4440	Beiträge zur gesetzl. Sozialversicherung Angestellte	24.000	20.000	18.807,61	6
.4460	Arb. Geb. Ant. z. Sozvers. Bes 4	1.650	0	0,00	6
.5000	Unterhalt der Grundstücke und baulichen Anlagen	1.500	1.000	820,71	6
.5200	Geräte, Ausrüstungs- und Ausstattungsgeg enstände, sonstige Gebrauchsgegenstände	1.500	1.500	1.276,78	6
.5300	Mieten und Pachten	0	500	4.320,00	6
.5400	Bewirtschaftung der Grundstücke und bau- lichen Anlagen	10.000	5.000	3.415,04	6
.5600	Besondere Aufwendungen für Bedienstete	1.500	500	90,40	6
.5800	Lebensmittel für Kinder (Ostern, Weihnachten usw.)	200	200	197,53	6
.5830	Getränke für Kinder	300	300	221,69	6
.6021	Kinderkrippenbedarf (Bastelmaterial, Spiele, Kinderbücher)	1.000	400	252,52	6
.6380	Kosten Mittagessen für Kinder	5.000	500	327,80	6
.6400	Steuern, Versicherungen, Schadensfälle	1.000	1.000	0,00	6
.6500	Bürobedarf	500	500	129,28	6
.6520	Post- und Fernmeldegebühren	500	500	335,39	6
.6540	Dienstreisen (Fahrtkosten, Tagegelder)	600	600	1.483,00	6
.6620	Vermischte Ausgaben	500	500	246,86	6
.6790	Innere Verrechnungen	6.000	8.000	13.853,00	
	Ausgaben	190.800	148.800	126.628,81	
	UAB 4641 Zu-/Überschuss	-57.700	-81.100	-60.997,39	

A. Verwaltungshaushalt - Einzelpläne

Gemeinde **1 Stadt Laufen**
 Einzelplan **4 Soziale Sicherung**
 Abschnitt **46 Soziale Sicherung**
 U-Abschnitt **4642 Kindergarten Leobendorf**

Haushaltsstelle		Haushaltsansatz		Ergebnis der Jahresrechnung	Erläuterungen
Nr.	Bezeichnung	2014	2013	2012	Sonst. Amt DVM Vermerk
		EUR	EUR	EUR	
1	2	3	4	5	6
	Einnahmen				
.1710	Zuweisungen und Zuschüsse für laufende Zwecke vom Land	90.000	80.000	57.518,39	
.1711	Zuweisungen und Zuschüsse vom Freistaat Bayern <i>Vorschulkinder</i>	20.800	0	0	
	Einnahmen	110.800	80.000	57.518,39	
	Ausgaben				
.4140	Angestelltenvergütungen (Bauhof)	500	4.000	1.339,77	
.6720	Defizitausgleich, Betriebskostenzuschuß lt. Vertrag (früher 4750.7000)	25.000	20.000	23.884,88	
.7000	Personalkostenzuschüsse nach Art. 24 BayKi	161.000	145.000	107.115,68	
.7180	Zuschuß Vorschulkinder vom Freistaat Bayern (Einnahme: 4642.1711)	20.800	0	0	
	Ausgaben	207.300	169.000	132.340,33	
	UAB 4642 Zu-/Überschuss	-96.500	-89.000	-74.821,94	

A. Verwaltungshaushalt - Einzelpläne

Gemeinde **1 Stadt Laufen**
 Einzelplan **4 Soziale Sicherung**
 Abschnitt **46 Soziale Sicherung**
 U-Abschnitt **4643 Kath. Kindergarten St. Agnes Laufen**

Haushaltsstelle		Haushaltsansatz		Ergebnis der Jahresrechnung	Erläuterungen
Nr.	Bezeichnung	2014	2013	2012	Sonst. Amt DVM Vermerk
		EUR	EUR	EUR	
1	2	3	4	5	6
	Einnahmen				
.1700	Zuweisung und Zuschüsse vom Bund	700	0	0	
.1710	Zuweisungen und Zuschüsse für laufende Zwecke vom Land	252.000	200.000	160.534,75	
.1711	Zuweisungen und Zuschüsse vom Freistaat Bayern <i>Vorschulkinder</i>	30.400	0	0	
	Einnahmen	283.100	200.000	160.534,75	
	Ausgaben				
.6300	Weitere Verwaltungs- u. Betriebsausg. (Benutzung Salzachhalle Kleidermarkt)	2.000	2.000	0,00	
.6720	Defizitübernahme Kath. Kindergarten Laufen (früher: 4600.6720)	30.000	30.000	30.000,00	
.7000	Personalkostenzuschuss nach Art. 24 BayK iBiG	480.000	380.000	358.055,85	
.7180	Zuweisungen und Zuschüsse für übrige Bereiche <i>Vorschulkinder und Bundesmittel</i>	31.500	0	0	
	Ausgaben	543.500	412.000	388.055,85	
	UAB 4643 Zu-/Überschuss	-260.400	-212.000	-227.521,10	

Gemeinde **1 Stadt Laufen**
 Einzelplan **4 Soziale Sicherung**
 Abschnitt **46 Soziale Sicherung**
 U-Abschnitt **4644 Kinderbetreuungszenrum**

Haushaltsstelle		Haushaltsansatz		Ergebnis der Jahresrechnung	Erläuterungen
Nr.	Bezeichnung	2014	2013	2012	Sonst. Amt DVM Vermerk
1	2	EUR	EUR	EUR	6
	Einnahmen				
.1100	Benutzungsgebühren	35.000	32.000	29.463,50	6
.1500	Sonstige Verwaltungs- und Betriebsein- nahmen (Mittagessen)	17.000	17.000	17.513,00	6
.1710	Zuweisungen und Zuschüsse lt. BayKiBiG	82.000	51.000	51.067,65	6
.1720	Zuweisungen von Gemeinden	1.000	1.000	5.284,00	6
.1770	Spenden private Unternehmen (Raiba)	100	100	0,00	6
	Einnahmen	135.100	101.100	103.328,15	
	Ausgaben				
.4140	Beschäftigungsvergütungen	146.500	155.000	136.458,60	6
.4160	Beschäftigungsentgelte und dergl.	0	3.600	4.082,72	6
.4340	Beiträge zu Versorgungskassen Angestellte	11.000	12.000	12.201,63	6
.4360	Zusatzversorgung Geringverdiener	0	300	357,16	6
.4440	Beiträge zur gesetzl. Sozialversicherung Angestellte	29.000	30.000	26.473,81	6
.4460	Arb. Geb. Ant. z. Sozvers. Bes 4	0	1.000	1.338,12	6
.4500	Beihilfen, Unterstützungen und dergl.	20	20	17,52	6
.5000	Unterhalt der Grundstücke und baulichen Anlagen	1.000	0	0	6
.5200	Geräte, Ausrüstungs- und Ausstattungsgeg enstände, sonstige Gebrauchsgegenstände	500	500	1.586,17	6
.5300	Mieten (Container für Kinderhort)	15.000	25.500	27.462,37	6
.5400	Bewirtschaftung der Grundstücke und bau- lichen Anlagen	5.000	10.000	11.086,19	6
.5600	Besondere Aufwendungen für Bedienstete	500	0	0	6
.5800	Lebensmittel für Kinder (Ostern, Weihnachten, usw.)	300	0	0	6
.5830	Getränke für Kinder	1.800	600	557,60	6
.6380	Kosten Mittagessen für Kinder	17.000	17.000	20.087,45	6
.6400	Steuern, Versicherungen, Schadensfälle	500	500	190,59	6
.6500	Bürobedarf	100	100	112,94	6
.6510	Bücher und Zeitschriften	0	0	0	6
.6520	Post- und Fernmeldegebühren	800	800	378,22	6
.6540	Dienstreisen (Fahrtkosten, Tagegelder)	400	400	56,23	6
.6620	Vermischte Ausgaben	200	200	337,76	6
	Ausgaben	229.620	257.520	242.785,08	
	UAB 4644 Zu-/Überschuss	-94.520	-156.420	-139.456,93	
	Einnahmen	833.950	595.400	512.320,73	
	Ausgaben	1.512.870	1.297.420	1.210.855,59	
	AB 46 Zu-/Überschuss	-678.920	-702.020	-698.534,86	

A. Verwaltungshaushalt - Einzelpläne

Gemeinde **1 Stadt Laufen**
 Einzelplan **4 Soziale Sicherung**
 Abschnitt **47 Förderung anderer Träger der Wohlfahrtspflege und Jugendhilfe**
 U-Abschnitt **4700 Förderung der Wohlfahrtspflege**

Haushaltsstelle		Haushaltsansatz		Ergebnis der Jahresrechnung	Erläuterungen
Nr.	Bezeichnung	2014	2013	2012	Sonst. Amt DVM Vermerk
		EUR	EUR	EUR	
1	2	3	4	5	6
	Einnahmen				
.1770	Spenden private Unternehmen (Raiba)	200	200	0,00	
.1780	Spenden (z. B. Privatpersonen, Vereine)	0	0	0,00	
	Einnahmen	200	200	0,00	
	Ausgaben				
.6610	Mitgliedsbeiträge (Betreuungsverein, Hospitzverein)	200	200	70,00	
.7000	Zuschüsse an Soziale Dienste - Mieten VdK, Altencf. (BRK --> 1600.7000)	1.500	1.500	0,00	
	Ausgaben	1.700	1.700	70,00	
	UAB 4700 Zu-/Überschuss	-1.500	-1.500	-70,00	
	Einnahmen	200	200	0,00	
	Ausgaben	1.700	1.700	70,00	
	AB 47 Zu-/Überschuss	-1.500	-1.500	-70,00	

A. Verwaltungshaushalt - Einzelpläne

Gemeinde **1 Stadt Laufen**
 Einzelplan **4 Soziale Sicherung**
 Abschnitt **49 Sonstige soziale Angelegenheiten einschl. Bundeskindergeldgesetz**
 U-Abschnitt **4900 Soziale Sicherung**

Haushaltsstelle		Haushaltsansatz		Ergebnis der Jahresrechnung	Erläuterungen
Nr.	Bezeichnung	2014	2013	2012	Sonst. Amt DVM Vermerk
		EUR	EUR	EUR	
1	2	3	4	5	6
	Einnahmen				
.1600	Erstattungen nach dem Bundeskindergeld- gesetz	0	0	0,00	
.1770	Spenden private Unternehmen (Raiba)	0	0	0,00	
.1780	Spenden (z. B. Privatpersonen, Vereine)	0	0	52,80	
	Einnahmen	0	0	52,80	
	Ausgaben				
.5200	Geräte, Ausrüstungs- und Ausstattungsgeg enstände, sonstige Gebrauchsgegenstände <i>Ansatz f. Jugendarbeit und Seniorenarbeit gesamt 3.000 € (2012: 1.200 € 4600.5200 und 1.800 € 4900.5200)</i>	1.800	1.800	1.343,91	
.7880	Sonstige soziale Leistungen - Familien- förderung-Patengeschenke (früher 49.787)	4.000	4.000	3.150,00	
	Ausgaben	5.800	5.800	4.493,91	
	UAB 4900 Zu-/Überschuss	-5.800	-5.800	-4.441,11	

Gemeinde **1 Stadt Laufen**
 Einzelplan **4 Soziale Sicherung**
 Abschnitt **49 Sonstige soziale Angelegenheiten einschl. Bundeskindergeldgesetz**
 U-Abschnitt **4901 "Sozialfond" der Stadt Laufen**

Haushaltsstelle		Haushaltsansatz		Ergebnis der Jahresrechnung	Erläuterungen
Nr.	Bezeichnung	2014	2013	2012	Sonst. Amt DVM Vermerk
		EUR	EUR	EUR	
1	2	3	4	5	6
	Einnahmen				
.1770	Spenden private Unternehmen (Raiba)	3.000	3.000	4.944,23	
.1780	Spenden (z. B. Privatpersonen, Vereine)	2.000	2.000	860,00	
.2810	Zuführung vom Vermögenshaushalt (Sonderrücklage Sozialfond)	0	0	0,00	
	Einnahmen	5.000	5.000	5.804,23	
	Ausgaben				
.7880	weitere soziale Leistungen	4.000	4.000	2.190,00	
.8601	Zuführung zum Vermögenshaushalt (Sonderrücklage Sozialfond)	1.000	1.000	3.614,23	
	Ausgaben	5.000	5.000	5.804,23	
	UAB 4901 Zu-/Überschuss	0	0	0,00	
	Einnahmen	5.000	5.000	5.857,03	
	Ausgaben	10.800	10.800	10.298,14	
	AB 49 Zu-/Überschuss	-5.800	-5.800	-4.441,11	
	Einnahmen	839.150	600.600	518.177,76	
	Ausgaben	1.525.370	1.309.920	1.221.223,73	
	EP 4 Zu-/Überschuss	-686.220	-709.320	-703.045,97	

A. Verwaltungshaushalt - Einzelpläne

Gemeinde **1 Stadt Laufen**
 Einzelplan **5 Gesundheit, Sport, Erholung**
 Abschnitt **50 Gesundheitsverwaltung**
 U-Abschnitt **5000 Gesundheitsverwaltung**

Haushaltsstelle		Haushaltsansatz		Ergebnis der Jahresrechnung	Erläuterungen
Nr.	Bezeichnung	2014	2013	2012	Sonst. Amt DVM Vermerk
		EUR	EUR	EUR	
1	2	3	4	5	6
	Einnahmen				
	Einnahmen	0	0	0,00	
	Ausgaben				
.6620	Weitere allgemeine sächliche Ausgaben (Rattenbekämpfung u. dergl.)	600	600	0,00	
	Ausgaben	600	600	0,00	
	UAB 5000 Zu-/Überschuss	-600	-600	0,00	
	Einnahmen	0	0	0,00	
	Ausgaben	600	600	0,00	
	AB 50 Zu-/Überschuss	-600	-600	0,00	

A. Verwaltungshaushalt - Einzelpläne

Gemeinde **1 Stadt Laufen**
 Einzelplan **5 Gesundheit, Sport, Erholung**
 Abschnitt **54 Sonst. Einr.u.Maßn. der Gesundheitspflege (Dorfhelferinnen-Station)**
 U-Abschnitt **5400 Sonst. Einr. u. Maßn. der Gesundheitspflege**

Haushaltsstelle		Haushaltsansatz		Ergebnis der Jahresrechnung	Erläuterungen
Nr.	Bezeichnung	2014	2013	2012	Sonst. Amt DVM Vermerk
		EUR	EUR	EUR	
1	2	3	4	5	6
	Einnahmen				
	Einnahmen	0	0	0,00	
	Ausgaben				
.7000	Zuschüsse für lfd. Zwecke	500	1.000	0,00	
	Ausgaben	500	1.000	0,00	
	UAB 5400 Zu-/Überschuss	-500	-1.000	0,00	
	Einnahmen	0	0	0,00	
	Ausgaben	500	1.000	0,00	
	AB 54 Zu-/Überschuss	-500	-1.000	0,00	

A. Verwaltungshaushalt - Einzelpläne

Gemeinde **1 Stadt Laufen**
 Einzelplan **5 Gesundheit, Sport, Erholung**
 Abschnitt **55 Förderung des Sports**
 U-Abschnitt **5500 Förderung des Sports**

Haushaltsstelle		Haushaltsansatz		Ergebnis der Jahresrechnung	Erläuterungen
Nr.	Bezeichnung	2014	2013	2012	Sonst. Amt DVM Vermerk
		EUR	EUR	EUR	
1	2	3	4	5	6
	Einnahmen				
.1760	Spenden (Sparkasse, Landesbank)	0	0	500,00	
.1770	Zuweisungen und Zuschüsse (Raiba, private Unternehmen)	500	500	0,00	
.1780	Spenden (z. B. Privatpersonen, Vereine)	0	0	0,00	
	Einnahmen	500	500	500,00	
	Ausgaben				
.7000	Zuschüsse f. lfd. Zwecke an Sportver- bände, Vereine usw.	17.000	17.000	16.366,55	
	Ausgaben	17.000	17.000	16.366,55	
	UAB 5500 Zu-/Überschuss	-16.500	-16.500	-15.866,55	
	Einnahmen	500	500	500,00	
	Ausgaben	17.000	17.000	16.366,55	
	AB 55 Zu-/Überschuss	-16.500	-16.500	-15.866,55	

A. Verwaltungshaushalt - Einzelpläne

Gemeinde **1 Stadt Laufen**
 Einzelplan **5 Gesundheit, Sport, Erholung**
 Abschnitt **56 Eigene Sportstätten**
 U-Abschnitt **5600 Eigene Sportstätten**

Haushaltsstelle		Haushaltsansatz		Ergebnis der Jahresrechnung	Erläuterungen
Nr.	Bezeichnung	2014	2013	2012	Sonst. Amt DVM Vermerk
		EUR	EUR	EUR	
1	2	3	4	5	6
	Einnahmen				
.1100	Benutzungsgebühren	100	100	0,00	
	Einnahmen	100	100	0,00	
	Ausgaben				
.4140	Angestelltenvergütungen (Bauhof)	1.500	1.500	4.736,52	
.5000	Unterhaltung der Grundstücke und baulichen Anlagen	5.000	10.000	8.366,80	
.5300	Miete f. Fertiggaragen	0	0	3,69	
.5400	Bewirtschaftung der Grundstücke und baulichen Anlagen	15.000	40.000	23.999,06	
.5600	Besondere Aufwendungen für Bedienstete	0	0	0	
.6400	Steuern, Versicherungen, Schadensfälle	1.200	1.200	1.213,37	
	Ausgaben	22.700	52.700	38.319,44	
	UAB 5600 Zu-/Überschuss	-22.600	-52.600	-38.319,44	
	Einnahmen	100	100	0,00	
	Ausgaben	22.700	52.700	38.319,44	
	AB 56 Zu-/Überschuss	-22.600	-52.600	-38.319,44	

A. Verwaltungshaushalt - Einzelpläne

Gemeinde **1 Stadt Laufen**
 Einzelplan **5 Gesundheit, Sport, Erholung**
 Abschnitt **57 Badeanstalten**
 U-Abschnitt **5700 Strandbad Abtsee**

Haushaltsstelle		Haushaltsansatz		Ergebnis der Jahresrechnung	Erläuterungen
Nr.	Bezeichnung	2014	2013	2012	Sonst. Amt DVM Vermerk
1	2	EUR	EUR	EUR	6
	Einnahmen				
.1100	Benutzungsgebühren	0	0	0,00	
.1400	Mieten und Pachten	5.000	5.000	5.000,00	
.1500	Sonst. Verw. -u. Betriebseinnahmen.	0	0	0,00	
	Einnahmen	5.000	5.000	5.000,00	
	Ausgaben				
.4160	Beschäftigungsentgelte und dergl.	0	0	0,00	
.4500	Beihilfen, Unterstützungen und dgl.	0	0	0,00	
.5000	Unterh. d. Grundstücke und baul. Anlagen (Umkleideräume, sanitäre Einricht. usw)	2.000	300	0,00	
.5200	Geräte, Ausrüstungsgegenst. sonst. Ge- brauchsgegenstände	0	0	0,00	
.5400	Bewirtschaftung der Grundstücke und baulichen Anlagen	0	0	0,00	
.6300	Weitere Verwaltungs- und Sachausgaben	500	500	0,00	
.6400	Steuern, Versicherungen, Schadensfälle	200	200	128,22	
.6500	Geschäftsausgaben (Fernmeldegebühren)	0	0	0,00	
.6620	Vermischte Ausgaben	0	0	0,00	
.6800	Kalkulatorische Kosten, Abschreibungen	2.400	4.500	4.179,50	
.6850	Verzinsung des Anlagekapitals	600	1.000	879,70	
	Ausgaben	5.700	6.500	5.187,42	
	UAB 5700 Zu-/Überschuss	-700	-1.500	-187,42	
	Einnahmen	5.000	5.000	5.000,00	
	Ausgaben	5.700	6.500	5.187,42	
	AB 57 Zu-/Überschuss	-700	-1.500	-187,42	

A. Verwaltungshaushalt - Einzelpläne

Gemeinde **1 Stadt Laufen**
 Einzelplan **5 Gesundheit, Sport, Erholung**
 Abschnitt **58 Park, Gartenanlagen**
 U-Abschnitt **5800 Park, Gartenanlagen**

Haushaltsstelle		Haushaltsansatz		Ergebnis der Jahresrechnung	Erläuterungen
Nr.	Bezeichnung	2014	2013	2012	Sonst. Amt DVM Vermerk
1	2	EUR	EUR	EUR	6
	Einnahmen				
.1100	Benutzungsgebühren	0	0	0,00	
.1300	Einnahmen aus Verkauf	100	100	0,00	
.1600	Erstattung vom Bund	0	0	0,00	
.1710	Zuweisungen und Zuschüsse für laufende Zwecke v. Land (z. B. Integrationszusch)	0	0	0,00	
.1740	Zuweisungen und Zuschüsse vom sonstigen öffentlichen Bereich	0	0	0,00	
.1770	Spenden private Unternehmen (Raiba)	200	200	0,00	
.1780	Spenden (z. B. Privatpersonen, Vereine)	0	0	0,00	
	Einnahmen	300	300	0,00	
	Ausgaben				
.4140	Vergütung für Beschäftigte	68.000	42.500	71.705,10	
.4160	Beschäftigungsentgelte und dergl.	1.800	1.800	1.480,28	
.4340	Beiträge zu Versorgungskassen Beschäftigte	5.800	5.800	6.680,27	
.4360	Zusatzversorgung für Geringverdiener	150	150	129,38	
.4440	Beiträge zur gesetzl. Sozialversicherung Beschäftigte	15.000	15.000	14.285,92	
.4460	Arb. Geb. Ant. z. Sozvers. Bes 4	500	500	485,16	
.4480	Beiträge z. gesetzl. Sozialversicherung -Sonstige-	0	0	0,00	
.4500	Beihilfen, Unterstützungen und dergl.	50	50	17,52	
.5000	Unterhaltung der Grundstücke und bau- lichen Anlagen	12.000	8.000	14.172,73	
.5100	Unterhaltung des sonstigen unbeweglichen Vermögens	1.000	1.000	0,00	
.5200	Geräte, Ausstatt. -u. Ausrüstungsgegenst sonst. Gebrauchsgegenstände	2.000	2.000	1.261,39	
.5400	Bewirtschaftung der Grundstücke und bau- lichen Anlagen (z. B. Strom für Stadtpark)	1.000	1.000	-428,91	
.5500	Haltung von Fahrzeugen	12.000	12.000	12.894,59	
.6300	Weitere Verwaltungs- und Betriebsaus- gaben	500	500	0,00	
	Ausgaben	119.800	90.300	122.683,43	
	UAB 5800 Zu-/Überschuss	-119.500	-90.000	-122.683,43	
	Einnahmen	300	300	0,00	
	Ausgaben	119.800	90.300	122.683,43	
	AB 58 Zu-/Überschuss	-119.500	-90.000	-122.683,43	

A. Verwaltungshaushalt - Einzelpläne

Gemeinde **1 Stadt Laufen**
 Einzelplan **5 Gesundheit, Sport, Erholung**
 Abschnitt **59 Sonst. Erholungseinrichtungen (Campingpl.Wanderwege, Besucherlenkung)**
 U-Abschnitt **5900 Campingplatz, Besucherlenkungszentrum Haarmoos, Wanderwege**

Haushaltsstelle		Haushaltsansatz		Ergebnis der Jahresrechnung	Erläuterungen
Nr.	Bezeichnung	2014	2013	2012	Sonst. Amt DVM Vermerk
1	2	EUR	EUR	EUR	6
	Einnahmen				
.1100	Benutzungsgebühren	0	0	0,00	
.1400	Pacht sowie Ersatz von Betriebskosten	0	0	0,00	
.1500	Sonst. Verwaltungs- und Betriebseinnahmen (vermischte Einnahmen)	0	0	0,00	
	Einnahmen	0	0	0,00	
	Ausgaben				
.4160	Beschäftigungsentgelte und dergl.	1.000	1.000	473,66	
.5000	Unterhaltung der Grundstücke und baulichen Anlagen	500	500	0,00	
.5100	Unterhaltung des sonstigen unbeweglichen Vermögens	0	0	112,75	
.5200	Geräte, Ausst. -u. Ausrüstungsgegenstände	300	300	118,62	
.5400	Bewirtschaftung der Grundstücke und baulichen Anlagen	500	500	104,24	
	Ausgaben	2.300	2.300	809,27	
	UAB 5900 Zu-/Überschuss	-2.300	-2.300	-809,27	
	Einnahmen	0	0	0,00	
	Ausgaben	2.300	2.300	809,27	
	AB 59 Zu-/Überschuss	-2.300	-2.300	-809,27	
	Einnahmen	5.900	5.900	5.500,00	
	Ausgaben	168.600	170.400	183.366,11	
	EP 5 Zu-/Überschuss	-162.700	-164.500	-177.866,11	

A. Verwaltungshaushalt - Einzelpläne

Gemeinde **1 Stadt Laufen**
 Einzelplan **6 Bau- und Wohnungswesen, Verkehr**
 Abschnitt **60 Bauverwaltung**
 U-Abschnitt **6000 Bauverwaltung**

Haushaltsstelle		Haushaltsansatz		Ergebnis der Jahresrechnung	Erläuterungen
Nr.	Bezeichnung	2014	2013	2012	Sonst. Amt DVM Vermerk
		EUR	EUR	EUR	
1	2	3	4	5	6
	Einnahmen	0	0	0,00	
	Ausgaben				
.4140	Beschäftigte	71.000	63.000	62.211,57	
.4340	Beiträge zur Versorgungskasse	5.500	5.000	5.759,42	
.4440	Beiträge zur gesetzl. Sozialversicherung	14.500	12.500	12.587,84	
.4500	Beihilfen, Unterstützungen und dergl.	0	350	0,00	
.6322	EDV-Kosten an Dritte (Software): Straßenverz., bec (früher 1100.6300)	2.500	2.500	2.311,08	
	Ausgaben	93.500	83.350	82.869,91	
	UAB 6000 Zu-/Überschuss	-93.500	-83.350	-82.869,91	
	Einnahmen	0	0	0,00	
	Ausgaben	93.500	83.350	82.869,91	
	AB 60 Zu-/Überschuss	-93.500	-83.350	-82.869,91	

A. Verwaltungshaushalt - Einzelpläne

Gemeinde **1 Stadt Laufen**
 Einzelplan **6 Bau- und Wohnungswesen, Verkehr**
 Abschnitt **61 Städtebauliche Planung, Städtebauförderung, Vermessung, Bauordnung**
 U-Abschnitt **6100 Städtebauliche Planung, Städtebauförderung**

Haushaltsstelle		Haushaltsansatz		Ergebnis der Jahresrechnung	Erläuterungen
Nr.	Bezeichnung	2014	2013	2012	Sonst. Amt DVM Vermerk
		EUR	EUR	EUR	
1	2	3	4	5	6
	Einnahmen				
.1500	Sonstige Verwaltungs- und Betriebseinnahmen (Zahlungen für Ausgleichsflächen)	2.000	2.000	0,00	
.1710	Zusch. v. Land für Vorber. Untersuchung. (Feinuntersuch., Parkraumkonzept)	42.000	26.000	0,00	
.2060	Zinseinnahmen aus Darlehensgewährung nach dem StBauFG (Obb. Heimstätte)	0	0	0,00	
	Einnahmen	44.000	28.000	0,00	
	Ausgaben				
.6000	Kosten für die Aufstellung von Flächennutzungsplänen o. ä. <i>(Bebauungspläne im Verm.HH zu jeweiligen Baugebiet)</i>	10.000	10.000	2.559,52	
.6300	ALB-Daten Verm.-Amt	2.500	2.500	2.386,00	
.6500	Bürobedarf	200	200	0,00	
.6550	Sachverständigen Kosten: Vorbereitende Untersuchungen Sanierungsgutachten <i>Parkraumkonzept, Feinuntersuchungen</i>	70.000	40.000	16.546,74	
	Ausgaben	82.700	52.700	21.492,26	
	UAB 6100 Zu-/Überschuss	-38.700	-24.700	-21.492,26	
	Einnahmen	44.000	28.000	0,00	
	Ausgaben	82.700	52.700	21.492,26	
	AB 61 Zu-/Überschuss	-38.700	-24.700	-21.492,26	

A. Verwaltungshaushalt - Einzelpläne

Gemeinde **1 Stadt Laufen**
 Einzelplan **6 Bau- und Wohnungswesen, Verkehr**
 Abschnitt **62 Wohnungsbauförderung und Wohnungsfürsorge**
 U-Abschnitt **6200 Wohnbauförderung, Wohnungsfürsorge (Wohnbaugebiete)**

Haushaltsstelle		Haushaltsansatz		Ergebnis der Jahresrechnung	Erläuterungen
Nr.	Bezeichnung	2014	2013	2012	Sonst. Amt DVM Vermerk
		EUR	EUR	EUR	
1	2	3	4	5	6
	Einnahmen				
.1500	Sonst. Verwaltungs- und Betriebseinnahmen	100	100	0,00	
.2060	Zinseinnahmen Darlehen von öffentlichen Sonderrechnungen (Obb. Heimstätte)	1.000	1.000	997,02	
.2070	Zinseinn. aus Darlehen von übrigen Bereichen (Selbsth. Salzachkr.)	1.650	1.900	2.064,56	
	Einnahmen	2.750	3.000	3.061,58	
	Ausgaben				
.7180	Zuschüsse - Regenerative Energien: Solar Regenwassernutzung (früher 62.7000)	1.000	1.000	1.068,33	
	Ausgaben	1.000	1.000	1.068,33	
	UAB 6200 Zu-/Überschuss	1.750	2.000	1.993,25	
	Einnahmen	2.750	3.000	3.061,58	
	Ausgaben	1.000	1.000	1.068,33	
	AB 62 Zu-/Überschuss	1.750	2.000	1.993,25	

Gemeinde **1 Stadt Laufen**
 Einzelplan **6 Bau- und Wohnungswesen, Verkehr**
 Abschnitt **63 Gemeindestraßen, Wege, Brücken**
 U-Abschnitt **6300 Gemeindestraßen, Wege, Brücken, Bauhof**

Haushaltsstelle		Haushaltsansatz		Ergebnis der Jahresrechnung	Erläuterungen
Nr.	Bezeichnung	2014	2013	2012	Sonst. Amt DVM Vermerk
1	2	EUR	EUR	EUR	6
	Einnahmen				
.1100	Benutzungsgebühren	5.000	8.000	4.691,04	
.1120	USt - voller Steuersatz (Photovoltaikanlage)	2.300	2.300	2.337,73	
.1300	Einnahmen aus Verkauf	200	200	2.541,81	
.1400	Mieten und Pachten	43.000	43.000	41.924,00	
.1500	Sonstige Verwaltungs- und Betriebsein- nahmen (Photovoltaik: neu 6300.1510)	500	500	5.658,45	
.1510	Einnahmen Photovoltaikanlage Bauhof	12.000	12.000	12.303,89	
.1692	Innere Verrechnungen (Miete)	0	0	0	
.1710	Zuweisungen und Zuschüsse vom Land (Aus Kfz-Steuer z. Unterh. 69 x 1200 EUR)	95.000	96.000	82.800,00	
.1740	Zuweisungen und Zuschüsse vom sonstigen öffentl. Bereich (ABM)	100	100	-465,00	
	Einnahmen	158.100	162.100	151.791,92	
	Ausgaben				
.4140	Vergütung für Beschäftigte	95.000	99.000	47.723,95	
.4160	Beschäftigungsentgelte und dergl. (Geringfügig Beschäftigte)	0	0	1.462,50	
.4340	Beiträge zu Versorgungskassen Beschäftigte	20.000	18.000	18.156,89	
.4360	Zusatzversorgung für Geringverdiener	0	0	0,00	
.4440	Beiträge zur gesetzl. Sozialversicherung Beschäftigte	50.000	47.800	40.055,06	
.4460	Arb. Geb. Ant. z. Sozvers. Bes 4	0	0	2,05	
.4500	Beihilfen, Unterstützungen und dergl.	50	50	56,94	
.5000	Unterhalt der Grundstücke und baulichen Anlagen	10.000	13.000	6.962,30	
.5100	Unterhalt des sonstigen unbeweglichen Vermögens (Straßen, Wege und dergl.)	100.000	200.000	94.217,12	
.5110	Unterhalt Europasteg	14.000	14.000	13.343,09	
.5120	Material auf Lager	10.000	10.000	9.574,46	
.5200	Geräte, Ausstattungs- und Ausrüstungs- gegenstände (Gerät, Staubbindemittel)	10.000	10.000	8.566,34	
.5300	Mieten und Pachten	100	100	0,00	
.5400	Bewirtschaftung der Grundstücke und baulichen Anlagen - Bauhof	6.000	6.000	4.976,87	
.5500	Haltung von Fahrzeugen (Straßenunterhal- tungsfahrzeuge)	20.000	20.000	17.491,62	
.5600	Besondere Aufwendungen für Bedienstete	4.000	4.000	4.963,97	
.6300	Weitere Betriebsausgaben (Verbrauchs- mittel, Straßen, Bauhof u. dergl.)	2.000	2.000	250,00	
.6400	Steuern, Versicherungen, Schadensfälle	2.000	2.000	-470,52	
.6410	USt - Zahlungen Photovoltaikanlage	1.900	1.900	2.337,74	
.6500	Geschäftsausgaben - Bürobedarf	500	300	83,40	
.6520	Post- und Fernmeldegebühren	3.500	3.500	3.647,11	

A. Verwaltungshaushalt - Einzelpläne

Gemeinde **1 Stadt Laufen**
 Einzelplan **6 Bau- und Wohnungswesen, Verkehr**
 Abschnitt **63 Gemeindestraßen, Wege, Brücken**
 U-Abschnitt **6300 Gemeindestraßen, Wege, Brücken, Bauhof**

Haushaltsstelle		Haushaltsansatz		Ergebnis der Jahresrechnung	Erläuterungen
Nr.	Bezeichnung	2014	2013	2012	Sonst. Amt DVM Vermerk
1	2	EUR	EUR	EUR	6
.6540	Dienstreisen-Reisekosten-Entscheidung für privateigenen PKW	1.200	1.200	1.432,38	
.6620	Vermischte Ausgaben	500	500	169,09	
.6790	Innere Verrechnungen (Anteil Strassenent wässerung - Verw.-Kosten Bauhof)	180.930	176.000	178.240,00	
	Ausgaben	531.680	629.350	453.242,36	
	UAB 6300 Zu-/Überschuss	-373.580	-467.250	-301.450,44	
	Einnahmen	158.100	162.100	151.791,92	
	Ausgaben	531.680	629.350	453.242,36	
	AB 63 Zu-/Überschuss	-373.580	-467.250	-301.450,44	

A. Verwaltungshaushalt - Einzelpläne

Gemeinde **1 Stadt Laufen**
 Einzelplan **6 Bau- und Wohnungswesen, Verkehr**
 Abschnitt **67 Straßenbeleuchtung und -reinigung**
 U-Abschnitt **6700 Straßenbeleuchtung**

Haushaltsstelle		Haushaltsansatz		Ergebnis der Jahresrechnung	Erläuterungen
Nr.	Bezeichnung	2014	2013	2012	Sonst. Amt DVM Vermerk
		EUR	EUR	EUR	
1	2	3	4	5	6
	Einnahmen				
	Einnahmen	0	0	0,00	
	Ausgaben				
.4140	Angestelltenvergütungen (Bauhof)	2.000	2.000	1.304,47	
.5100	Unterhaltung des sonst. unbeweglichen Vermögens (Straßenbeleuchtung)	2.000	2.000	1.220,77	
.6300	Weitere Betriebsausgaben	22.000	28.000	28.626,75	
	Ausgaben	26.000	32.000	31.151,99	
	UAB 6700 Zu-/Überschuss	-26.000	-32.000	-31.151,99	

A. Verwaltungshaushalt - Einzelpläne

Gemeinde **1 Stadt Laufen**
 Einzelplan **6 Bau- und Wohnungswesen, Verkehr**
 Abschnitt **67 Straßenbeleuchtung und -reinigung**
 U-Abschnitt **6750 Straßenreinigung**

Haushaltsstelle		Haushaltsansatz		Ergebnis der Jahresrechnung	Erläuterungen
Nr.	Bezeichnung	2014	2013	2012	Sonst. Amt DVM Vermerk
		EUR	EUR	EUR	
1	2	3	4	5	6
	Einnahmen				
.1500	Sonstige Verw.- und Betriebseinnahmen (Erst. Winterdienst Straßenbauamt usw.)	5.000	5.000	2.176,39	
	Einnahmen	5.000	5.000	2.176,39	
	Ausgaben				
.4140	Vergütung für Beschäftigte	40.000	40.000	41.942,65	
.4340	Beiträge zu Versorgungskassen Beschäftigte	700	700	0,00	
.4440	Beiträge zur gesetzl. Sozialversicherung Beschäftigte	1.600	1.600	0,00	
.5100	Unterhaltung des sonstigen unbeweglichen Vermögens (Winterdienst)	20.000	20.000	16.014,00	
.5200	Geräte, Ausstattungs- und Ausrüstungsgegenstände	3.000	3.000	0,00	
.6200	Kosten f. v. Dritten Übernommene Straßen reinigung einschl. Schneeräumen	35.000	35.000	28.418,40	
	Ausgaben	100.300	100.300	86.375,05	
	UAB 6750 Zu-/Überschuss	-95.300	-95.300	-84.198,66	
	Einnahmen	5.000	5.000	2.176,39	
	Ausgaben	126.300	132.300	117.527,04	
	AB 67 Zu-/Überschuss	-121.300	-127.300	-115.350,65	

A. Verwaltungshaushalt - Einzelpläne

Gemeinde **1 Stadt Laufen**
 Einzelplan **6 Bau- und Wohnungswesen, Verkehr**
 Abschnitt **68 Parkeinrichtungen**
 U-Abschnitt **6800 Parkeinrichtungen**

Haushaltsstelle		Haushaltsansatz		Ergebnis der Jahresrechnung	Erläuterungen
Nr.	Bezeichnung	2014	2013	2012	Sonst. Amt DVM Vermerk
1	2	EUR	EUR	EUR	6
	Einnahmen				
.1100	Benutzungsgebühren	100	100	0,00	
.1500	Sonstige Verwaltungs- und Betriebsein- nahmen (vermischte Einnahmen)	100	100	0,00	
	Einnahmen	200	200	0,00	
	Ausgaben				
.4140	Angestelltenvergütungen (Bauhof)	500	3.000	1.765,86	
.5000	Unterhaltung der Grundstücke und bau- lichen Anlagen	2.000	2.000	385,60	
.5100	Unterhaltung des sonst. unbeweglichen Vermögens	600	600	0,00	
.5200	Geräte, Ausst. -u. Ausrüstungsgegenst. sonst. Gebrauchsgegenstände	1.000	1.000	0,00	
.5300	Mieten und Pachten	2.100	2.100	2.070,60	
.5400	Bewirtschaftung der Grundstücke und bau- lichen Anlagen	22.000	22.000	16.779,01	
.6400	Steuern, Versicherungen, Schadensfälle	3.000	3.000	2.926,83	
.6620	Vermischte Ausgaben	300	300	0,00	
.6790	Innere Verrechnungen	8.000	4.000	2.334,00	
	Ausgaben	39.500	38.000	26.261,90	
	UAB 6800 Zu-/Überschuss	-39.300	-37.800	-26.261,90	
	Einnahmen	200	200	0,00	
	Ausgaben	39.500	38.000	26.261,90	
	AB 68 Zu-/Überschuss	-39.300	-37.800	-26.261,90	

A. Verwaltungshaushalt - Einzelpläne

Gemeinde **1 Stadt Laufen**
 Einzelplan **6 Bau- und Wohnungswesen, Verkehr**
 Abschnitt **69 Wasserläufe, Wasserbau**
 U-Abschnitt **6900 Wasserläufe, Wasserbau**

Haushaltsstelle		Haushaltsansatz		Ergebnis der Jahresrechnung	Erläuterungen
Nr.	Bezeichnung	2014	2013	2012	Sonst. Amt DVM Vermerk
1	2	EUR	EUR	EUR	6
	Einnahmen				
.1100	Benutzungsgebühren	100	100	0,00	
.1710	Zuweisungen und Zuschüsse f. lfd. Zwecke vom Land	100	100	0,00	
.1720	Zuweisungen und Zuschüsse f. lfd. Zwecke vom Bezirk	100	100	0,00	
.1730	Zuweisungen und Zuschüsse vom Zweckverb. zum Unterh. von Gewässern III Ordnung	2.000	2.000	3.112,54	
	Einnahmen	2.300	2.300	3.112,54	
	Ausgaben				
.4140	Angestelltenvergütungen (Bauhof)	4.000	5.000	649,80	
.5000	Unterhalt der Bäche und Gräben	6.000	6.000	2.010,29	
.6400	Versicherungen/Wasserläufe + Schadensf.	300	300	54,15	
.6550	Kosten für die Aufstellung eines Gewässerentwicklungsplans	200	200	0,00	
	Ausgaben	10.500	11.500	2.714,24	
	UAB 6900 Zu-/Überschuss	-8.200	-9.200	398,30	
	Einnahmen	2.300	2.300	3.112,54	
	Ausgaben	10.500	11.500	2.714,24	
	AB 69 Zu-/Überschuss	-8.200	-9.200	398,30	
	Einnahmen	212.350	200.600	160.142,43	
	Ausgaben	885.180	948.200	705.176,04	
	EP 6 Zu-/Überschuss	-672.830	-747.600	-545.033,61	

Gemeinde **1 Stadt Laufen**
 Einzelplan **7 Öffentliche Einrichtungen, Wirtschaftsförderung**
 Abschnitt **70 Abwasserbeseitigung**
 U-Abschnitt **7000 Abwasserbeseitigung**

Haushaltsstelle		Haushaltsansatz		Ergebnis der Jahresrechnung	Erläuterungen
Nr.	Bezeichnung	2014	2013	2012	Sonst. Amt DVM Vermerk
1	2	EUR	EUR	EUR	6
	Einnahmen				
.1100	Kanalbenutzungsgebühren	800.000	800.000	798.206,08	
.1110	Einn. aus Abwälzung der Abwasserabgabe (Gemäß AbWAG)	0	0	-518,96	
.1118	Entgelte für Haus- und Grundstücksanschlüsse	0	0	0	
.1120	Einnahmen Beseitigungsgebühr FES	18.000	18.000	14.381,22	
.1500	Sonstige Verwaltungs- und Betriebsein- nahmen	1.000	1.000	932,04	
.1620	Erstattungen v. Ausgaben des Verw. -Hh. (Gde. Saaldorf)	18.000	18.000	18.127,34	
.1690	Innere Verrechnungen	158.930	154.000	149.945,00	
.1710	Zuweisungen und Zuschüsse für laufende Zwecke vom Land	26.500	26.500	26.606,25	
	Einnahmen	1.022.430	1.017.500	1.007.678,97	
	Ausgaben				
.4140	Vergütung für Beschäftigte	27.000	32.000	22.286,74	
.4160	Beschäftigungsentgelte und dergl.	1.200	2.400	2.345,26	
.4340	Beiträge zur Versorgungskasse Beschäftigte	2.900	3.500	3.286,98	
.4440	Beiträge zur gesetzl. Sozialversicherung Beschäftigte	7.400	8.400	7.182,68	
.4460	Arb. Geb. Ant. z. Sozvers. Bes 4	0	0	660,00	
.4480	Sozialversicherung (Pauschal)	400	750	0,00	
.4500	Beihilfen, Unterstützungen und dgl.	0	0	0,00	
.5000	Unterhaltung der Grundstücke und bauli- chen Anlagen (Klärwerk)	600	600	0,00	
.5020	dto. (Hochwasserpumpwerk)	1.000	1.000	764,21	
.5100	Unterh. des sonst. unbewegl. Vermögens (Pumpstation, Kanalreinigung)	60.000	90.000	19.420,80	
.5110	dto. (Öffentl. Bedürfnisanstalten)	500	500	55,24	
.5120	Material auf Lager	2.000	2.000	1.888,84	
.5200	Geräte, Ausst. und Ausrüstungsgegenstände sowie sonst. Gebrauchsgegenstände	2.000	2.000	738,12	
.5300	Mieten und Pachten (für Mitbenutzung Bau- hof)	33.000	33.000	32.079,00	
.5400	Bewirtschaftung d. Grundstücke und bau- lichen Anlagen usw. Klärwerk	15.000	25.000	13.970,64	
.5410	dto. (Öffentliche Bedürfnisanstalt)	800	800	1.254,77	
.5500	Haltung von Fahrzeugen	2.000	2.000	786,48	
.6300	Anteil Betriebskosten Siggenwiesen	360.000	340.000	346.262,64	
.6301	weitere Verwaltungs- und Betriebsausgab. (Anteil Wasserzählergebühr)	9.300	9.300	9.450,00	
.6310	Entsorgung Fäkalschlamm	10.000	10.000	8.869,32	
.6320	Abfuhrunternehmer Fäkalschlamm	7.000	7.000	5.949,11	
.6322	EDV-Kosten an Dritte (Software): Cipkom (früher 1100.6300)	4.000	4.000	6.781,65	

A. Verwaltungshaushalt - Einzelpläne

Gemeinde **1 Stadt Laufen**
 Einzelplan **7 Öffentliche Einrichtungen, Wirtschaftsförderung**
 Abschnitt **70 Abwasserbeseitigung**
 U-Abschnitt **7000 Abwasserbeseitigung**

Haushaltsstelle		Haushaltsansatz		Ergebnis der Jahresrechnung	Erläuterungen
Nr.	Bezeichnung	2014	2013	2012	Sonst. Amt DVM Vermerk
1	2	3	4	5	6
		EUR	EUR	EUR	
.6400	Steuern, Versicherungen (Maschinenversicherung)	3.000	3.000	2.409,96	
.6500	Bürokosten, Fahrtkosten usw.	100	100	8,10	
.6510	Bücher und Zeitschriften	300	300	387,00	
.6520	Post- und Fernmeldegebühren	3.000	3.000	3.290,92	
.6550	Sachverständigenkosten, Gerichts- und ähnliche Kosten	8.000	3.000	549,90	
.6790	Innere Verrechnungen	65.000	65.000	85.572,00	
.6792	Innere Verrechnungen (Miete)	0	0	0	
.6800	Abschreibungen	152.000	136.500	111.621,00	
.6850	Verzinsung des Anlagekapitals	172.900	156.500	124.406,00	
	Ausgaben	950.400	941.650	812.277,36	
	UAB 7000 Zu-/Überschuss	72.030	75.850	195.401,61	
	Einnahmen	1.022.430	1.017.500	1.007.678,97	
	Ausgaben	950.400	941.650	812.277,36	
	AB 70 Zu-/Überschuss	72.030	75.850	195.401,61	

Gemeinde **1 Stadt Laufen**
 Einzelplan **7 Öffentliche Einrichtungen, Wirtschaftsförderung**
 Abschnitt **72 Abfallbeseitigung**
 U-Abschnitt **7200 Abfallbeseitigung**

Haushaltsstelle		Haushaltsansatz		Ergebnis der Jahresrechnung	Erläuterungen
Nr.	Bezeichnung	2014	2013	2012	Sonst. Amt DVM Vermerk
1	2	EUR	EUR	EUR	6
	Einnahmen				
.1100	Abfallbeseitigungsgebühren	275.000	270.000	236.813,13	
.1300	Einnahmen aus Verkauf	500	1.500	532,50	
.1500	Sonstige Verwaltungs- und Betriebseinnahmen	600	600	370,00	
.1620	Erstattungen des Landkreises (DSD)	14.000	14.000	13.839,26	
	Einnahmen	290.100	286.100	251.554,89	
	Ausgaben				
.4140	Angestelltenvergütungen (Bauhof)	10.500	10.500	10.021,19	
.4160	Beschäftigungsentgelte	8.400	10.500	2.345,48	
.4360	Beiträge zur Versorgungskasse Geringverdiener	0	0	0,00	
.4460	Arb. Geb. Ant. z. Sozvers. Bes4	750	750	659,98	
.4480	Beiträge z. gesetzl. Sozialversicherung -Sonstige-	0	0	0,00	
.5100	Unterhalt und Betrieb der Städt. Kompostieranlage (Sperrmüll)	2.000	4.500	1.542,77	
.5200	Geräte, Ausst. -u. Ausrüstungsgegenstände sonstige Gebrauchsgegenstände	200	200	0,00	
.5300	Mieten und Pachten - Grünguthof und Wertstoffhof - Fa. Schauer	40.000	40.000	39.865,00	
.6300	Weit. Verw. -u. Betriebsausg., Kosten d. Abfallbeseitigung (Unternehmer)	92.000	81.000	80.966,88	
.6322	EDV-Kosten an Dritte (Software): (früher 1100.6300)	500	500	591,05	
.6400	Steuern, Versicherungen, Schadensfälle	3.000	3.000	2.546,00	
.6520	Post- und Fernmeldegebühren	500	500	1.443,29	
.6620	Vermischte Ausgaben	300	300	267,75	
.6720	Deponiegebühren an Landkreis	250.000	275.000	294.654,00	
.6790	Innere Verrechnungen	15.000	15.000	20.066,00	
.7180	Zuschuß zur Beschaffung von Kompostern (früher: 7200.7000)	200	200	13,00	
	Ausgaben	423.350	441.950	454.982,39	
	UAB 7200 Zu-/Überschuss	-133.250	-155.850	-203.427,50	
	Einnahmen	290.100	286.100	251.554,89	
	Ausgaben	423.350	441.950	454.982,39	
	AB 72 Zu-/Überschuss	-133.250	-155.850	-203.427,50	

A. Verwaltungshaushalt - Einzelpläne

Gemeinde **1 Stadt Laufen**
 Einzelplan **7 Öffentliche Einrichtungen, Wirtschaftsförderung**
 Abschnitt **73 Märkte**
 U-Abschnitt **7300 Märkte**

Haushaltsstelle		Haushaltsansatz		Ergebnis der Jahresrechnung	Erläuterungen
Nr.	Bezeichnung	2014	2013	2012	Sonst. Amt DVM Vermerk
		EUR	EUR	EUR	
1	2	3	4	5	6
	Einnahmen				
.1100	Benutzungsgebühren	1.000	3.000	2.282,40	
.1500	Sonst. Verwaltungs- und Betriebseinnahmen (Weihnachtsmarkt)	2.500	2.500	2.000,00	
	Einnahmen	3.500	5.500	4.282,40	
	Ausgaben				
.4140	Angestelltenvergütungen (Bauhof)	7.000	2.000	25.492,79	
.4160	Beschäftigungsentgelte und dergl.	0	0	0,00	
.5400	Bewirtschaftung der Grundstücke und baulichen Anlagen	900	900	0,00	
.6300	weitere Betriebs- und Sachausgaben (Weihnachtsmarkt)	8.000	8.000	20.931,28	
.6620	Vermischte Ausgaben	200	200	162,37	
.6791	innere Verrechnungen (Salzachhalle)	3.500	3.500	3.502,00	
	Ausgaben	19.600	14.600	50.088,44	
	UAB 7300	Zu-/Überschuss	-16.100	-9.100	-45.806,04
		Einnahmen	3.500	5.500	4.282,40
		Ausgaben	19.600	14.600	50.088,44
	AB 73	Zu-/Überschuss	-16.100	-9.100	-45.806,04

Gemeinde **1 Stadt Laufen**
 Einzelplan **7 Öffentliche Einrichtungen, Wirtschaftsförderung**
 Abschnitt **74 Schlacht- und Viehhöfe (Schlachthaus)**
 U-Abschnitt **7400 Schlachthof**

Haushaltsstelle		Haushaltsansatz		Ergebnis der Jahresrechnung	Erläuterungen
Nr.	Bezeichnung	2014	2013	2012	Sonst. Amt DVM Vermerk
1	2	EUR	EUR	EUR	6
	Einnahmen				
.1100	Benutzungsgeb. u. ähnl. Entgelte (Schlachthaus-Sanitätskühlraumgeb.)	85.000	74.000	74.959,04	
.1500	Sonstige Verwaltungs- u. Betriebseinnahmen (Freibankerlöse u. dergl.)	500	1.000	270,83	
.1770	Spenden private Unternehmen (Raiba)	0	0	0,00	
.1780	Spenden (Vereinen, Privatpersonen)	0	0	0,00	
	Einnahmen	85.500	75.000	75.229,87	
	Ausgaben				
.4140	Vergütung für Beschäftigte incl. Tierarzt	35.000	54.500	46.212,99	
.4160	Beschäftigungsentgelte und dergl.	0	0	3.080,48	
.4340	Zusatzversorgung Beschäftigte	2.100	2.800	3.217,79	
.4440	Beiträge zur gesetzl. Sozialversicherung Beschäftigte	5.400	7.300	9.072,25	
.4500	Beihilfen, Unterstützungen etc.	50	50	7,01	
.5000	Unterhaltung der Grundstücke und Bau- lichen Anlagen	2.000	2.000	2.637,90	
.5200	Geräte, Ausst. -u. Ausrüstungsgegenständ sonstige Gebrauchsgegenstände	3.000	3.000	2.284,18	
.5400	Bewirtschaftung der Grundstücke und baulichen Anlagen	11.000	11.000	34.600,23	
.6300	Weitere Sachausgaben	500	500	0,00	
.6363	Konfiskatentsorgung (früher: 7400.5400)	25.000	21.000	0	
.6400	Steuern, Versicherungen, Schadensfälle	600	600	530,23	
.6500	Geschäftsausgaben, (Bürobedarf, Fahrtko- sten u. dergl.), Untersuchungsgebühr	1.000	1.000	827,94	
.6520	Post- und Fernmeldegebühren	700	700	554,92	
.6620	Weitere allg. Sächliche Ausgaben (ver- mischte Ausgaben, Abfallbeseitigung)	800	800	437,92	
.6790	Innere Verrechnungen	6.500	6.500	9.359,00	
.6800	Abschreibungen	11.500	12.000	11.471,00	
.6850	Verzinsung des Anlagekapitals	3.800	4.500	5.278,46	
	Ausgaben	108.950	128.250	129.572,30	
	UAB 7400 Zu-/Überschuss	-23.450	-53.250	-54.342,43	
	Einnahmen	85.500	75.000	75.229,87	
	Ausgaben	108.950	128.250	129.572,30	
	AB 74 Zu-/Überschuss	-23.450	-53.250	-54.342,43	

Gemeinde **1 Stadt Laufen**
 Einzelplan **7 Öffentliche Einrichtungen, Wirtschaftsförderung**
 Abschnitt **75 Bestattungswesen**
 U-Abschnitt **7500 Friedhof**

Haushaltsstelle		Haushaltsansatz		Ergebnis der Jahresrechnung	Erläuterungen
Nr.	Bezeichnung	2014	2013	2012	Sonst. Amt DVM Vermerk
1	2	EUR	EUR	EUR	6
	Einnahmen				
.1100	Benutzungsgebühren	133.000	133.000	133.401,22	
.1300	Einnahmen aus Verkauf	100	100	0,00	
.1400	Mieten und Pachten	8.400	8.400	8.358,00	
.1500	Sonstige Verwaltungs- und Betriebsein- nahmen	1.000	1.000	25,00	
.1610	Erstattung v. Ausgaben vom Land (Pflege der Soldatengräber u. dergl.)	0	0	1.196,25	
.1700	Zuweisungen und Zuschüsse für laufende Zwecke	0	0	330,00	
.1760	Spenden (Sparkasse, Landesbank)	0	0	0,00	
.1770	Spenden private Unternehmen (Raiba)	500	500	0,00	
.1780	Spenden (z. B. Privatpersonen, Vereine)	0	0	301,55	
	Einnahmen	143.000	143.000	143.612,02	
	Ausgaben				
.4140	Vergütung für Beschäftigte	45.000	45.500	41.458,37	
.4160	Beschäftigungsentgelte u. dergl. (Leichenträger)	2.700	3.500	3.012,74	
.4340	Beiträge zu Versorgungskassen Beschäftigte	3.100	3.300	3.525,24	
.4360	Beiträge zur Versorgungskasse Geringverdiener	220	300	14,82	
.4440	Beiträge zur gesetzl. Sozialversicherung Beschäftigte	7.800	7.800	7.720,39	
.4460	Arb. Geb. Ant. z. Sozvers. Bes4	800	1.000	878,49	
.4480	Beiträge z. gesetzl. Sozialversicherung -Sonstige-	0	0	0,00	
.4500	Beihilfen, Unterstützungen u. dergl.	20	50	17,52	
.5000	Unterhaltung d. Grundstücke u. baul. An- lagen usw. Leichenhaus	5.000	5.000	5.817,36	
.5100	Unterh. des sonst. bewegl. Vermögens (Benzin f. Rasenmäher, Streusalz usw.)	800	800	0,00	
.5110	Unterhaltung des Ausländerfriedhofs Leobendorf (neu 3400.5001)	0	0	0,00	
.5200	Geräte, Ausst. -u. Ausrüstungsgegenständ sonst. Gebrauchsgegenstände	2.500	2.500	397,07	
.5400	Bewirtschaftung der Grundstücke und bau- lichen Anlagen	6.000	7.000	6.474,64	
.5500	Haltung von Leichenfahrzeugen (Rechts- schutzgebühren, Versicherungen)	5.000	7.000	7.800,33	
.5600	Bes. Aufwendungen für Bedienstete (Ar- beits- u. Schutzkleidung)	800	800	65,40	
.6322	EDV-Kosten an Dritte (Software): ElFried (früher 1100.6300)	1.000	1.000	1.156,09	
.6365	Bestattungsdienstleistungen durch Dritte (Sarg, Feuerbestattungskosten usw.)	50.000	45.000	44.431,81	

A. Verwaltungshaushalt - Einzelpläne

Gemeinde **1 Stadt Laufen**
 Einzelplan **7 Öffentliche Einrichtungen, Wirtschaftsförderung**
 Abschnitt **75 Bestattungswesen**
 U-Abschnitt **7500 Friedhof**

Haushaltsstelle		Haushaltsansatz		Ergebnis der Jahresrechnung	Erläuterungen
Nr.	Bezeichnung	2014	2013	2012	Sonst. Amt DVM Vermerk
1	2	EUR	EUR	EUR	6
.6400	Steuern, Vers. , Schadensfälle (Beiträge zur gesetzl. Unfallvers., Feuervers.)	1.500	1.500	970,13	
.6500	Bürobedarf	200	200	36,99	
.6520	Post- und Fernmeldegebühr	1.500	1.500	1.469,09	
.6540	Dienstreisen (Fahrtkosten, Tagegelder)	600	600	305,90	
.6550	Sachverständigen-, Gerichtskosten	7.000	0	0	
.6620	Vermischte Ausgaben	100	100	41,36	
.6790	Innere Verrechnungen	15.000	14.800	20.680,00	
.6800	Abschreibungen	6.700	6.700	6.117,62	
.6850	Verzinsung des Anlagekapitals	9.700	8.000	10.237,60	
.7000	Zuschüsse kirchlicher Friedhof	0	0	0,00	
	Ausgaben	173.040	163.950	162.628,96	
	UAB 7500 Zu-/Überschuss	-30.040	-20.950	-19.016,94	
	Einnahmen	143.000	143.000	143.612,02	
	Ausgaben	173.040	163.950	162.628,96	
	AB 75 Zu-/Überschuss	-30.040	-20.950	-19.016,94	

A. Verwaltungshaushalt - Einzelpläne

Gemeinde **1 Stadt Laufen**
 Einzelplan **7 Öffentliche Einrichtungen, Wirtschaftsförderung**
 Abschnitt **76 Sonstige öffentliche Einrichtungen**
 U-Abschnitt **7620 Plakatanschlag**

Haushaltsstelle		Haushaltsansatz		Ergebnis der Jahresrechnung	Erläuterungen
Nr.	Bezeichnung	2014	2013	2012	Sonst. Amt DVM Vermerk
		EUR	EUR	EUR	
1	2	3	4	5	6
	Einnahmen				
.1400	Mieten und Pachten	2.000	1.000	3.160,00	
	Einnahmen	2.000	1.000	3.160,00	
	Ausgaben				
	Ausgaben	0	0	0,00	
	Zu-/Überschuss	2.000	1.000	3.160,00	
	UAB 7620				

A. Verwaltungshaushalt - Einzelpläne

Gemeinde **1 Stadt Laufen**
 Einzelplan **7 Öffentliche Einrichtungen, Wirtschaftsförderung**
 Abschnitt **76 Sonstige öffentliche Einrichtungen**
 U-Abschnitt **7630 Öffentliche Glocken- und Uhrenanlagen**

Haushaltsstelle		Haushaltsansatz		Ergebnis der Jahresrechnung	Erläuterungen
Nr.	Bezeichnung	2014	2013	2012	Sonst. Amt DVM Vermerk
		EUR	EUR	EUR	
1	2	3	4	5	6
	Einnahmen				
	Einnahmen	0	0	0,00	
	Ausgaben				
.5200	Uhrenwartungsvertrag und sonstiges	1.000	1.000	267,75	
	Ausgaben	1.000	1.000	267,75	
	UAB 7630 Zu-/Überschuss	-1.000	-1.000	-267,75	

Gemeinde **1 Stadt Laufen**
 Einzelplan **7 Öffentliche Einrichtungen, Wirtschaftsförderung**
 Abschnitt **76 Sonstige öffentliche Einrichtungen**
 U-Abschnitt **7640 Bürgerhaus**

Haushaltsstelle		Haushaltsansatz		Ergebnis der Jahresrechnung	Erläuterungen
Nr.	Bezeichnung	2014	2013	2012	Sonst. Amt DVM Vermerk
1	2	3	4	5	6
		EUR	EUR	EUR	
	Einnahmen				
.1100	Benutzungsgebühren für Fremdveranst.	2.000	2.000	2.000,00	
.1160	Eintrittsgelder für Eigenveranstaltungen	5.000	5.000	2.129,00	
.1400	Mieten (Einnahmen aus der Vermietung von Räumen im Bürgerhaus)	30.000	30.000	33.397,45	
.1520	sonst. Verwaltungs- und Betriebseinn.	1.000	1.000	141,90	
.1770	Spenden private Unternehmen (Raiba)	100	100	0,00	
.1780	Spenden (z. B. Privatpersonen, Vereine)	0	0	0,00	
	Einnahmen	38.100	38.100	37.668,35	
	Ausgaben				
.4140	Tariflich Beschäftigte	13.500	13.100	15.577,88	
.4160	Beschäftigungsentgelte und dergl.	0	0	0,00	
.4340	Beiträge zu Versorgungskassen Beschäftigte	800	750	1.241,92	
.4440	Beiträge zur gesetzl. Sozialversicherung Beschäftigte	2.100	2.000	2.606,41	
.4500	Beihilfen, Unterstützungen u. dergl.	20	50	17,52	
.5000	Unterhaltung der Grundstücke und bau- lichen Anlagen	3.000	3.000	1.068,14	
.5200	Geräte, Ausst.-u. Ausrüstungsgegenstände sonst. Gebrauchsgegenstände	1.000	1.000	201,86	
.5400	Bewirtschaftung der Grundstücke und baulichen Anlagen	23.000	18.000	18.452,25	
.6300	Weitere Betriebs- und Sachausgaben	1.000	5.000	2.120,48	
.6330	Honorare	4.000	0	0	
.6400	Steuern, Versicherungen, Schadensfälle	1.800	1.700	1.700,43	
.6520	Post- und Fernmeldegebühren	800	800	617,88	
.6620	Vermischte Ausgaben	100	500	20,68	
.6791	innere Verrechnungen (Salzachhalle)	3.500	3.700	3.436,00	
	Ausgaben	54.620	49.600	47.061,45	
	UAB 7640 Zu-/Überschuss	-16.520	-11.500	-9.393,10	

Gemeinde **1 Stadt Laufen**
 Einzelplan **7 Öffentliche Einrichtungen, Wirtschaftsförderung**
 Abschnitt **76 Sonstige öffentliche Einrichtungen**
 U-Abschnitt **7641 Salzachhalle**

Haushaltsstelle		Haushaltsansatz		Ergebnis der Jahresrechnung	Erläuterungen
Nr.	Bezeichnung	2014	2013	2012	Sonst. Amt DVM Vermerk
1	2	EUR	EUR	EUR	6
	Einnahmen				
.1100	Benutzungsgeb. für Fremdveranstaltungen	12.000	12.000	13.377,61	
.1101	Benutzungsgebühren Kleinkunsthöhne (früher: 7641.1480)	3.000	3.000	2.822,68	
.1110	Benutzungsgebühren Vereinsveranstaltung (interne Verrechnung)	45.000	45.000	49.299,00	
.1120	Mwst. - voller Steuersatz	10.000	10.000	19.061,51	
.1130	Mwst. - ermäßigter Steuersatz	3.000	3.000	748,09	
.1151	Eintrittsgelder für Eigenveranstaltungen (sonst. Salzachhallenveranstaltungen)	40.000	40.000	41.719,84	
.1161	Eintrittsgelder Kleinkunsthöhne	15.000	15.000	12.351,97	
.1171	Eintrittsgelder Abo-Theater	30.000	30.000	28.607,24	
.1190	Einnahmen aus der Garderobenverpachtung	300	300	64,07	
.1410	Werbeeinnahmen	5.000	5.000	4.250,00	
.1450	Pacht aus Restaurant und Tanzlokal	20.000	20.000	19.800,00	
.1470	Rückvergütung für Bier- und Getränke- lieferungen	0	0	0,00	
.1520	Sonst. Verwaltungs- und Betriebseinnahme - voller Steuersatz -	500	500	99,16	
.1530	Sonst. Verwaltungs- und Betriebseinnahme - steuerfrei	500	500	78,51	
.1560	Umsatzsteuer - Rückvergütung	10.000	10.000	14.387,09	
.1680	Erstattung Arbeitsamt Salzburg (Garlock)	0	0	0,00	
.1691	innere Verrechnungen (Salzachhalle)	57.500	58.000	56.516,00	
.1710	Zuweisungen und Zuschüsse für laufende Zwecke vom Land	100	100	0,00	
.1720	Zuweisungen und Zuschüsse für laufende Zwecke vom Bezirk	100	100	0,00	
.1770	Spenden private Unternehmen (Raiba)	100	100	0,00	
.1780	Spenden (z. B. Privatpersonen, Vereine)	0	0	0,00	
	Einnahmen	252.100	252.600	263.182,77	
	Ausgaben				
.4140	Vergütung für Beschäftigte	166.000	155.000	149.370,20	
.4160	Beschäftigungsentgelte und dergl.	28.500	26.000	16.876,01	
.4340	Beiträge zur Versorg. -Kasse Beschäftigte	13.000	12.000	14.228,15	
.4360	Zusatzversorgung für Geringverd.	2.200	2.000	1.836,84	
.4440	Beiträge zur gesetzl. Sozialversicherung Beschäftigte	33.000	31.000	30.318,67	
.4460	Arb. Geb. Ant. z. Soz. Vers.	8.500	7.800	7.352,89	
.4480	Beitrag zur Ges. Sozialversicherung Aushilfskräfte	0	0	0,00	
.4500	Beihilfen, Unterstützungen und dergl.	50	50	59,57	
.4600	Personal-Nebenausgaben	300	300	0,00	

Gemeinde **1 Stadt Laufen**
 Einzelplan **7 Öffentliche Einrichtungen, Wirtschaftsförderung**
 Abschnitt **76 Sonstige öffentliche Einrichtungen**
 U-Abschnitt **7641 Salzachhalle**

Haushaltsstelle		Haushaltsansatz		Ergebnis der Jahresrechnung	Erläuterungen
Nr.	Bezeichnung	2014	2013	2012	Sonst. Amt DVM Vermerk
1	2	EUR	EUR	EUR	6
.5000	Bauunterhalt Salzachhalle	5.000	5.000	2.741,52	
.5010	Bauunterhalt Salzachstuben und Tanzlokal	1.000	1.000	0,00	
.5020	Unterhalt der Außenanlagen	500	500	0,00	
.5100	Unterhalt und Wartung von Technischen Einrichtungen	6.000	6.000	6.066,28	
.5200	Ausrüstungsgegenst. sonstige Gebrauchs- gegenstände (bis zu EUR 50.--)	500	500	202,30	
.5210	Geräte, Ausrüstungsgegenst. sonst. Ge- brauchsgegenst. (bis Euro 400.--)	1.000	1.000	958,18	
.5300	Anmietung von Geräten	3.000	3.000	4.478,61	
.5400	Bewirtschaftungskosten	40.000	50.000	47.733,38	
.6010	Dekorationskosten	1.000	1.000	23,53	
.6300	Veranstaltungsaufwand, allgem. Werbung Eintrittskarten, Druckerei	40.000	40.000	41.888,20	
.6310	Weitere Betriebsausgaben	100	100	80,00	
.6322	EDV-Kosten an Dritte (Software): (früher 1100.6300)	1.000	1.000	588,20	
.6331	Veranstaltungsaufwand, Honorar allgemein Salzachhalle	50.000	50.000	49.892,66	
.6341	Veranstaltungsaufwand, Honorar Kleinkunstbühne	20.000	20.000	15.769,66	
.6351	Veranstaltungsaufwand, Honorar Abo-Theater	50.000	50.000	56.209,18	
.6400	Steuern, Versicherungen und Schadens- fälle	19.000	19.000	19.315,76	
.6410	Umsatzsteuer - Zahlung an Finanzamt	10.000	10.000	412,95	
.6420	Abzugsfähige Vorsteuer - Veranstaltungen	30.000	30.000	39.739,01	
.6440	Abzugsfähige Vorsteuer - sonst. Ausgaben (Auftr. nach allg. Schlüssel)	2.000	2.000	35,00	
.6500	Bürobedarf	500	500	0,00	
.6510	Bücher und Zeitschriften	800	800	279,08	
.6520	Post- und Fernmeldegebühren	4.000	4.000	2.468,76	
.6540	Dienstreisen, Fahrtkosten	1.200	1.200	1.094,63	
.6550	Anwalts- und Gerichtskosten, Bilanzer- stellung	1.000	1.000	0,00	
.6590	Sonstige Geschäftsausgaben	500	500	289,04	
.6610	Mitgliedsbeiträge	300	300	310,00	
.6790	Innere Verrechnungen	21.000	21.500	27.865,00	
.6792	Innere Verrechnungen (Miete)	0	0	0	
.6800	Abschreibungen	55.500	65.000	60.229,59	
.6850	Verzinsung des Anlagekapitals	27.000	22.000	26.625,42	
	Ausgaben	643.450	641.050	625.338,27	
	UAB 7641 Zu-/Überschuss	-391.350	-388.450	-362.155,50	

A. Verwaltungshaushalt - Einzelpläne

Gemeinde **1 Stadt Laufen**
 Einzelplan **7 Öffentliche Einrichtungen, Wirtschaftsförderung**
 Abschnitt **76 Sonstige öffentliche Einrichtungen**
 U-Abschnitt **7641 Salzachhalle**

Haushaltsstelle		Haushaltsansatz		Ergebnis der Jahresrechnung 2012 EUR	Erläuterungen	
Nr.	Bezeichnung	2014 EUR	2013 EUR		Amt	Sonst. DVM Vermerk
1	2	3	4	5	6	
	Einnahmen	292.200	291.700	304.011,12		
	Ausgaben	699.070	691.650	672.667,47		
	AB 76 Zu-/Überschuss	-406.870	-399.950	-368.656,35		

A. Verwaltungshaushalt - Einzelpläne

Gemeinde **1 Stadt Laufen**
 Einzelplan **7 Öffentliche Einrichtungen, Wirtschaftsförderung**
 Abschnitt **78 Förderung der Land- und Forstwirtschaft**
 U-Abschnitt **7800 Förderung der Land- und Forstwirtschaft**

Haushaltsstelle		Haushaltsansatz		Ergebnis der Jahresrechnung	Erläuterungen
Nr.	Bezeichnung	2014	2013	2012	Sonst. Amt DVM Vermerk
		EUR	EUR	EUR	
1	2	3	4	5	6
	Einnahmen				
	Ausgaben				
	Einnahmen	0	0	0,00	
.7000	Zuschuß für landwirtschaftliche Ausstellungen	300	300	0,00	
.7170	Zuw. an Teilnehmergeb. Flurbereinigung	0	0	0,00	
.7180	Zuweisung, Zuschüsse an Privatpersonen, Vereine (Obst- und Gartenbauverein)	2.000	2.000	1.997,70	
	Ausgaben	2.300	2.300	1.997,70	
	UAB 7800 Zu-/Überschuss	-2.300	-2.300	-1.997,70	
	Einnahmen	0	0	0,00	
	Ausgaben	2.300	2.300	1.997,70	
	AB 78 Zu-/Überschuss	-2.300	-2.300	-1.997,70	

Gemeinde **1 Stadt Laufen**
 Einzelplan **7 Öffentliche Einrichtungen, Wirtschaftsförderung**
 Abschnitt **79 Fremdenverkehr, sonstige Förderung v. Wirtschaft und Verkehr**
 U-Abschnitt **7900 Fremdenverkehr, sonstige Förderung v. Wirtschaft**

Haushaltsstelle		Haushaltsansatz		Ergebnis der Jahresrechnung	Erläuterungen
Nr.	Bezeichnung	2014	2013	2012	Sonst. Amt DVM Vermerk
1	2	EUR	EUR	EUR	6
	Einnahmen				
.1100	Benutzungsgebühren, Beiträge, Bettengeld	700	200	449,46	
.1300	Einnahmen aus Verkauf, Führungen usw.	5.000	5.000	4.509,60	
.1400	Mieten und Pachten	0	0	0,00	
.1770	Spenden private Unternehmen (Raiba)	100	2.000	0,00	
.1780	Spenden (z. B. Privatpersonen, Vereine)	0	0	0,00	
	Einnahmen	5.800	7.200	4.959,06	
	Ausgaben				
.4140	Tariflich Beschäftigte	36.000	39.500	31.056,10	
.4160	Beschäftigungsentgelte und dergl.	2.000	4.000	1.524,64	
.4340	Beiträge zu Versorgungskassen	1.800	1.500	1.854,68	
.4440	Beiträge zur gesetzl. Sozialversicherung	4.300	4.100	3.863,04	
.4460	Arb. Geb. Ant. z. Sozvers. Bes 4	0	0	0,00	
.5000	Unterhalt der Grundstücke und baulichen Anlagen	500	500	0,00	
.5210	Geräte, Ausstattungsgegenstände (Weihnachtsbeleuchtung) fr. 79.7172	7.000	2.000	353,36	
.5300	Mieten und Pachten (Miete im Bürgerbüro)	1.200	1.200	0,00	
.5400	Bewirtschaftung der Grundstücke und baulichen Anlagen	100	1.200	-205,10	
.6300	Sonstige Sachausgaben (Fremdenverkehrs- werbung usw.)	10.000	10.000	7.190,93	
.6322	EDV-Kosten an Dritte (Software): (früher 1100.6300)	500	500	0,00	
.6500	Bürobedarf	300	300	0,00	
.6520	Post- und Fernmeldegebühren	600	600	516,66	
.6540	Dienstreisen (Fahrtkosten, Tagegelder)	700	700	222,40	
.6610	Mitgliedbeitr. an Verbände, Vereine und dergl. (FVV Rupertiwinkel), BGLT	25.000	28.000	19.378,66	
.6791	innere Verrechnungen (Salzachhalle)	17.000	17.000	17.825,00	
.7000	Zuschüsse Laufen Aktiv	2.000	2.000	1.112,50	
.7130	Umlage von Zweckverbänden (z. B. Gewerbeflächenmanagement)	5.000	5.000	0,00	
.7171	Übrige Bereiche (Fremdenverkehrsverein u. dergl. sowie Mietzuschuß)	0	0	0,00	
	Ausgaben	114.000	118.100	84.692,87	
	UAB 7900 Zu-/Überschuss	-108.200	-110.900	-79.733,81	
	Einnahmen	5.800	7.200	4.959,06	
	Ausgaben	114.000	118.100	84.692,87	
	AB 79 Zu-/Überschuss	-108.200	-110.900	-79.733,81	
	Einnahmen	1.842.530	1.826.000	1.791.328,33	
	Ausgaben	2.490.710	2.502.450	2.368.907,49	
	EP 7 Zu-/Überschuss	-648.180	-676.450	-577.579,16	

A. Verwaltungshaushalt - Einzelpläne

Gemeinde **1 Stadt Laufen**
 Einzelplan **8 Wirtschaftliche Unternehmen, allgemeines Grund- und Sondervermögen**
 Abschnitt **81 Versorgungsunternehmen**
 U-Abschnitt **8100 Elektrizitätsversorgung**

Haushaltsstelle		Haushaltsansatz		Ergebnis der Jahresrechnung 2012 EUR	Erläuterungen	
Nr.	Bezeichnung	2014 EUR	2013 EUR		Amt	Sonst. DVM Vermerk
1	2	3	4	5	6	
	Einnahmen					
.2200	Konzessionsabgaben e-on	220.000	220.000	190.358,60		
	Einnahmen	220.000	220.000	190.358,60		
	Ausgaben					
	Ausgaben	0	0	0,00		
	Zu-/Überschuss	220.000	220.000	190.358,60		
	UAB 8100					

Gemeinde **1 Stadt Laufen**
 Einzelplan **8 Wirtschaftliche Unternehmen, allgemeines Grund- und Sondervermögen**
 Abschnitt **81 Versorgungsunternehmen**
 U-Abschnitt **8150 Wasserversorgung**

Haushaltsstelle		Haushaltsansatz		Ergebnis der Jahresrechnung	Erläuterungen
Nr.	Bezeichnung	2014	2013	2012	Sonst. Amt DVM Vermerk
1	2	3	4	5	6
		EUR	EUR	EUR	
	Einnahmen				
.1100	Entgelte für Wasserlieferung einschl. Grundgebühren u. Zählermiete	600.000	590.000	610.264,77	
.1101	Entgelt für Bauwasser	200	200	0,00	
.1110	Entgelte für die Unterhaltung der An- schlüsse	3.000	3.000	1.092,17	
.1120	Umsatzsteuer (Mwst) aus steuerpfl. Ent- gelten	55.000	55.000	45.409,54	
.1400	Mieten und Pachten	0	0	0,00	
.1500	Sonst. Verw.- u. Betriebseinn. - (Umsat steuerrückvergütung - verm. Einnahmen)	80.000	25.000	46.905,52	
.2200	Konzessionsabgabe	0	0	0,00	
	Einnahmen	738.200	673.200	703.672,00	
	Ausgaben				
.4140	Vergütung für Beschäftigte	55.000	50.000	45.288,72	
.4160	Beschäftigungsentgelte und dergl.	0	0	0,00	
.4340	Beiträge zur Versorgungskasse Beschäftigte	4.000	7.000	7.755,07	
.4440	Beiträge zur gesetzl. Sozialversicherung Beschäftigte	9.900	17.000	16.625,51	
.4460	Arb. Geb. Ant. z. Sozvers. Bes 4	0	0	0,00	
.4500	Beihilfen, Unterstützungen und dergl.	20	50	35,04	
.4600	Personal-Nebenko. (Gemeinschaftsveranst. Vertretungen und dergl.)	300	300	0,00	
.5000	Unterhaltung der Grundstücke und bauli- chen Anlagen	5.000	3.000	2.754,76	
.5010	Unterhalt Brauchwasserbrunnen	3.000	3.000	1.559,75	
.5100	Unterhaltung des sonst. unbeweglichen Vermögens (Hausanschlußleitung)	30.000	30.000	32.668,80	
.5110	Sonstiger Unterhalt für Rohrleitungen, Schächte, Hauptleitung, Fernsteuerung	35.000	35.000	40.382,20	
.5120	Material auf Lager	10.000	10.000	12.696,95	
.5200	Geräte, Ausst.- u. Ausrüstungsgegenstän- sonstige Gebrauchsgegenstände	2.000	2.000	3.060,45	
.5210	Unterhaltung u. Instandsetzung d. Was- sermesser (Reparatur u. Eichen)	100	500	0,00	
.5400	Bewirtschaftung der Grundstücke und bau- lichen Anlagen	4.000	4.000	6.204,95	
.5500	Haltung von Fahrzeugen (Wasserwart)	3.000	3.000	2.551,84	
.5600	Bes. Aufwendungen für Bedienstete (Ar- beits- u. Schutzkleidung)	500	1.000	0,00	
.5620	Aus- und Fortbildung	7.500	3.000	3.079,28	
.6320	Sonst. laufende Betriebsausgaben (Werk- stättenbedarf, sonst. Verbrauchsmittel)	600	600	26,39	
.6322	EDV-Kosten an Dritte (Software): Cipkom (früher: 1100.6300)	4.000	4.000	6.517,20	

Gemeinde **1 Stadt Laufen**
 Einzelplan **8 Wirtschaftliche Unternehmen, allgemeines Grund- und Sondervermögen**
 Abschnitt **81 Versorgungsunternehmen**
 U-Abschnitt **8150 Wasserversorgung**

Haushaltsstelle		Haushaltsansatz		Ergebnis der Jahresrechnung	Erläuterungen
Nr.	Bezeichnung	2014	2013	2012	Sonst. Amt DVM Vermerk
1	2	3	4	5	6
		EUR	EUR	EUR	
.6330	Betriebsstoffe - Pumpkosten	24.000	23.000	18.113,52	
.6331	Pumpkosten Brauchwasserbrunnen	1.200	1.200	289,84	
.6350	Bezug von Fremdwasser (Surgruppe)	68.000	68.500	46.274,39	
.6400	Körperschaftssteuer - Gewerbesteuer	1.000	1.000	315,90	
.6410	Umsatzsteuer (an das Finanzamt)	1.000	30.000	367,78	
.6420	Umsatzsteuer an Lieferanten usw. (soweit als Vorsteuer abziehbar)	100.000	80.000	84.840,26	
.6430	Versicherungen (Haftpflicht-, Vermögens- schaden-, Unfallversicherung und dergl.)	3.500	3.500	3.417,93	
.6440	Steuern, Versicherungen, Schadensfälle	600	600	185,54	
.6450	Berufsgenossenschaft	500	1.000	835,89	
.6490	Ausgleichszahlungen Wasserschutzgebiet Lauterbrunn	3.000	0	0	
.6500	Bürobedarf	500	500	264,84	
.6510	Bücher und Zeitschriften	200	200	70,80	
.6520	Post- und Fernmeldegebühren	2.500	2.500	1.698,59	
.6540	Dienstreisen (Reisekostenvergütung, Fahrtkosten)	1.500	1.500	1.455,68	
.6550	Sachverständigen-, Gerichts- u. ähnliche Kosten (Prüfungsverband und dergl.)	30.000	6.000	7.228,68	
.6580	Sonstige Geschäftsausgaben (Transport-, Fahrt- und Lagerkosten und dergl.)	600	600	0,00	
.6610	Mitgliedsbeiträge an Verbände, Vereine und dergl.	1.000	1.000	555,59	
.6620	Vermischte Ausgaben	500	500	62,10	
.6790	Innere Verrechnungen	55.000	55.000	76.697,00	
.6800	Abschreibung	185.300	180.000	167.793,00	
.6850	Verzinsung des Anlagekapitals	171.100	164.000	150.745,00	
	Ausgaben	824.920	794.050	742.419,24	
	UAB 8150 Zu-/Überschuss	-86.720	-120.850	-38.747,24	
	Einnahmen	958.200	893.200	894.030,60	
	Ausgaben	824.920	794.050	742.419,24	
	AB 81 Zu-/Überschuss	133.280	99.150	151.611,36	

Gemeinde **1 Stadt Laufen**
 Einzelplan **8 Wirtschaftliche Unternehmen, allgemeines Grund- und Sondervermögen**
 Abschnitt **82 Verkehrsunternehmen**
 U-Abschnitt **8200 Stadtbus**

Haushaltsstelle		Haushaltsansatz		Ergebnis der Jahresrechnung	Erläuterungen
Nr.	Bezeichnung	2014	2013	2012	Sonst. Amt DVM Vermerk
1	2	EUR	EUR	EUR	6
	Einnahmen				
.1100	Benutzungsgebühren	2.500	2.500	2.358,42	
.1120	Mehrwertsteuer (City-Bus)	1.000	1.500	630,90	
.1500	Vermischte Einnahmen (Stadtbus)	3.000	2.500	962,18	
.1520	USt. Rückerstattung	500	0	1.189,38	
.1710	Zuweisungen und Zuschüsse für laufende Zwecke (ÖPNV)	3.000	3.000	5.072,90	
	Einnahmen	10.000	9.500	10.213,78	
	Ausgaben				
.4140	Angestelltenvergütungen	8.200	7.200	0,00	
.4160	Beschäftigungsentgelte und dergl.	16.000	16.500	19.838,13	
.4340	Beiträge zu Versorgungskassen Angestellte	600	600	0,00	
.4360	Zusatzversorgung für Geringverd.	1.300	1.300	1.807,01	
.4440	Beiträge zur gesetzl. Sozialversicherung Angestellte	1.700	1.500	0,00	
.4460	Arb. Geb. Ant. z. Sozvers. Bes 4	4.800	5.000	6.257,31	
.4480	Beiträge z. gesetzl. Sozialversicherung -Sonstige-	0	0	0,00	
.5200	Geräte, Ausstattungs- und Ausrüstungs- gegenstände, sonstige Gebrauchsgegenst.	500	500	281,17	
.5300	Mieten und Pachten (Garage)	0	0	245,00	
.5500	Haltung von Fahrzeugen - Stadtbus -	10.000	7.000	8.954,84	
.6400	Steuern, Versicherungen und Schadens- fälle	500	500	0,00	
.6410	Umsatzsteuer an das Finanzamt	200	200	0,00	
.6420	Vorsteuer 19 %	1.500	1.500	1.591,11	
.6500	Geschäftsausgaben, Bürobedarf	100	100	0,00	
.6520	Post- und Fernmeldegebühren	300	300	306,95	
.6620	Weitere allgemeine Sächliche - vermisch- te - Ausgaben	200	200	490,89	
.6792	Innere Verrechnungen (Miete)	0	0	0	
	Ausgaben	45.900	42.400	39.772,41	
	UAB 8200 Zu-/Überschuss	-35.900	-32.900	-29.558,63	
	Einnahmen	10.000	9.500	10.213,78	
	Ausgaben	45.900	42.400	39.772,41	
	AB 82 Zu-/Überschuss	-35.900	-32.900	-29.558,63	

Gemeinde **1 Stadt Laufen**
 Einzelplan **8 Wirtschaftliche Unternehmen, allgemeines Grund- und Sondervermögen**
 Abschnitt **88 Allgemeines Grundvermögen**
 U-Abschnitt **8800 Allgemeines Grundvermögen**

Haushaltsstelle		Haushaltsansatz		Ergebnis der Jahresrechnung	Erläuterungen
Nr.	Bezeichnung	2014	2013	2012	Sonst. Amt DVM Vermerk
1	2	EUR	EUR	EUR	6
	Einnahmen				
.1400	Mieten und Pachten	78.000	71.000	60.605,04	
.1500	Sonst. Verwaltungs- und Betriebsein- nahmen	100	100	10,00	
.1692	Innere Verrechnungen (Miete)	0	0	0	
	Einnahmen	78.100	71.100	60.615,04	
	Ausgaben				
.4140	Angestelltenvergütungen (Bauhof)	10.000	14.000	1.922,60	
.4160	Beschäftigungsentgelte und dergl.	0	0	0,00	
.4360	Beiträge zur Versorgungskasse Geringverdiener	0	0	0,00	
.4460	Arb. Geb. Ant. z. Sozvers. Bes 4	0	0	0,00	
.5000	Unterhaltung der Grundstücke und bau- lichen Anlagen	10.000	20.000	2.774,13	
.5100	Unterhaltung des sonstigen beweglichen Vermögens	500	2.000	0,00	
.5200	Geräte, Ausst.- und Ausrüstungsgegenst. sonstige Gebrauchsgegenstände	2.000	2.000	0,00	
.5400	Bewirtschaftung der Grundstücke und bau- lichen Anlagen	20.000	25.000	22.961,64	
.5500	Haltung von Fahrzeugen (Hausmeister- fahrzeug)	1.000	1.000	111,79	
.6300	Weitere Verwaltungs- und Betriebsausga- ben	600	600	40,27	
.6400	Steuern, Versicherungen, Haftpflichtver- sicherung, Schadensfälle	12.000	12.000	8.578,26	
.6520	Post- und Fernmeldegebühren Kabelgebühren	200	1.000	109,47	
.6550	Sachverständigen-, Gerichts- und ähnliche Kosten	1.000	1.000	0,00	
.6620	Vermischte Ausgaben	500	500	0,00	
	Ausgaben	57.800	79.100	36.498,16	
	UAB 8800 Zu-/Überschuss	20.300	-8.000	24.116,88	
	Einnahmen	78.100	71.100	60.615,04	
	Ausgaben	57.800	79.100	36.498,16	
	AB 88 Zu-/Überschuss	20.300	-8.000	24.116,88	
	Einnahmen	1.046.300	973.800	964.859,42	
	Ausgaben	928.620	915.550	818.689,81	
	EP 8 Zu-/Überschuss	117.680	58.250	146.169,61	

Gemeinde **1 Stadt Laufen**
 Einzelplan **9 Allgemeine Finanzwirtschaft**
 Abschnitt **90 Steuern, allgemeine Zuweisungen und allgemeine Umlagen**
 U-Abschnitt **9000 Steuern, allgemeine Zuweisungen**

Haushaltsstelle		Haushaltsansatz		Ergebnis der Jahresrechnung	Erläuterungen
Nr.	Bezeichnung	2014	2013	2012	Sonst. Amt DVM Vermerk
		EUR	EUR	EUR	
1	2	3	4	5	6
	Einnahmen				
.0000	Grundsteuer A (land- und forstwirtschaftliche Betriebe)	43.000	43.000	40.456,20	
.0010	Grundsteuer B (sonstige Grundstücke)	500.000	500.000	489.103,57	
.0011	Überzahlungen Grundsteuer	0	0	0,00	
.0030	Gewerbsteuer nach Ertrag u. Kapital Vorauszahlung	1.200.000	1.200.000	1.367.701,79	
.0100	Gemeindeanteil an der Einkommensteuer	2.400.000	2.223.000	2.134.082,00	
.0120	Gemeindeanteil an der Umsatzsteuer	104.000	104.000	100.370,00	
.0220	Hundesteuer	11.500	11.500	11.257,00	
.0320	Sonstige steuerliche Einnahmen	100	100	0,00	
.0410	Schlüsselzuweisungen - Land	1.653.000	1.734.000	1.707.732,00	
.0610	Zuweisungen vom Land (Art. 7 FAG) Gründerwerbssteuer--> 9000.0616)	110.000	110.000	110.220,00	
.0615	Einkommensteuer-Ersatzleistung	203.000	205.000	194.524,00	
.0616	Gründerwerbsteuer-Anteil (Art. 8 FAG) (früher: 9000.0610)	80.000	80.000	88.748,93	
.0810	Überlassung des Aufkommens an Verwarnungsgeldern fließend (Ausgabe: 1101.65)	50.000	50.000	49.649,50	
.0811	Überlassung des Aufkommens an Verwarnungsgeldern ruhend (Ausgabe: 1101.6501)	0	0	0,00	
	Einnahmen	6.354.600	6.260.600	6.293.844,99	
	Ausgaben				
.8100	Gewerbsteuerumlage nach dem Gemeindefinanzreformgesetz	320.000	320.000	376.576,00	
.8311	Solidarumlage	0	0	0,00	
.8320	Kreisumlage 51 % (2012: 53,5 %)	2.528.000	2.210.000	1.957.719,62	
	Ausgaben	2.848.000	2.530.000	2.334.295,62	
	UAB 9000 Zu-/Überschuss	3.506.600	3.730.600	3.959.549,37	
	Einnahmen	6.354.600	6.260.600	6.293.844,99	
	Ausgaben	2.848.000	2.530.000	2.334.295,62	
	AB 90 Zu-/Überschuss	3.506.600	3.730.600	3.959.549,37	

Gemeinde **1 Stadt Laufen**
 Einzelplan **9 Allgemeine Finanzwirtschaft**
 Abschnitt **91 Sonstige allgemeine Finanzwirtschaft**
 U-Abschnitt **9100 sonstige allgemeine Finanzwirtschaft**

Haushaltsstelle		Haushaltsansatz		Ergebnis der Jahresrechnung	Erläuterungen
Nr.	Bezeichnung	2014	2013	2012	Sonst. Amt DVM Vermerk
1	2	3	4	5	6
		EUR	EUR	EUR	
	Einnahmen				
.2060	Zinseinnahmen von sonstigen öffentl. Sonderr. (Spark. Landesbk. usw.)	5.000	5.000	11.911,46	
.2070	Zinseinnahmen von priv. Unternehmen (Raiffeisen- Hypo- Volksbk.)	500	500	595,84	
.2080	Zinsen sonstige (Private)	4.500	4.500	4.454,16	
.2090	Zinsen aus inneren Darlehen	0	0	0,00	
.2310	Schuldendienstbeihilfen vom Land	400	1.000	969,65	
.2700	Abschreibungen	413.400	404.700	361.411,71	
.2750	Verzinsung des Anlagekapitals	385.100	356.000	318.172,18	
	Einnahmen	808.900	771.700	697.515,00	
	Ausgaben				
.4700	Deckungsreserve für Personalausgaben Gem Par. 11 KommHV allgemein	0	0	0,00	
.8010	Zinsausgaben für Kredite an Land	0	0	0,00	
.8020	Zinsausgaben für Kredite von Gemeinden u Gemeindeverbänden (Bezirk, Landkreis)	0	0	0,00	
.8040	Sonstige öffentl. Bereiche	0	0	0,00	
.8060	Zinsausgaben an sonstige öffentl.Sonder. (Spark. Landesbk. usw.)	15.000	8.000	4.099,03	
.8070	Zinsausgaben an priv. Unternehmen (Raiffeisen-, Volks-, Hypobk. usw.)	15.000	21.000	12.621,81	
.8080	Kreditmarkt (Privatpersonen)	0	0	0,00	
.8090	Kreditmarkt für Wasserwerk	0	0	0,00	
.8500	Deckungsreserve gem. Par. 11 KommHv (für alle übrigen Zwecke)	0	0	0,00	
.8600	Zuführung zum Vermögenshaushalt	289.500	464.100	1.099.181,41	
	Ausgaben	319.500	493.100	1.115.902,25	
	UAB 9100 Zu-/Überschuss	489.400	278.600	-418.387,25	
	Einnahmen	808.900	771.700	697.515,00	
	Ausgaben	319.500	493.100	1.115.902,25	
	AB 91 Zu-/Überschuss	489.400	278.600	-418.387,25	

A. Verwaltungshaushalt - Einzelpläne

Gemeinde **1 Stadt Laufen**
 Einzelplan **9 Allgemeine Finanzwirtschaft**
 Abschnitt **92 Abwicklung der Vorjahre**
 U-Abschnitt **9200 Abwicklung der Vorjahre**

Haushaltsstelle		Haushaltsansatz		Ergebnis der Jahresrechnung	Erläuterungen
Nr.	Bezeichnung	2014	2013	2012	Sonst. Amt DVM Vermerk
		EUR	EUR	EUR	
1	2	3	4	5	6
	Einnahmen				
	Einnahmen	0	0	0,00	
	Ausgaben				
.8950	Ist-Fehlbetrag des Verwaltungshaushalts	0	0	0,00	
	Ausgaben	0	0	0,00	
	UAB 9200 Zu-/Überschuss	0	0	0,00	
	Einnahmen	0	0	0,00	
	Ausgaben	0	0	0,00	
	AB 92 Zu-/Überschuss	0	0	0,00	
	Einnahmen	7.163.500	7.032.300	6.991.359,99	
	Ausgaben	3.167.500	3.023.100	3.450.197,87	
	EP 9 Zu-/Überschuss	3.996.000	4.009.200	3.541.162,12	

*** Ende der Liste "A. Verwaltungshaushalt - Einzelpläne" ***

Einzelpläne für das Haushaltsjahr 2014

Vermögenshaushalt

- in EUR -

B. Vermögenshaushalt - Einzelpläne

Gemeinde **1 Stadt Laufen**
 Einzelplan **0 Allgemeine Verwaltung**
 Abschnitt **05 Besondere Dienststellen der allgemeinen Verwaltung**
 U-Abschnitt **0520 Wahlen**

Haushaltsstelle		Haushaltsansatz			Ergebnis der Jahresrechnung	Investitionen und Invest.- Förderungsmaßnahmen		Erläuterungen		
Nr.	Bezeichnung	2014	2014 Verpfl.-Erm.	2013		2012	Gesamt- ausgabebedarf	bisher bereitgestellt	Amt	DVM
1	2	3 EUR	4 EUR	5 EUR	6 EUR	7 EUR	8 EUR	9		
	Einnahmen									
	Einnahmen	0		0	0,00					
	Ausgaben									
.9350	Neuanschaffung von bewegl. Sachen des Anlagevermögens (Wahlplakatständer)	0	0	0	0	0	0			
	Ausgaben	0	0	0	0,00	0	0			
	UAB 0520 Zu-/Überschuss	0		0	0,00					
	Einnahmen	0		0	0,00					
	Ausgaben	0	0	0	0,00	0	0			
	AB 05 Zu-/Überschuss	0		0	0,00					

B. Vermögenshaushalt - Einzelpläne

Gemeinde **1 Stadt Laufen**
 Einzelplan **0 Allgemeine Verwaltung**
 Abschnitt **06 Einrichtungen für die gesamte Verwaltung**
 U-Abschnitt **0600 Gesamtverwaltung**

Haushaltsstelle		Haushaltsansatz			Ergebnis der Jahresrechnung	Investitionen und Invest.- Förderungsmaßnahmen		Erläuterungen		
Nr.	Bezeichnung	2014	2014 Verpfl.-Erm.	2013		2012	Gesamt- ausgabebedarf	bisher bereitgestellt	Amt	DVM
1	2	3 EUR	4 EUR	5 EUR	6 EUR	7 EUR	8 EUR	9		
	Einnahmen									
.3450	Einnahmen aus der Veräußerung von beweglichen Sachen	0		0	0,00					
	Einnahmen	0		0	0,00					
	Ausgaben									
.9350	Erwerb von bewegl. Sachen des Anlagevermögens	5.000	0	55.000	13.552,99	218.572	98.572			
.9400	Baukosten Rathaus	600.000	0	100	17.460,29	768.443	98.443			
.9420	Baunebenkosten	60.000	0	20.000	0	82.000	20.000			
	Ausgaben	665.000	0	75.100	31.013,28	1.069.015	217.015			
	UAB 0600 Zu-/Überschuss	-665.000		-75.100	-31.013,28					
	Einnahmen	0		0	0,00					
	Ausgaben	665.000	0	75.100	31.013,28	1.069.015	217.015			
	AB 06 Zu-/Überschuss	-665.000		-75.100	-31.013,28					
	Einnahmen	0		0	0,00					
	Ausgaben	665.000	0	75.100	31.013,28	1.069.015	217.015			
	EP 0 Zu-/Überschuss	-665.000		-75.100	-31.013,28					

B. Vermögenshaushalt - Einzelpläne

Gemeinde **1 Stadt Laufen**
 Einzelplan **1 Öffentliche Sicherheit und Ordnung**
 Abschnitt **13 Brandschutz**
 U-Abschnitt **1300 Feuerwehr**

Haushaltsstelle		Haushaltsansatz			Ergebnis der Jahresrechnung	Investitionen und Invest.- Förderungsmaßnahmen		Erläuterungen		
Nr.	Bezeichnung	2014	2014 Verpfl.-Erm.	2013		2012	Gesamt- ausgabebedarf	bisher bereitgestellt	Amt	DVM
1	2	3 EUR	4 EUR	5 EUR	6 EUR	7 EUR	8 EUR	9		
	Einnahmen									
.3450	Verkauf von bewegl. Anlagevermögen	0		0	5.100,00					
.3610	Zuweisungen f. Investitionen vom Land	7.000		3.000	0,00					
.3620	Zuweisungen u. Investitionen vom Land- kreis	500		500	0,00					
.3670	Zuweisung für Investitionen von übrig. Bereichen - Bayer.Versicherungskammer	0		400	0,00					
.3680	Zuweisungen von Privatpersonen, Vereine	500		2.500	0					
	Einnahmen	8.000		6.400	5.100,00					
	Ausgaben									
.9350	Erwerb von beweglichen Sachen des Anlagevermögens (Laufen) <i>Finanzplanung 2015: vorbehaltlich Feuerwehrbedarfsplan</i>	15.000	0	38.000	9.153,93	1.500.836	1.227.836			
.9351	Erwerb von beweglichen Sachen des Anlagevermögens (Leobendorf)	5.000	0	10.000	9.942,35	39.942	19.942			
.9400	Baukosten	0	0	0	0,00	802.793	793			
	Ausgaben	20.000	0	48.000	19.096,28	2.343.571	1.248.571			
	UAB 1300 Zu-/Überschuss	-12.000		-41.600	-13.996,28					

B. Vermögenshaushalt - Einzelpläne

Gemeinde **1 Stadt Laufen**
 Einzelplan **1 Öffentliche Sicherheit und Ordnung**
 Abschnitt **13 Brandschutz**
 U-Abschnitt **1301 Sanierung Feuerwehrhaus**

Haushaltsstelle		Haushaltsansatz			Ergebnis der Jahresrechnung	Investitionen und Invest.-Förderungsmaßnahmen		Erläuterungen		
Nr.	Bezeichnung	2014	2014	2013		2012	Gesamt- ausgabebedarf	bisher bereitgestellt	Amt	DVM
1	2	EUR	EUR	EUR	EUR	EUR	EUR	9		
	Einnahmen									
.3450	Einnahmen aus der Veräußerung von beweglichen Sachen	0		100	0,00					
.3610	Zuschuß des Landes	0		0	0					
	Einnahmen	0		100	0,00					
	Ausgaben									
.9400	Baukosten	1.200.000	0	28.000	6.864,46	2.534.864	34.864			
.9401	Feuerwehrhaus Leobendorf	20.000	0	0	0	40.000	0			
.9420	Baunebenkosten	150.000	0	5.000	1.190,00	296.190	6.190			
	Ausgaben	1.370.000	0	33.000	8.054,46	2.871.054	41.054			
	UAB 1301 Zu-/Überschuss	-1.370.000		-32.900	-8.054,46					
	Einnahmen	8.000		6.500	5.100,00					
	Ausgaben	1.390.000	0	81.000	27.150,74	5.214.625	1.289.625			
	AB 13 Zu-/Überschuss	-1.382.000		-74.500	-22.050,74					

B. Vermögenshaushalt - Einzelpläne

Gemeinde **1 Stadt Laufen**
 Einzelplan **1 Öffentliche Sicherheit und Ordnung**
 Abschnitt **14 Katastrophenschutz, Zivilschutz**
 U-Abschnitt **1400 Katastrophenschutz, Zivilschutz**

Haushaltsstelle		Haushaltsansatz			Ergebnis der Jahresrechnung	Investitionen und Invest.- Förderungsmaßnahmen		Erläuterungen		
Nr.	Bezeichnung	2014	2014 Verpfl.-Erm.	2013		2012	Gesamt- ausgabebedarf	bisher bereitgestellt	Amt	DVM
1	2	EUR	EUR	EUR	EUR	EUR	EUR	9		
	Einnahmen									
.3610	Zuschuß des Landes: Hochwasser	600.000		0	0					
	Einnahmen	600.000		0	0,00					
	Ausgaben									
.9400	Baukosten	8.000	0	5.000	6.789,55	31.790	11.790			
.9401	Baukosten Beseitigung Hochwasserschäden	644.000	0	0	0	644.000	0			
	2013 an komm. Infrastruktur									
.9421	Baunebenkosten Beseitigung Hochwasser- schäden komm. Infrastruktur	24.000	0	0	0	67.000	0			
	Ausgaben	676.000	0	5.000	6.789,55	742.790	11.790			
	UAB 1400 Zu-/Überschuss	-76.000		-5.000	-6.789,55					
	Einnahmen	600.000		0	0,00					
	Ausgaben	676.000	0	5.000	6.789,55	742.790	11.790			
	AB 14 Zu-/Überschuss	-76.000		-5.000	-6.789,55					
	Einnahmen	608.000		6.500	5.100,00					
	Ausgaben	2.066.000	0	86.000	33.940,29	5.957.415	1.301.415			
	EP 1 Zu-/Überschuss	-1.458.000		-79.500	-28.840,29					

B. Vermögenshaushalt - Einzelpläne

Gemeinde **1 Stadt Laufen**
 Einzelplan **2 Schulen**
 Abschnitt **21 Grund- und Hauptschulen**
 U-Abschnitt **2112 Grundschulen (Laufen und Leobendorf) ab 2012**

Haushaltsstelle		Haushaltsansatz			Ergebnis der Jahresrechnung	Investitionen und Invest.- Förderungsmaßnahmen		Erläuterungen		
Nr.	Bezeichnung	2014	2014 Verpfl.-Erm.	2013		2012	Gesamt- ausgabebedarf	bisher bereitgestellt	Amt	DVM
1	2	3	4	5	6	7	8	9		
	Einnahmen	0		0	0,00					
	Ausgaben									
.9350	Neuanschaffung von bewegl. Sachen des Anlagevermögens	5.000	0	11.000	35.717,87	93.718	46.718			
.9400	Baukosten	40.000	0	10.000	459,72	56.460	10.460			
	Ausgaben	45.000	0	21.000	36.177,59	150.178	57.178			
	UAB 2112 Zu-/Überschuss	-45.000		-21.000	-36.177,59					

B. Vermögenshaushalt - Einzelpläne

Gemeinde **1 Stadt Laufen**
 Einzelplan **2 Schulen**
 Abschnitt **21 Grund- und Hauptschulen**
 U-Abschnitt **2152 Mittelschule Laufen (ab 2012)**

Haushaltsstelle		Haushaltsansatz			Ergebnis der Jahresrechnung	Investitionen und Invest.- Förderungsmaßnahmen		Erläuterungen		
Nr.	Bezeichnung	2014	2014 Verpfl.-Erm.	2013		2012	Gesamt- ausgabebedarf	bisher bereitgestellt	Amt	DVM
1	2	3 EUR	4 EUR	5 EUR	6 EUR	7 EUR	8 EUR	9		
	Einnahmen	0		0	0,00					
	Ausgaben									
.9350	Neuanschaffung von bewegl. Sachen des Anlagevermögens	20.000	0	11.000	45.535,92	106.536	56.536			
.9400	Baukosten	20.000	0	10.000	4.053,85	174.054	14.054			
.9401	Baukosten Mense, Verbindungsflure Hort und Schule	150.000	0	0	0	1.350.000	0			
.9421	Baunebenkosten Mensa, Verbindungsflure Hort/Schule	100.000	0	0	0	130.000	0			
	Ausgaben	290.000	0	21.000	49.589,77	1.760.590	70.590			
	UAB 2152 Zu-/Überschuss	-290.000		-21.000	-49.589,77					
	Einnahmen	0		0	0,00					
	Ausgaben	335.000	0	42.000	85.767,36	1.910.768	127.768			
	AB 21 Zu-/Überschuss	-335.000		-42.000	-85.767,36					
	Einnahmen	0		0	0,00					
	Ausgaben	335.000	0	42.000	85.767,36	1.910.768	127.768			
	EP 2 Zu-/Überschuss	-335.000		-42.000	-85.767,36					

B. Vermögenshaushalt - Einzelpläne

Gemeinde **1 Stadt Laufen**
 Einzelplan **3 Wissenschaft, Forschung, Kulturpflege**
 Abschnitt **32 Museen, Sammlungen, Ausstellungen (Archiv)**
 U-Abschnitt **3210 Nichtwissensch.. Museen; Archiv, Ausstellungen**

Haushaltsstelle		Haushaltsansatz			Ergebnis der Jahresrechnung	Investitionen und Invest.- Förderungsmaßnahmen		Erläuterungen		
Nr.	Bezeichnung	2014	2014 Verpfl.-Erm.	2013		2012	Gesamt- ausgabebedarf	bisher bereitgestellt	Amt	DVM
1	2	3	4	5	6	7	8	9		
	Einnahmen									
	Einnahmen	0		0	0,00					
	Ausgaben									
.9350	Neuanschaffung von bewegl. Sachen Des Anlagevermögens	40.000	0	30.000	0,00	120.000	30.000			
.9400	Baukosten Archiv (Rathausplatz 2)	60.000	0	40.000	0,00	120.000	40.000			
	Ausgaben	100.000	0	70.000	0,00	240.000	70.000			
	UAB 3210 Zu-/Überschuss	-100.000		-70.000	0,00					
	Einnahmen	0		0	0,00					
	Ausgaben	100.000	0	70.000	0,00	240.000	70.000			
	AB 32 Zu-/Überschuss	-100.000		-70.000	0,00					

B. Vermögenshaushalt - Einzelpläne

Gemeinde **1 Stadt Laufen**
 Einzelplan **3 Wissenschaft, Forschung, Kulturpflege**
 Abschnitt **33 Theater, Konzerte, Musikpflege**
 U-Abschnitt **3330 Salzachfestspiele**

Haushaltsstelle		Haushaltsansatz			Ergebnis der Jahresrechnung	Investitionen und Invest.- Förderungsmaßnahmen		Erläuterungen		
Nr.	Bezeichnung	2014	2014 Verpfl.-Erm.	2013		2012	Gesamt- ausgabebedarf	bisher bereitgestellt	Amt	DVM
1	2	3 EUR	4 EUR	5 EUR	6 EUR	7 EUR	8 EUR	9		
	Einnahmen									
	Einnahmen	0		0	0,00					
	Ausgaben									
.9350	Neuanschaffung von bewegl. Sachen des Anlagevermögens	5.000	0	1.000	0,00	67.196	23.671			
.9400	Baukosten	5.000	0	5.000	0,00	60.000	29.708			
	Ausgaben	10.000	0	6.000	0,00	127.196	53.379			
	UAB 3330 Zu-/Überschuss	-10.000		-6.000	0,00					
	Einnahmen	0		0	0,00					
	Ausgaben	10.000	0	6.000	0,00	127.196	53.379			
	AB 33 Zu-/Überschuss	-10.000		-6.000	0,00					

B. Vermögenshaushalt - Einzelpläne

Gemeinde **1 Stadt Laufen**
 Einzelplan **3 Wissenschaft, Forschung, Kulturpflege**
 Abschnitt **34 Heimat- und sonstige Kunstpflege**
 U-Abschnitt **3400 Heimat- und sonstige Kunstpflege**

Haushaltsstelle		Haushaltsansatz			Ergebnis der Jahresrechnung	Investitionen und Invest.- Förderungsmaßnahmen		Erläuterungen		
Nr.	Bezeichnung	2014	2014 Verpfl.-Erm.	2013		2012	Gesamt- ausgabebedarf	bisher bereitgestellt	Amt	DVM
1	2	3	4	5	6	7	8	9		
	Einnahmen									
.3670	Zuschüsse, Spenden usw. Rupertus am Steg (Privatunternehmer) (fr. 36.3670)	0		0	0,00					
.3680	Zuschüsse, Spenden usw. Rupertus am Steg (Stiftungen, Vereine, Privatpers.)	0		0	0,00					
	Einnahmen	0		0	0,00					
	Ausgaben									
.9350	Neuanschaffung von bewegl. Sachen des Anlagevermögens	15.000	0	15.000	14.848,46	24.000	29.848			
	Ausgaben	15.000	0	15.000	14.848,46	24.000	29.848			
	UAB 3400 Zu-/Überschuss	-15.000		-15.000	-14.848,46					
	Einnahmen	0		0	0,00					
	Ausgaben	15.000	0	15.000	14.848,46	24.000	29.848			
	AB 34 Zu-/Überschuss	-15.000		-15.000	-14.848,46					

B. Vermögenshaushalt - Einzelpläne

Gemeinde **1 Stadt Laufen**
 Einzelplan **3 Wissenschaft, Forschung, Kulturpflege**
 Abschnitt **36 Naturschutz, Denkmalschutz und -pflege**
 U-Abschnitt **3600 Natur- und Landschaftspflege**

Haushaltsstelle		Haushaltsansatz			Ergebnis der Jahresrechnung	Investitionen und Invest.- Förderungsmaßnahmen		Erläuterungen		
Nr.	Bezeichnung	2014	2014 Verpfl.-Erm.	2013		2012	Gesamt- ausgabebedarf	bisher bereitgestellt	Amt	DVM
1	2	EUR	EUR	EUR	EUR	EUR	EUR	9		
	Einnahmen									
.3670	Zuschüsse, Spenden usw.(Rupertus am Steg neue HHst. 3400.3670)	0		0	0,00					
	Einnahmen	0		0	0,00					
	Ausgaben									
.9350	Neuanschaffung von bewegl. Sachen des Anlagevermögens Rupertus (neu: 34.9350)	0	0	0	0,00	62.215	24.477			
	Ausgaben	0	0	0	0,00	62.215	24.477			
	UAB 3600 Zu-/Überschuss	0		0	0,00					

B. Vermögenshaushalt - Einzelpläne

Gemeinde **1 Stadt Laufen**
 Einzelplan **3 Wissenschaft, Forschung, Kulturpflege**
 Abschnitt **36 Naturschutz, Denkmalschutz und -pflege**
 U-Abschnitt **3650 Denkmalschutz und -pflege**

Haushaltsstelle		Haushaltsansatz			Ergebnis der Jahresrechnung	Investitionen und Invest.- Förderungsmaßnahmen		Erläuterungen		
Nr.	Bezeichnung	2014	2014 Verpfl.-Erm.	2013		2012	Gesamt- ausgabebedarf	bisher bereitgestellt	Amt	DVM
1	2	3 EUR	4 EUR	5 EUR	6 EUR	7 EUR	8 EUR	9		
	Einnahmen									
.3610	Zuschuß des Landes	80.000		91.500	11.578,69					
.3620	Zuschuß vom Bezirk Oberbayern	0		20.000	0,00					
.3680	Zuschuß von Privatpersonen	33.000		0	3.391,50					
	Einnahmen	113.000		111.500	14.970,19					
	Ausgaben									
.9400	Baukosten Sanierung Arkadengräber m. Kapelle Alter Friedhof	175.000	0	200.000	37.251,33	537.251	237.251			
.9420	Baunebenkosten	15.000	0	15.000	14.476,36	59.476	29.476			
	Ausgaben	190.000	0	215.000	51.727,69	596.727	266.727			
	UAB 3650 Zu-/Überschuss	-77.000		-103.500	-36.757,50					
	Einnahmen	113.000		111.500	14.970,19					
	Ausgaben	190.000	0	215.000	51.727,69	658.942	291.204			
	AB 36 Zu-/Überschuss	-77.000		-103.500	-36.757,50					

B. Vermögenshaushalt - Einzelpläne

Gemeinde **1 Stadt Laufen**
 Einzelplan **3 Wissenschaft, Forschung, Kulturpflege**
 Abschnitt **37 Kirchen**
 U-Abschnitt **3700 Kirchen**

Haushaltsstelle		Haushaltsansatz			Ergebnis der Jahresrechnung	Investitionen und Invest.- Förderungsmaßnahmen		Erläuterungen		
Nr.	Bezeichnung	2014	2014 Verpfl.-Erm.	2013		2012	Gesamt- ausgabebedarf	bisher bereitgestellt	Amt	DVM
1	2	3	4	5	6	7	8	9		
	Einnahmen									
	Einnahmen	0		0	0,00					
	Ausgaben									
.9870	Zuschuß Kreuzgangsanie rung	0	0	0	0,00	0	0			
	Ausgaben	0	0	0	0,00	0	0			
	UAB 3700 Zu-/Überschuss	0		0	0,00					
	Einnahmen	0		0	0,00					
	Ausgaben	0	0	0	0,00	0	0			
	AB 37 Zu-/Überschuss	0		0	0,00					
	Einnahmen	113.000		111.500	14.970,19					
	Ausgaben	315.000	0	306.000	66.576,15	1.050.138	444.431			
	EP 3 Zu-/Überschuss	-202.000		-194.500	-51.605,96					

B. Vermögenshaushalt - Einzelpläne

Gemeinde **1 Stadt Laufen**
 Einzelplan **4 Soziale Sicherung**
 Abschnitt **46 Soziale Sicherung**
 U-Abschnitt **4600 Einrichtung der Jugendhilfe**

Haushaltsstelle		Haushaltsansatz			Ergebnis der Jahresrechnung	Investitionen und Invest.- Förderungsmaßnahmen		Erläuterungen		
Nr.	Bezeichnung	2014	2014 Verpfl.-Erm.	2013		2012	Gesamt- ausgabebedarf	bisher bereitgestellt	Amt	DVM
1	2	3	4	5	6	7	8	9		
	Einnahmen									
.3610	Zuschuß des Landes	270.000		500.000	209.000,00					
.3680	Zuschuß Privatpersonen, Stiftungen	150.000		150.000	0					
	Einnahmen	420.000		650.000	209.000,00					
	Ausgaben									
.9320	Grunderwerb	0	0	22.000	0,00	950.000	532.670			
.9400	Hochbaumaßnahmen, Erweiterungs, Neu-,u. Ausbauten	1.500.000	0	1.386.200	873.645,22	6.397.552	2.333.752			
.9420	Baunebenkosten	200.000	0	100.000	14.495,25	755.190	115.685			
	Ausgaben	1.700.000	0	1.508.200	888.140,47	8.102.742	2.982.107			
	UAB 4600 Zu-/Überschuss	-1.280.000		-858.200	-679.140,47					

B. Vermögenshaushalt - Einzelpläne

Gemeinde **1 Stadt Laufen**
 Einzelplan **4 Soziale Sicherung**
 Abschnitt **46 Soziale Sicherung**
 U-Abschnitt **4640 Städt. Kindergarten Poststraße**

Haushaltsstelle		Haushaltsansatz			Ergebnis der Jahresrechnung	Investitionen und Invest.- Förderungsmaßnahmen		Erläuterungen		
Nr.	Bezeichnung	2014	2014 Verpfl.-Erm.	2013		2012	Gesamt- ausgabebedarf	bisher bereitgestellt	Amt	DVM
1	2	3	4	5	6	7	8	9		
	Einnahmen									
.3400	Einnahmen aus der Veräußerung von Grundstücken	0		0	0,00					
.3610	FAG-Zuweisung vom Land	0		0	0,00					
	Einnahmen	0		0	0,00					
	Ausgaben									
.9350	Erwerb von bewegl. Sachen - Einrichtung	1.000	0	1.000	0,00	11.000	1.000			
.9400	Baumaßnahme incl. Baunebenkosten	2.000	0	2.000	5.674,16	88.020	50.001			
	Ausgaben	3.000	0	3.000	5.674,16	99.020	51.001			
	UAB 4640 Zu-/Überschuss	-3.000		-3.000	-5.674,16					

B. Vermögenshaushalt - Einzelpläne

Gemeinde **1 Stadt Laufen**
 Einzelplan **4 Soziale Sicherung**
 Abschnitt **46 Soziale Sicherung**
 U-Abschnitt **4641 Kinderkrippe**

Haushaltsstelle		Haushaltsansatz			Ergebnis der Jahresrechnung	Investitionen und Invest.- Förderungsmaßnahmen		Erläuterungen		
Nr.	Bezeichnung	2014	2014 Verpfl.-Erm.	2013		2012	Gesamt- ausgabebedarf	bisher bereitgestellt	Amt	DVM
1	2	3	4	5	6	7	8	9		
	Einnahmen									
.3610	Zuschuß des Landes	0		0	0,00					
	Einnahmen	0		0	0,00					
	Ausgaben									
.9350	Neuanschaffung von bewegl. Sachen des Anlagevermögens	0	0	0	0	0	0			
.9400	Baukosten, 2. Rettungsweg, Brandschutz incl, Baunebenkosten	0	0	0	0,00	190.000	15.818			
	Ausgaben	0	0	0	0,00	190.000	15.818			
	UAB 4641 Zu-/Überschuss	0		0	0,00					

B. Vermögenshaushalt - Einzelpläne

Gemeinde **1 Stadt Laufen**
 Einzelplan **4 Soziale Sicherung**
 Abschnitt **46 Soziale Sicherung**
 U-Abschnitt **4642 Kindergarten Leobendorf**

Haushaltsstelle		Haushaltsansatz			Ergebnis der Jahresrechnung	Investitionen und Invest.- Förderungsmaßnahmen		Erläuterungen		
Nr.	Bezeichnung	2014	2014 Verpfl.-Erm.	2013		2012	Gesamt- ausgabebedarf	bisher bereitgestellt	Amt	DVM
1	2	3	4	5	6	7	8	9		
	Einnahmen									
	Einnahmen	0		0	0,00					
	Ausgaben									
.9400	Baukosten	5.000	0	10.000	29.046,43	59.046	39.046			
	Ausgaben	5.000	0	10.000	29.046,43	59.046	39.046			
	UAB 4642 Zu-/Überschuss	-5.000		-10.000	-29.046,43					

B. Vermögenshaushalt - Einzelpläne

Gemeinde **1 Stadt Laufen**
 Einzelplan **4 Soziale Sicherung**
 Abschnitt **46 Soziale Sicherung**
 U-Abschnitt **4643 Kath. Kindergarten St. Agnes Laufen**

Haushaltsstelle		Haushaltsansatz			Ergebnis der Jahresrechnung	Investitionen und Invest.- Förderungsmaßnahmen		Erläuterungen		
Nr.	Bezeichnung	2014	2014 Verpfl.-Erm.	2013		2012	Gesamt- ausgabebedarf	bisher bereitgestellt	Amt	DVM
1	2	3 EUR	4 EUR	5 EUR	6 EUR	7 EUR	8 EUR	9		
	Einnahmen									
.3610	Zuschuß des Landes für Generalsanierung kirchlicher Kindergarten	0		64.000	70.000,00					
	Einnahmen	0		64.000	70.000,00					
	Ausgaben									
.9880	Investitionskostenzuschuss für die Generalsanierung (früher 4643.9870)	0	0	0	159.043,00	787.000	344.043			
	Ausgaben	0	0	0	159.043,00	787.000	344.043			
	UAB 4643 Zu-/Überschuss	0		64.000	-89.043,00					
	Einnahmen	420.000		714.000	279.000,00					
	Ausgaben	1.708.000	0	1.521.200	1.081.904,06	9.237.808	3.432.015			
	AB 46 Zu-/Überschuss	-1.288.000		-807.200	-802.904,06					

B. Vermögenshaushalt - Einzelpläne

Gemeinde **1 Stadt Laufen**
 Einzelplan **4 Soziale Sicherung**
 Abschnitt **49 Sonstige soziale Angelegenheiten einschl. Bundeskindergeldgesetz**
 U-Abschnitt **4901 "Sozialfond" der Stadt Laufen**

Haushaltsstelle		Haushaltsansatz			Ergebnis der Jahresrechnung	Investitionen und Invest.- Förderungsmaßnahmen		Erläuterungen		
Nr.	Bezeichnung	2014	2014 Verpfl.-Erm.	2013		2012	Gesamt- ausgabebedarf	bisher bereitgestellt	Amt	DVM
1	2	3 EUR	4 EUR	5 EUR	6 EUR	7 EUR	8 EUR	9		
	Einnahmen									
.3090	Zuführung vom Verwaltungshaushalt Sonderrücklage "Sozialfond"	1.000		1.000	3.614,23					
.3110	Entnahme aus Sonderrücklage "Sozialfond"	0		0	0,00					
	Einnahmen	1.000		1.000	3.614,23					
	Ausgaben									
.9001	Zuführung zum Verwaltungshaushalt (Sonderrücklage Sozialfond)	0	0	0	0,00	0	0			
.9110	Zuführung zur Sonderrücklage "Sozialfond"	1.000	0	1.000	3.614,23	0	1.000			
	Ausgaben	1.000	0	1.000	3.614,23	0	1.000			
	UAB 4901 Zu-/Überschuss	0		0	0,00					
	Einnahmen	1.000		1.000	3.614,23					
	Ausgaben	1.000	0	1.000	3.614,23	0	1.000			
	AB 49 Zu-/Überschuss	0		0	0,00					
	Einnahmen	421.000		715.000	282.614,23					
	Ausgaben	1.709.000	0	1.522.200	1.085.518,29	9.237.808	3.433.015			
	EP 4 Zu-/Überschuss	-1.288.000		-807.200	-802.904,06					

B. Vermögenshaushalt - Einzelpläne

Gemeinde **1 Stadt Laufen**
 Einzelplan **5 Gesundheit, Sport, Erholung**
 Abschnitt **55 Förderung des Sports**
 U-Abschnitt **5500 Förderung des Sports**

Haushaltsstelle		Haushaltsansatz			Ergebnis der Jahresrechnung	Investitionen und Invest.- Förderungsmaßnahmen		Erläuterungen		
Nr.	Bezeichnung	2014	2014 Verpfl.-Erm.	2013		2012	Gesamt- ausgabebedarf	bisher bereitgestellt	Amt	DVM
1	2	3	4	5	6	7	8	9		
	Einnahmen									
	Einnahmen	0		0	0,00					
	Ausgaben									
.9880	Zuschüsse an Sportvereine, TC Laufen (früher 5500.9870)	28.000	0	30.000	12.758,79	131.426	68.685			
	Ausgaben	28.000	0	30.000	12.758,79	131.426	68.685			
	UAB 5500 Zu-/Überschuss	-28.000		-30.000	-12.758,79					
	Einnahmen	0		0	0,00					
	Ausgaben	28.000	0	30.000	12.758,79	131.426	68.685			
	AB 55 Zu-/Überschuss	-28.000		-30.000	-12.758,79					

B. Vermögenshaushalt - Einzelpläne

Gemeinde **1 Stadt Laufen**
 Einzelplan **5 Gesundheit, Sport, Erholung**
 Abschnitt **56 Eigene Sportstätten**
 U-Abschnitt **5600 Eigene Sportstätten**

Haushaltsstelle		Haushaltsansatz			Ergebnis der Jahresrechnung	Investitionen und Invest.- Förderungsmaßnahmen		Erläuterungen		
Nr.	Bezeichnung	2014	2014 Verpfl.-Erm.	2013		2012	Gesamt- ausgabebedarf	bisher bereitgestellt	Amt	DVM
1	2	EUR	EUR	EUR	EUR	EUR	EUR	9		
	Einnahmen									
.3610	Zuschuß vom Land	0		0	0,00					
.3640	Sportplatz- Zuschuß Berchtesg. Landesstiftung	0		0	0,00					
	Einnahmen	0		0	0,00					
	Ausgaben									
.9350	Geräteausstattung Sportplatz	18.000	0	20.000	3.171,85	86.172	23.172			
.9400	Baumaßnahmen	15.000	0	115.000	73.412,57	2.107.192	2.016.192			
.9420	Baunebenkosten	3.000	0	3.000	0,00	145.152	144.152			
	Ausgaben	36.000	0	138.000	76.584,42	2.338.516	2.183.516			
	UAB 5600 Zu-/Überschuss	-36.000		-138.000	-76.584,42					
	Einnahmen	0		0	0,00					
	Ausgaben	36.000	0	138.000	76.584,42	2.338.516	2.183.516			
	AB 56 Zu-/Überschuss	-36.000		-138.000	-76.584,42					

B. Vermögenshaushalt - Einzelpläne

Gemeinde **1 Stadt Laufen**
 Einzelplan **5 Gesundheit, Sport, Erholung**
 Abschnitt **58 Park, Gartenanlagen**
 U-Abschnitt **5800 Park, Gartenanlagen**

Haushaltsstelle		Haushaltsansatz			Ergebnis der Jahresrechnung	Investitionen und Invest.- Förderungsmaßnahmen		Erläuterungen		
Nr.	Bezeichnung	2014	2014 Verpfl.-Erm.	2013		2012	Gesamt- ausgabebedarf	bisher bereitgestellt	Amt	DVM
1	2	EUR	EUR	EUR	EUR	EUR	EUR	9		
	Einnahmen									
.3610	Zuschuß des Landes	0		0	0,00					
.3670	Zuschuß Stadtpark (Spiel-Boot)	0		0	0,00					
	Einnahmen	0		0	0,00					
	Ausgaben									
.9350	Neuanschaffung von bewegl. Sachen des Anlagevermögens	1.000	0	5.000	0,00	9.328	5.328			
.9351	Neugestaltung Dorfplatz Leobendorf (St.-Oswald-Straße): Geräte	40.000	0	20.000	0	60.000	20.000			
.9420	Baunebenkosten	1.000	0	1.000	0,00	63.793	36.739			
.9421	Neugestaltung Dorfplatz Leobendorf (St.-Oswald-Str.): Nebenkosten	10.000	0	30.000	0	40.000	30.000			
.9422	Neugestaltung Grünanlage Oberheining (Containerstellplatz): Nebenkosten	6.000	0	4.000	0,00	10.500	4.000			
.9423	Auen-Park an der Salzach: Baunebenkosten	50.000	0	0	0	50.000	0			
.9500	Tiefbaumaßnahmen	2.000	0	2.000	0,00	560.000	265.840			
.9501	Neugestaltung Dorfplatz Leobendorf (St.-Oswald-Str.): Baukosten	30.000	0	50.000	0	180.000	50.000			
.9502	Neugestaltung Grünanlage Oberheining (Containerstellplatz): Baukosten	60.000	0	40.000	0	101.000	40.000			
	Ausgaben	200.000	0	152.000	0,00	1.074.621	451.907			
	UAB 5800 Zu-/Überschuss	-200.000		-152.000	0,00					
	Einnahmen	0		0	0,00					
	Ausgaben	200.000	0	152.000	0,00	1.074.621	451.907			
	AB 58 Zu-/Überschuss	-200.000		-152.000	0,00					

B. Vermögenshaushalt - Einzelpläne

Gemeinde **1 Stadt Laufen**
 Einzelplan **5 Gesundheit, Sport, Erholung**
 Abschnitt **59 Sonst. Erholungseinrichtungen (Campingpl.Wanderwege, Besucherlenkung)**
 U-Abschnitt **5900 Campingplatz, Besucherlenkungszenrum Haarmoos, Wanderwege**

Haushaltsstelle		Haushaltsansatz			Ergebnis der Jahresrechnung	Investitionen und Invest.- Förderungsmaßnahmen		Erläuterungen		
Nr.	Bezeichnung	2014	2014 Verpfl.-Erm.	2013		2012	Gesamt- ausgabebedarf	bisher bereitgestellt	Amt	DVM
1	2	3	4	5	6	7	8	9		
	Einnahmen									
	Einnahmen	0		0	0,00					
	Ausgaben									
.9600	Besucherlenkungszenrum Haarmoos (früher: 7900.9600)	500	0	500	0,00	23.348	21.348			
	Ausgaben	500	0	500	0,00	23.348	21.348			
	UAB 5900 Zu-/Überschuss	-500		-500	0,00					
	Einnahmen	0		0	0,00					
	Ausgaben	500	0	500	0,00	23.348	21.348			
	AB 59 Zu-/Überschuss	-500		-500	0,00					
	Einnahmen	0		0	0,00					
	Ausgaben	264.500	0	320.500	89.343,21	3.567.911	2.725.456			
	EP 5 Zu-/Überschuss	-264.500		-320.500	-89.343,21					

B. Vermögenshaushalt - Einzelpläne

Gemeinde **1 Stadt Laufen**
 Einzelplan **6 Bau- und Wohnungswesen, Verkehr**
 Abschnitt **61 Städtebauliche Planung, Städtebauförderung, Vermessung, Bauordnung**
 U-Abschnitt **6101 Städtebauliche Planung, Städtebauförderung**

Haushaltsstelle		Haushaltsansatz			Ergebnis der Jahresrechnung	Investitionen und Invest.- Förderungsmaßnahmen		Erläuterungen		
Nr.	Bezeichnung	2014	2014 Verpfl.-Erm.	2013		2012	Gesamt- ausgabebedarf	bisher bereitgestellt	Amt	DVM
1	2	EUR	EUR	EUR	EUR	EUR	EUR	9		
	Einnahmen									
.3602	Zuschuß vom Land: Verbesserung der Akzeptanz der Tiefgarage Briouder Platz	150.000		0	0,00					
.3610	Zuschüsse vom Land	90.000		100.000	253.900,00					
	Einnahmen	240.000		100.000	253.900,00					
	Ausgaben									
.9320	Grunderwerb	2.000	0	2.000	0,00	49.830	10.457			
.9400	Baumaßnahmen	25.000	0	500	0,00	111.895	12.895			
	<i>Gehweg Marienplatz/Schloßstraße</i>									
.9401	Baumaßnahme: Neugestaltung Salzachau und Stadtmauer	0	0	0	0,00	245.000	0			
.9402	Baukosten: Verbesserung der Akzeptanz der Tiefgarage Briouder Platz	250.000	0	0	0	400.000	0			
.9403	Baukosten Beschilderung im öffentlichen Raum	50.000	0	0	0	50.000	0			
.9420	Baunebenkosten	30.000	0	1.000	0,00	54.518	9.518			
.9421	Baunebenkosten: Neugestaltung Salzachau und Stadtmauer	0	0	0	0,00	55.000	0			
.9580	Aufwendungen für Ausgleichsflächen	600	0	500	0	2.600	500			
.9870	Förd. Städtebaul. Sanierungsmaßnahmen (Private Unternehmen)	60.000	0	159.000	0,00	3.199.754	2.155.154			
.9880	Förd. Städtebaul. Sanierungsmaßnahmen (Privatpersonen, Vereine)	50.000	0	0	313.900,00	1.294.000	313.900			
	Ausgaben	467.600	0	163.000	313.900,00	5.462.597	2.502.424			
	UAB 6101 Zu-/Überschuss	-227.600		-63.000	-60.000,00					
	Einnahmen	240.000		100.000	253.900,00					
	Ausgaben	467.600	0	163.000	313.900,00	5.462.597	2.502.424			
	AB 61 Zu-/Überschuss	-227.600		-63.000	-60.000,00					

B. Vermögenshaushalt - Einzelpläne

Gemeinde **1 Stadt Laufen**
 Einzelplan **6 Bau- und Wohnungswesen, Verkehr**
 Abschnitt **62 Wohnungsbauförderung und Wohnungsfürsorge**
 U-Abschnitt **6200 Wohnbauförderung, Wohnungsfürsorge (Wohnbaugebiete)**

Haushaltsstelle		Haushaltsansatz			Ergebnis der Jahresrechnung	Investitionen und Invest.- Förderungsmaßnahmen		Erläuterungen		
Nr.	Bezeichnung	2014	2014 Verpfl.-Erm.	2013		2012	Gesamt- ausgabebedarf	bisher bereitgestellt	Amt	DVM
1	2	3 EUR	4 EUR	5 EUR	6 EUR	7 EUR	8 EUR	9		
	Einnahmen									
.3260	Darlehensrückflüsse v. öffentl. Sonderrechnungen (Obb. Heimstätte)	2.000		2.000	1.994,04					
.3270	Darlehensrückflüsse v. Übr. Bereich (Selbsthilfe)	13.600		13.400	13.298,02					
.3400	Einnahmen aus der dem Verkauf von Wohnungsbaugrundstücken	0		0	0,00					
.3401	Verkauf von Grundstücken: Baugebiet "Haslacher Breiten" (früher: 6301.3400)	0		0	115.821,03					
.3402	Verkauf von Grundstücken: Baugebiet Erweit. "Dammhausacker" (früher 6303.34)	0		0	71.736,69					
.3403	Verkauf von Grundstücken: Baugebiet "Oberheining Nordwest"	0		0	526.807,16					
.3404	Verkauf von Grundstücken: Baugebiet Erweit. "Haiden-Point" (früher 6321.34)	0		0	98.640,00					
.3610	Zuweisungen und Zuschüsse vom Land	0		0	0,00					
	Einnahmen	15.600		15.400	828.296,94					
	Ausgaben									
.9320	Erwerb von Baugrundstücken	1.000.000	0	300.000	0,00	2.465.339	315.339			
.9323	Grunderwerb Baugebiet "Oberheining- Nordwest" (früher 6307.9320)	0	0	0	378,85	96.285	108.579			
.9324	Grunderwerb Baugebiet Erweiterung "Haidenpoint" (früher 6321.9320)	0	0	0	65.930,62	148.362	211.214			
.9420	Nebenkosten	1.000	0	1.000	0,00	11.169	8.669			
.9423	Baunebenkosten Baugebiet "Oberheining Nordwest" Planungskosten	500	0	500	0,00	500	1.860			
.9424	Baunebenkosten Baugebiet "Haidenpoint" (Planungskosten)	500	0	500	3.867,51	500	4.368			
.9425	Beunebenkosten Baugebiet "Dammhausacker III"	20.000	0	0	0,00	20.000	0			
.9504	Baukosten Baugebiet "Haidenpoint" (Spielplatz)	15.000	0	0	0,00	15.000	0			
	Ausgaben	1.037.000	0	302.000	70.176,98	2.757.155	650.029			
	UAB 6200 Zu-/Überschuss	-1.021.400		-286.600	758.119,96					
	Einnahmen	15.600		15.400	828.296,94					
	Ausgaben	1.037.000	0	302.000	70.176,98	2.757.155	650.029			
	AB 62 Zu-/Überschuss	-1.021.400		-286.600	758.119,96					

B. Vermögenshaushalt - Einzelpläne

Gemeinde **1 Stadt Laufen**
 Einzelplan **6 Bau- und Wohnungswesen, Verkehr**
 Abschnitt **63 Gemeindestraßen, Wege, Brücken**
 U-Abschnitt **6300 Gemeindestraßen, Wege, Brücken, Bauhof**

Haushaltsstelle		Haushaltsansatz			Ergebnis der Jahresrechnung	Investitionen und Invest.- Förderungsmaßnahmen		Erläuterungen		
Nr.	Bezeichnung	2014	2014 Verpfl.-Erm.	2013		2012	Gesamt- ausgabebedarf	bisher bereitgestellt	Amt	DVM
1	2	3 EUR	4 EUR	5 EUR	6 EUR	7 EUR	8 EUR	9		
	Einnahmen									
.3450	Einnahmen aus der Veräußerung bewegl. Sachen	500		500	0,00					
.3500	Stellplatzablöse	7.500		7.500	0,00					
	Einnahmen	8.000		8.000	0,00					
	Ausgaben									
.9350	Neuanschaffung von beweglichen Sachen des Anlagevermögens	12.000	0	60.000	13.761,85	676.907	571.907			
.9400	Baukosten	0	0	5.000	0	605.000	5.000			
.9421	Baunebenkosten Bahnhofstraße	20.000	0	20.000	0	90.000	20.000			
.9501	Bahnhofstraße Baukosten	0	0	0	0	520.000	0			
	Ausgaben	32.000	0	85.000	13.761,85	1.891.907	596.907			
	UAB 6300 Zu-/Überschuss	-24.000		-77.000	-13.761,85					

B. Vermögenshaushalt - Einzelpläne

Gemeinde **1 Stadt Laufen**
 Einzelplan **6 Bau- und Wohnungswesen, Verkehr**
 Abschnitt **63 Gemeindestraßen, Wege, Brücken**
 U-Abschnitt **6301 Baugebiet "Haslacher Breiten"**

Haushaltsstelle		Haushaltsansatz			Ergebnis der Jahresrechnung	Investitionen und Invest.- Förderungsmaßnahmen		Erläuterungen		
Nr.	Bezeichnung	2014	2014 Verpfl.-Erm.	2013		2012	Gesamt- ausgabebedarf	bisher bereitgestellt	Amt	DVM
1	2	3	4	5	6	7	8	9		
	Einnahmen									
.3500	Erschließungsbeitrag	0		0	0,00					
	Einnahmen	0		0	0,00					
	Ausgaben									
.9420	Baunebenkosten	500	0	1.900	903,56	164.159	163.659			
.9500	Tiefbaumaßnahmen	15.000	0	1.500	20,00	561.026	531.250			
	Ausgaben	15.500	0	3.400	923,56	725.185	694.909			
	UAB 6301 Zu-/Überschuss	-15.500		-3.400	-923,56					

B. Vermögenshaushalt - Einzelpläne

Gemeinde **1 Stadt Laufen**
 Einzelplan **6 Bau- und Wohnungswesen, Verkehr**
 Abschnitt **63 Gemeindestraßen, Wege, Brücken**
 U-Abschnitt **6302 Neugestaltung Bahnhofsvorplatz**

Haushaltsstelle		Haushaltsansatz			Ergebnis der Jahresrechnung	Investitionen und Invest.- Förderungsmaßnahmen		Erläuterungen		
Nr.	Bezeichnung	2014	2014 Verpfl.-Erm.	2013		2012	Gesamt- ausgabebedarf	bisher bereitgestellt	Amt	DVM
1	2	3 EUR	4 EUR	5 EUR	6 EUR	7 EUR	8 EUR	9		
	Einnahmen									
.3610	Zuschuß des Landes	0		0	0,00					
.3670	Zuschuss von anderen Bereichen	0		0	0,00					
	Einnahmen	0		0	0,00					
	Ausgaben									
.9400	Baukosten	0	0	42.000	14.307,27	106.307	56.307			
.9420	Baunebenkosten	500	0	1.000	0,00	1.500	1.000			
	Ausgaben	500	0	43.000	14.307,27	107.807	57.307			
	UAB 6302 Zu-/Überschuss	-500		-43.000	-14.307,27					

B. Vermögenshaushalt - Einzelpläne

Gemeinde **1 Stadt Laufen**
 Einzelplan **6 Bau- und Wohnungswesen, Verkehr**
 Abschnitt **63 Gemeindestraßen, Wege, Brücken**
 U-Abschnitt **6303 Baugebiet "Erweiterung Dammhausacker"**

Haushaltsstelle		Haushaltsansatz			Ergebnis der Jahresrechnung	Investitionen und Invest.- Förderungsmaßnahmen		Erläuterungen		
Nr.	Bezeichnung	2014	2014 Verpfl.-Erm.	2013		2012	Gesamt- ausgabebedarf	bisher bereitgestellt	Amt	DVM
1	2	3 EUR	4 EUR	5 EUR	6 EUR	7 EUR	8 EUR	9		
	Einnahmen									
.3500	Erschließungsbeitrag	0		0	14.316,54					
	Einnahmen	0		0	14.316,54					
	Ausgaben									
.9420	Baunebenkosten	500	0	500	0,00	66.742	60.883			
.9500	Tiefbauarbeiten "Erweiterung Damm- hausacker" (Strasse)	500	0	500	20,00	323.624	294.624			
	Ausgaben	1.000	0	1.000	20,00	390.366	355.507			
	UAB 6303 Zu-/Überschuss	-1.000		-1.000	14.296,54					

B. Vermögenshaushalt - Einzelpläne

Gemeinde **1 Stadt Laufen**
 Einzelplan **6 Bau- und Wohnungswesen, Verkehr**
 Abschnitt **63 Gemeindestraßen, Wege, Brücken**
 U-Abschnitt **6304 Erneuerung der Stadtbachbrücken**

Haushaltsstelle		Haushaltsansatz			Ergebnis der Jahresrechnung	Investitionen und Invest.- Förderungsmaßnahmen		Erläuterungen		
Nr.	Bezeichnung	2014	2014 Verpfl.-Erm.	2013		2012	Gesamt- ausgabebedarf	bisher bereitgestellt	Amt	DVM
1	2	3 EUR	4 EUR	5 EUR	6 EUR	7 EUR	8 EUR	9		
	Einnahmen									
	Einnahmen	0		0	0,00					
	Ausgaben									
.9420	Baunebenkosten	0	0	0	5.607,28	8.100	13.345			
.9500	Tiefbaumaßnahmen	0	0	0	0,00	20.500	17.708			
	Ausgaben	0	0	0	5.607,28	28.600	31.053			
	UAB 6304 Zu-/Überschuss	0		0	-5.607,28					

B. Vermögenshaushalt - Einzelpläne

Gemeinde **1 Stadt Laufen**
 Einzelplan **6 Bau- und Wohnungswesen, Verkehr**
 Abschnitt **63 Gemeindestraßen, Wege, Brücken**
 U-Abschnitt **6306 Baugebiet "Hauspoint"**

Haushaltsstelle		Haushaltsansatz			Ergebnis der Jahresrechnung	Investitionen und Invest.- Förderungsmaßnahmen		Erläuterungen		
Nr.	Bezeichnung	2014	2014 Verpfl.-Erm.	2013		2012	Gesamt- ausgabebedarf	bisher bereitgestellt	Amt	DVM
1	2	3	4	5	6	7	8	9		
	Einnahmen									
	Einnahmen	0		0	0,00					
	Ausgaben									
.9420	Baunebenkosten	0	0	0	4.294,08	30.550	34.844			
	Ausgaben	0	0	0	4.294,08	30.550	34.844			
	UAB 6306 Zu-/Überschuss	0		0	-4.294,08					

B. Vermögenshaushalt - Einzelpläne

Gemeinde **1 Stadt Laufen**
 Einzelplan **6 Bau- und Wohnungswesen, Verkehr**
 Abschnitt **63 Gemeindestraßen, Wege, Brücken**
 U-Abschnitt **6307 Baugebiet "Oberheining Nordwest"**

Haushaltsstelle		Haushaltsansatz			Ergebnis der Jahresrechnung	Investitionen und Invest.- Förderungsmaßnahmen		Erläuterungen		
Nr.	Bezeichnung	2014	2014 Verpfl.-Erm.	2013		2012	Gesamt- ausgabebedarf	bisher bereitgestellt	Amt	DVM
1	2	3 EUR	4 EUR	5 EUR	6 EUR	7 EUR	8 EUR	9		
	Einnahmen									
.3500	Erschließungsbeitrag	500		500	46.421,22					
	Einnahmen	500		500	46.421,22					
	Ausgaben									
.9420	Baunebenkosten	500	0	2.000	4.623,34	35.000	18.125			
.9500	Baukosten	500	0	1.000	6.041,73	309.037	281.315			
	Ausgaben	1.000	0	3.000	10.665,07	344.037	299.440			
	UAB 6307 Zu-/Überschuss	-500		-2.500	35.756,15					

B. Vermögenshaushalt - Einzelpläne

Gemeinde **1 Stadt Laufen**
 Einzelplan **6 Bau- und Wohnungswesen, Verkehr**
 Abschnitt **63 Gemeindestraßen, Wege, Brücken**
 U-Abschnitt **6309 Gehweg Bahnhof- Lagerhausstraße**

Haushaltsstelle		Haushaltsansatz			Ergebnis der Jahresrechnung	Investitionen und Invest.- Förderungsmaßnahmen		Erläuterungen		
Nr.	Bezeichnung	2014	2014 Verpfl.-Erm.	2013		2012	Gesamt- ausgabebedarf	bisher bereitgestellt	Amt	DVM
1	2	3 EUR	4 EUR	5 EUR	6 EUR	7 EUR	8 EUR	9		
	Einnahmen									
.3500	Erschließungsbeitrag	0		0	0,00					
	Einnahmen	0		0	0,00					
	Ausgaben									
.9320	Grunderwerb	3.000	0	3.000	0,00	6.000	3.000			
.9420	Baunebenkosten	5.000	0	10.000	0,00	21.232	15.632			
.9500	Baukosten	60.000	0	0	0,00	80.000	0			
	Ausgaben	68.000	0	13.000	0,00	107.232	18.632			
	UAB 6309 Zu-/Überschuss	-68.000		-13.000	0,00					

B. Vermögenshaushalt - Einzelpläne

Gemeinde **1 Stadt Laufen**
 Einzelplan **6 Bau- und Wohnungswesen, Verkehr**
 Abschnitt **63 Gemeindestraßen, Wege, Brücken**
 U-Abschnitt **6310 Gemeindestraßen - allgemein -**

Haushaltsstelle		Haushaltsansatz			Ergebnis der Jahresrechnung	Investitionen und Invest.- Förderungsmaßnahmen		Erläuterungen		
Nr.	Bezeichnung	2014	2014 Verpfl.-Erm.	2013		2012	Gesamt- ausgabebedarf	bisher bereitgestellt	Amt	DVM
1	2	3 EUR	4 EUR	5 EUR	6 EUR	7 EUR	8 EUR	9		
	Einnahmen									
.3400	Einnahmen aus der Veräußerung von Grundstücken	5.000		30.000	0,00					
.3612	Zuschuss Gemeindeverbindungsstr. Esing Deckenverstärkung	25.000		98.000	0					
.3613	Zuschuß Deckensanierung Bergstraße	80.000		0	0					
.3670	Erstattung von Privatunternehmen	0		0	0,00					
.3680	Steinerne Gasse: Kosten Anlieger	200.000		0	0,00					
	Einnahmen	310.000		128.000	0,00					
	Ausgaben									
.9320	Erw. v. Straßengrundeinschl. Nebenkosten	5.000	0	5.000	6.311,16	86.159	73.524			
.9420	Baunebenkosten	10.000	0	25.000	20.979,93	101.046	61.046			
.9422	Baunebenkosten Gemeindeverbindungsstraße Esing	1.000	0	11.000	0	13.000	11.000			
.9423	Baunebenkosten Straßensanierung Bergstraße	15.000	0	0	0	15.500	0			
.9500	Baukosten	80.000	0	40.000	200.152,51	1.209.575	409.575			
.9501	Baukosten: Straße nach Osing	0	0	45.000	0	90.000	45.000			
.9502	Baukosten Gemeindeverbindungsstraße Esing	1.000	0	215.000	0	217.000	215.000			
.9503	Baukosten Bergstraße	200.000	0	0	0,00	200.000	0			
.9810	Vorfinanzierung Rad- u. Gehweg B20 Letten-Fridolf. (Unterführung Bubenberg)	0	0	0	0,00	10.000	0			
	Ausgaben	312.000	0	341.000	227.443,60	1.942.280	815.145			
	UAB 6310 Zu-/Überschuss	-2.000		-213.000	-227.443,60					

B. Vermögenshaushalt - Einzelpläne

Gemeinde **1 Stadt Laufen**
 Einzelplan **6 Bau- und Wohnungswesen, Verkehr**
 Abschnitt **63 Gemeindestraßen, Wege, Brücken**
 U-Abschnitt **6312 Europasteg**

Haushaltsstelle		Haushaltsansatz			Ergebnis der Jahresrechnung	Investitionen und Invest.- Förderungsmaßnahmen		Erläuterungen		
Nr.	Bezeichnung	2014	2014 Verpfl.-Erm.	2013		2012	Gesamt- ausgabebedarf	bisher bereitgestellt	Amt	DVM
1	2	3 EUR	4 EUR	5 EUR	6 EUR	7 EUR	8 EUR	9		
	Einnahmen									
.3680	Zuschüsse, Spenden für Europasteg	0		0	0,00					
	Einnahmen	0		0	0,00					
	Ausgaben									
.9320	Europasteg - Leasingbeiträge	68.000	0	68.000	67.376,10	464.326	263.702			
.9500	Baukosten	0	0	0	0,00	421.207	174.108			
	Ausgaben	68.000	0	68.000	67.376,10	885.533	437.810			
	UAB 6312 Zu-/Überschuss	-68.000		-68.000	-67.376,10					

B. Vermögenshaushalt - Einzelpläne

Gemeinde **1 Stadt Laufen**
 Einzelplan **6 Bau- und Wohnungswesen, Verkehr**
 Abschnitt **63 Gemeindestraßen, Wege, Brücken**
 U-Abschnitt **6314 Abgang Arschkatzengraben**

Haushaltsstelle		Haushaltsansatz			Ergebnis der Jahresrechnung	Investitionen und Invest.- Förderungsmaßnahmen		Erläuterungen		
Nr.	Bezeichnung	2014	2014 Verpfl.-Erm.	2013		2012	Gesamt- ausgabebedarf	bisher bereitgestellt	Amt	DVM
1	2	3 EUR	4 EUR	5 EUR	6 EUR	7 EUR	8 EUR	9		
	Einnahmen									
	Einnahmen	0		0	0,00					
	Ausgaben									
.9420	Baunebenkosten	0	0	0	0,00	20.246	11.032			
.9500	Tiefbaumaßnahmen	0	0	0	0,00	213.000	113.173			
	Ausgaben	0	0	0	0,00	233.246	124.205			
	UAB 6314 Zu-/Überschuss	0		0	0,00					

B. Vermögenshaushalt - Einzelpläne

Gemeinde **1 Stadt Laufen**
 Einzelplan **6 Bau- und Wohnungswesen, Verkehr**
 Abschnitt **63 Gemeindestraßen, Wege, Brücken**
 U-Abschnitt **6315 Neugestaltung Gehwege Schloßstrasse**

Haushaltsstelle		Haushaltsansatz			Ergebnis der Jahresrechnung	Investitionen und Invest.- Förderungsmaßnahmen		Erläuterungen		
Nr.	Bezeichnung	2014	2014 Verpfl.-Erm.	2013		2012	Gesamt- ausgabebedarf	bisher bereitgestellt	Amt	DVM
1	2	3 EUR	4 EUR	5 EUR	6 EUR	7 EUR	8 EUR	9		
	Einnahmen									
	Einnahmen	0		0	0,00					
	Ausgaben									
.9420	Baunebenkosten	2.000	0	1.000	0,00	6.000	1.000			
.9500	Tiefbaumaßnahmen	1.000	0	1.000	0,00	75.000	1.000			
	Ausgaben	3.000	0	2.000	0,00	81.000	2.000			
	UAB 6315 Zu-/Überschuss	-3.000		-2.000	0,00					

B. Vermögenshaushalt - Einzelpläne

Gemeinde **1 Stadt Laufen**
 Einzelplan **6 Bau- und Wohnungswesen, Verkehr**
 Abschnitt **63 Gemeindestraßen, Wege, Brücken**
 U-Abschnitt **6316 Neubau Bauhof**

Haushaltsstelle		Haushaltsansatz			Ergebnis der Jahresrechnung	Investitionen und Invest.- Förderungsmaßnahmen		Erläuterungen		
Nr.	Bezeichnung	2014	2014 Verpfl.-Erm.	2013		2012	Gesamt- ausgabebedarf	bisher bereitgestellt	Amt	DVM
1	2	3	4	5	6	7	8	9		
	Einnahmen									
.3400	Einnahmen aus der Veräußerung von Grundstücken und grundstücksgleichen Re.	0		0	0,00					
	Einnahmen	0		0	0,00					
	Ausgaben									
.9400	Neubau Bauhof (Fotovoltaikanlage)	0	0	0	0,00	100.700	73.589			
.9420	Baunebenkosten (Hoch- und Tiefbau)	0	0	500	0,00	56.583	56.583			
.9500	Tiefbaumaßnahmen (Erschließung)	0	0	500	0,00	11.000	500			
	Ausgaben	0	0	1.000	0,00	168.283	130.672			
	UAB 6316 Zu-/Überschuss	0		-1.000	0,00					

B. Vermögenshaushalt - Einzelpläne

Gemeinde **1 Stadt Laufen**
 Einzelplan **6 Bau- und Wohnungswesen, Verkehr**
 Abschnitt **63 Gemeindestraßen, Wege, Brücken**
 U-Abschnitt **6317 Neuerrichtung der Bahnüberführung Biburg**

Haushaltsstelle		Haushaltsansatz			Ergebnis der Jahresrechnung	Investitionen und Invest.- Förderungsmaßnahmen		Erläuterungen		
Nr.	Bezeichnung	2014	2014 Verpfl.-Erm.	2013		2012	Gesamt- ausgabebedarf	bisher bereitgestellt	Amt	DVM
1	2	3 EUR	4 EUR	5 EUR	6 EUR	7 EUR	8 EUR	9		
	Einnahmen									
.3610	Zuschuß des Landes	0		0	0,00					
	Einnahmen	0		0	0,00					
	Ausgaben									
.9420	Baunebenkosten	0	0	0	0,00	70.802	34.330			
.9500	Tiefbaumaßnahmen	0	0	0	0,00	279.980	210.563			
	Ausgaben	0	0	0	0,00	350.782	244.893			
	UAB 6317 Zu-/Überschuss	0		0	0,00					

B. Vermögenshaushalt - Einzelpläne

Gemeinde **1 Stadt Laufen**
 Einzelplan **6 Bau- und Wohnungswesen, Verkehr**
 Abschnitt **63 Gemeindestraßen, Wege, Brücken**
 U-Abschnitt **6318 Straßenausbau Bahnhof-/Lagerhausstraße**

Haushaltsstelle		Haushaltsansatz			Ergebnis der Jahresrechnung	Investitionen und Invest.- Förderungsmaßnahmen		Erläuterungen		
Nr.	Bezeichnung	2014	2014 Verpfl.-Erm.	2013		2012	Gesamt- ausgabebedarf	bisher bereitgestellt	Amt	DVM
1	2	3 EUR	4 EUR	5 EUR	6 EUR	7 EUR	8 EUR	9		
	Einnahmen									
.3500	Erschließungsbeitrag (Ausbaubeitrag)	0		0	0,00					
.3610	Zuschuß des Landes	0		0	0,00					
	Einnahmen	0		0	0,00					
	Ausgaben									
.9320	Grunderwerb	0	0	0	0,00	10.000	0			
.9420	Baunebenkosten	0	0	0	0,00	2.000	0			
.9500	Tiefbaumaßnahmen	0	0	0	0,00	4.500	0			
	Ausgaben	0	0	0	0,00	16.500	0			
	UAB 6318 Zu-/Überschuss	0		0	0,00					

B. Vermögenshaushalt - Einzelpläne

Gemeinde **1 Stadt Laufen**
 Einzelplan **6 Bau- und Wohnungswesen, Verkehr**
 Abschnitt **63 Gemeindestraßen, Wege, Brücken**
 U-Abschnitt **6320 Ausbau der von- Brandl-Srassse - Lebenaerstraße**

Haushaltsstelle		Haushaltsansatz			Ergebnis der Jahresrechnung	Investitionen und Invest.- Förderungsmaßnahmen		Erläuterungen		
Nr.	Bezeichnung	2014	2014 Verpfl.-Erm.	2013		2012	Gesamt- ausgabebedarf	bisher bereitgestellt	Amt	DVM
1	2	3	4	5	6	7	8	9		
	Einnahmen									
.3500	Erschließungsbeitrag	100.000		330.000	0,00					
	Einnahmen	100.000		330.000	0,00					
	Ausgaben									
.9320	Grunderwerb	10.000	0	10.000	0,00	11.000	10.000			
.9420	Baunebenkosten	5.000	0	15.000	50.493,98	90.511	65.511			
.9500	Tiefbaumaßnahmen	70.000	0	160.000	223.703,87	720.000	386.079			
	Ausgaben	85.000	0	185.000	274.197,85	821.511	461.590			
	UAB 6320 Zu-/Überschuss	15.000		145.000	-274.197,85					

B. Vermögenshaushalt - Einzelpläne

Gemeinde **1 Stadt Laufen**
 Einzelplan **6 Bau- und Wohnungswesen, Verkehr**
 Abschnitt **63 Gemeindestraßen, Wege, Brücken**
 U-Abschnitt **6321 Erweiterung des Baugebiets "Haiden-Point"**

Haushaltsstelle		Haushaltsansatz			Ergebnis der Jahresrechnung	Investitionen und Invest.- Förderungsmaßnahmen		Erläuterungen		
Nr.	Bezeichnung	2014	2014 Verpfl.-Erm.	2013		2012	Gesamt- ausgabebedarf	bisher bereitgestellt	Amt	DVM
1	2	3	4	5	6	7	8	9		
	Einnahmen	0		0	0,00					
	Ausgaben									
.9420	Baunebenkosten	500	0	500	0,00	29.884	28.884			
.9500	Tiefbauarbeiten	500	0	500	40,00	128.652	92.192			
	Ausgaben	1.000	0	1.000	40,00	158.536	121.076			
	UAB 6321 Zu-/Überschuss	-1.000		-1.000	-40,00					

B. Vermögenshaushalt - Einzelpläne

Gemeinde **1 Stadt Laufen**
 Einzelplan **6 Bau- und Wohnungswesen, Verkehr**
 Abschnitt **63 Gemeindestraßen, Wege, Brücken**
 U-Abschnitt **6322 Erweiterung Grüngürtelweg**

Haushaltsstelle		Haushaltsansatz			Ergebnis der Jahresrechnung	Investitionen und Invest.- Förderungsmaßnahmen		Erläuterungen		
Nr.	Bezeichnung	2014	2014 Verpfl.-Erm.	2013		2012	Gesamt- ausgabebedarf	bisher bereitgestellt	Amt	DVM
1	2	EUR	EUR	EUR	EUR	EUR	EUR	9		
	Einnahmen									
.3500	Erschließungsbeitrag	0		0	0,00					
	Einnahmen	0		0	0,00					
	Ausgaben									
.9320	Grunderwerb	0	0	0	0,00	6.000	0			
.9420	Baunebenkosten	0	0	0	0,00	5.292	3.792			
.9500	Tiefbaumaßnahmen	0	0	0	0,00	15.000	13.427			
	Ausgaben	0	0	0	0,00	26.292	17.219			
	UAB 6322 Zu-/Überschuss	0		0	0,00					

B. Vermögenshaushalt - Einzelpläne

Gemeinde **1 Stadt Laufen**
 Einzelplan **6 Bau- und Wohnungswesen, Verkehr**
 Abschnitt **63 Gemeindestraßen, Wege, Brücken**
 U-Abschnitt **6323 Rad- und Gehweg Haiden**

Haushaltsstelle		Haushaltsansatz			Ergebnis der Jahresrechnung	Investitionen und Invest.- Förderungsmaßnahmen		Erläuterungen		
Nr.	Bezeichnung	2014	2014 Verpfl.-Erm.	2013		2012	Gesamt- ausgabebedarf	bisher bereitgestellt	Amt	DVM
1	2	3 EUR	4 EUR	5 EUR	6 EUR	7 EUR	8 EUR	9		
	Einnahmen									
.3610	Zuschuß des Landes	0		100.000	0,00					
	Einnahmen	0		100.000	0,00					
	Ausgaben									
.9320	Grunderwerb	500	0	10.000	1.960,77	12.461	11.961			
.9420	Baunebenkosten	500	0	18.000	50,00	135.596	132.596			
.9500	Tiefbaumaßnahmen	1.000	0	35.000	50.000,00	1.240.000	692.094			
	Ausgaben	2.000	0	63.000	52.010,77	1.388.057	836.651			
	UAB 6323 Zu-/Überschuss	-2.000		37.000	-52.010,77					

B. Vermögenshaushalt - Einzelpläne

Gemeinde **1 Stadt Laufen**
 Einzelplan **6 Bau- und Wohnungswesen, Verkehr**
 Abschnitt **63 Gemeindestraßen, Wege, Brücken**
 U-Abschnitt **6324 Gewerbegebiet "Lepperding"**

Haushaltsstelle		Haushaltsansatz			Ergebnis der Jahresrechnung	Investitionen und Invest.- Förderungsmaßnahmen		Erläuterungen		
Nr.	Bezeichnung	2014	2014 Verpfl.-Erm.	2013		2012	Gesamt- ausgabebedarf	bisher bereitgestellt	Amt	DVM
1	2	3	4	5	6	7	8	9		
	Einnahmen									
.3500	Erschließungsbeitrag	0		0	211.349,60					
	Einnahmen	0		0	211.349,60					
	Ausgaben									
.9420	Baunebenkosten	500	0	500	14.494,49	79.961	89.455			
.9500	Tiefbaumaßnahmen	1.000	0	1.000	70.283,29	390.000	210.142			
	Ausgaben	1.500	0	1.500	84.777,78	469.961	299.597			
	UAB 6324 Zu-/Überschuss	-1.500		-1.500	126.571,82					

B. Vermögenshaushalt - Einzelpläne

Gemeinde **1 Stadt Laufen**
 Einzelplan **6 Bau- und Wohnungswesen, Verkehr**
 Abschnitt **63 Gemeindestraßen, Wege, Brücken**
 U-Abschnitt **6325 Baugebiet "Hauspoint II"**

Haushaltsstelle		Haushaltsansatz			Ergebnis der Jahresrechnung	Investitionen und Invest.- Förderungsmaßnahmen		Erläuterungen		
Nr.	Bezeichnung	2014	2014 Verpfl.-Erm.	2013		2012	Gesamt- ausgabebedarf	bisher bereitgestellt	Amt	DVM
1	2	3 EUR	4 EUR	5 EUR	6 EUR	7 EUR	8 EUR	9		
	Einnahmen									
.3500	Erschließungsbeitrag	0		40.000	25.959,92					
	Einnahmen	0		40.000	25.959,92					
	Ausgaben									
.9320	Grunderwerb	0	0	0	-2.147,04	0	0			
.9420	Baunebenkosten	1.000	0	14.000	22.310,68	37.982	36.982			
.9500	Tiefbaumaßnahmen	2.000	0	80.000	0,00	190.000	80.000			
	Ausgaben	3.000	0	94.000	20.163,64	227.982	116.982			
	UAB 6325 Zu-/Überschuss	-3.000		-54.000	5.796,28					

B. Vermögenshaushalt - Einzelpläne

Gemeinde **1 Stadt Laufen**
 Einzelplan **6 Bau- und Wohnungswesen, Verkehr**
 Abschnitt **63 Gemeindestraßen, Wege, Brücken**
 U-Abschnitt **6326 Baugebiet "Dammhausacker III"**

Haushaltsstelle		Haushaltsansatz			Ergebnis der Jahresrechnung	Investitionen und Invest.- Förderungsmaßnahmen		Erläuterungen		
Nr.	Bezeichnung	2014	2014 Verpfl.-Erm.	2013		2012	Gesamt- ausgabebedarf	bisher bereitgestellt	Amt	DVM
1	2	3 EUR	4 EUR	5 EUR	6 EUR	7 EUR	8 EUR	9		
	Einnahmen									
.3500	Erschließungsbeitrag	0		100.000	0					
	Einnahmen	0		100.000	0,00					
	Ausgaben									
	Ausgaben	0	0	0	0,00	0	0			
	UAB 6326 Zu-/Überschuss	0		100.000	0,00					
	Einnahmen	418.500		706.500	298.047,28					
	Ausgaben	593.500	0	904.900	775.588,85	10.395.647	5.696.439			
	AB 63 Zu-/Überschuss	-175.000		-198.400	-477.541,57					

B. Vermögenshaushalt - Einzelpläne

Gemeinde **1 Stadt Laufen**
 Einzelplan **6 Bau- und Wohnungswesen, Verkehr**
 Abschnitt **67 Straßenbeleuchtung und -reinigung**
 U-Abschnitt **6700 Straßenbeleuchtung**

Haushaltsstelle		Haushaltsansatz			Ergebnis der Jahresrechnung	Investitionen und Invest.- Förderungsmaßnahmen		Erläuterungen		
Nr.	Bezeichnung	2014	2014 Verpfl.-Erm.	2013		2012	Gesamt- ausgabebedarf	bisher bereitgestellt	Amt	DVM
1	2	3	4	5	6	7	8	9		
	Einnahmen	0		0	0,00					
	Ausgaben									
.9600	Erweiterung und Umbau der Straßenbeleuchtung	25.000	0	50.000	6.688,28	435.170	320.170			
	Ausgaben	25.000	0	50.000	6.688,28	435.170	320.170			
	UAB 6700 Zu-/Überschuss	-25.000		-50.000	-6.688,28					
	Einnahmen	0		0	0,00					
	Ausgaben	25.000	0	50.000	6.688,28	435.170	320.170			
	AB 67 Zu-/Überschuss	-25.000		-50.000	-6.688,28					

B. Vermögenshaushalt - Einzelpläne

Gemeinde **1 Stadt Laufen**
 Einzelplan **6 Bau- und Wohnungswesen, Verkehr**
 Abschnitt **68 Parkeinrichtungen**
 U-Abschnitt **6800 Parkeinrichtungen**

Haushaltsstelle		Haushaltsansatz			Ergebnis der Jahresrechnung	Investitionen und Invest.- Förderungsmaßnahmen		Erläuterungen		
Nr.	Bezeichnung	2014	2014 Verpfl.-Erm.	2013		2012	Gesamt- ausgabebedarf	bisher bereitgestellt	Amt	DVM
1	2	3	4	5	6	7	8	9		
	Einnahmen									
	Einnahmen	0		0	0,00					
	Ausgaben									
.9400	Sanierung Tiefgarage Briouder Platz	1.050.000	0	0	0,00	1.276.447	54.647			
.9420	Baunebenkosten	180.000	0	50.000	0,00	244.040	59.040			
	Ausgaben	1.230.000	0	50.000	0,00	1.520.487	113.687			
	UAB 6800 Zu-/Überschuss	-1.230.000		-50.000	0,00					

B. Vermögenshaushalt - Einzelpläne

Gemeinde **1 Stadt Laufen**
 Einzelplan **6 Bau- und Wohnungswesen, Verkehr**
 Abschnitt **68 Parkeinrichtungen**
 U-Abschnitt **6802 Parkdeck Unteres Stadttor**

Haushaltsstelle		Haushaltsansatz			Ergebnis der Jahresrechnung	Investitionen und Invest.- Förderungsmaßnahmen		Erläuterungen		
Nr.	Bezeichnung	2014	2014 Verpfl.-Erm.	2013		2012	Gesamt- ausgabebedarf	bisher bereitgestellt	Amt	DVM
1	2	3	4	5	6	7	8	9		
	Einnahmen									
.3610	Zuschuß des Landes	0		0	0,00					
	Einnahmen	0		0	0,00					
	Ausgaben									
.9400	Baukosten	0	0	0	0,00	0	0			
.9420	Baunebenkosten	0	0	0	0,00	66.000	0			
	Ausgaben	0	0	0	0,00	66.000	0			
	UAB 6802 Zu-/Überschuss	0		0	0,00					
	Einnahmen	0		0	0,00					
	Ausgaben	1.230.000	0	50.000	0,00	1.586.487	113.687			
	AB 68 Zu-/Überschuss	-1.230.000		-50.000	0,00					
	Einnahmen	674.100		821.900	1.380.244,22					
	Ausgaben	3.353.100	0	1.469.900	1.166.354,11	20.637.056	9.282.749			
	EP 6 Zu-/Überschuss	-2.679.000		-648.000	213.890,11					

B. Vermögenshaushalt - Einzelpläne

Gemeinde **1 Stadt Laufen**
 Einzelplan **7 Öffentliche Einrichtungen, Wirtschaftsförderung**
 Abschnitt **70 Abwasserbeseitigung**
 U-Abschnitt **7000 Abwasserbeseitigung**

Haushaltsstelle		Haushaltsansatz			Ergebnis der Jahresrechnung	Investitionen und Invest.- Förderungsmaßnahmen		Erläuterungen		
Nr.	Bezeichnung	2014	2014 Verpfl.-Erm.	2013		2012	Gesamt- ausgabebedarf	bisher bereitgestellt	Amt	DVM
1	2	3	4	5	6	7	8	9		
	Einnahmen									
.3450	Veräußerung von beweglichen Sachen des Anlagevermögens	0		0	0,00					
.3500	Kanalherstellungsbeiträge	20.000		30.000	10.741,75					
.3510	Ersatz Hausanschl.	1.000		1.000	0,00					
.3600	Zuschüsse vom Bund	0		0	0,00					
	Einnahmen	21.000		31.000	10.741,75					
	Ausgaben									
.9350	Neuanschaffung von bewegl. Sachen des Anlagevermögens	5.000	0	12.000	4.894,86	71.895	16.895			
.9400	Baukosten <i>behindertengerechts WC am Rathaus</i>	0	0	0	11.248,05	671.824	11.824			
.9401	Baukosten: öffentliches WC Briouder Platz	20.000	0	0	0,00	20.000	0			
.9420	Baunebenkosten	40.000	0	25.000	0,00	76.090	27.090			
.9422	Baunebenkosten: von-Brandl-Straße - Lebenauerstraße - Sudetenstraße	7.000	0	15.000	83.193,47	140.000	98.193			
.9423	Baunebenkosten: Nußbaumweg	5.000	0	10.000	0,00	15.000	10.000			
.9424	Baunebenkosten Bahnhofstraße	10.000	0	23.000	0	69.000	23.000			
.9425	Baunebenkosten: B20 (Poststraße bis Einmündung Bahnhofstraße)	42.000	0	0	0	47.000	0			
.9426	Baunebenkosten Regenwasser Ableitung Malerfeld	20.000	0	0	0	20.000	0			
.9500	Umstellung von Misch- auf Trennent- wässerung	0	0	1.000	50.000,00	1.906.063	206.063			
.9501	Baukosten	1.000	0	15.000	3.064,12	724.064	18.064			
.9502	Baukosten: von-Brandl-Straße - Lebenauerstraße - Sudetenstraße	49.000	0	120.000	234.367,21	781.000	354.367			
.9503	Baukosten: Nußbaumweg	30.000	0	55.000	0,00	115.000	55.000			
.9504	Baukosten Bahnhofstraße	0	0	0	0	380.000	0			
.9505	Baukosten Trennsystem: B20 (Poststraße bis Einmündung Bahnhofstraße)	330.000	0	0	0	340.000	0			
.9506	Baukosten Regenwasser-Ableitung Malerfeld	200.000	0	0	0	200.000	0			
.9515	Baukosten Hausanschlüsse: B20 (Poststr. bis Einmündung Bahnhofstraße)	90.000	0	0	0,00	95.000	0			
.9880	Zuschüsse RZKKA	25.000	0	25.000	23.250,00	181.723	176.973			
.9881	Zuschuß öffentliches WC Leobendorf	0	0	5.000	0	5.000	5.000			
	Ausgaben	874.000	0	306.000	410.017,71	5.858.659	1.002.469			
	UAB 7000 Zu-/Überschuss	-853.000		-275.000	-399.275,96					

B. Vermögenshaushalt - Einzelpläne

Gemeinde **1 Stadt Laufen**
 Einzelplan **7 Öffentliche Einrichtungen, Wirtschaftsförderung**
 Abschnitt **70 Abwasserbeseitigung**
 U-Abschnitt **7004 "Haslacher Breiten"**

Haushaltsstelle		Haushaltsansatz			Ergebnis der Jahresrechnung	Investitionen und Invest.- Förderungsmaßnahmen		Erläuterungen		
Nr.	Bezeichnung	2014	2014 Verpfl.-Erm.	2013		2012	Gesamt- ausgabebedarf	bisher bereitgestellt	Amt	DVM
1	2	3	4	5	6	7	8	9		
	Einnahmen									
.3500	Erschließungsbeitrag	0		500	0,00					
.3510	Ersatz Hausanschl.	0		0	0,00					
	Einnahmen	0		500	0,00					
	Ausgaben									
.9500	Tiefbaumaßnahmen	0	0	29.000	0,00	46.716	45.716			
	Ausgaben	0	0	29.000	0,00	46.716	45.716			
	UAB 7004 Zu-/Überschuss	0		-28.500	0,00					

B. Vermögenshaushalt - Einzelpläne

Gemeinde **1 Stadt Laufen**
 Einzelplan **7 Öffentliche Einrichtungen, Wirtschaftsförderung**
 Abschnitt **70 Abwasserbeseitigung**
 U-Abschnitt **7009 Neubau von Nebensammlern**

Haushaltsstelle		Haushaltsansatz			Ergebnis der Jahresrechnung	Investitionen und Invest.- Förderungsmaßnahmen		Erläuterungen		
Nr.	Bezeichnung	2014	2014 Verpfl.-Erm.	2013		2012	Gesamt- ausgabebedarf	bisher bereitgestellt	Amt	DVM
1	2	3 EUR	4 EUR	5 EUR	6 EUR	7 EUR	8 EUR	9		
	Einnahmen									
.3500	Ersatz Hausanschlüs. Baugeb. Pflegerbr. Bahnhof, Seethaler.	0		0	0,00					
	Einnahmen	0		0	0,00					
	Ausgaben									
.9420	Baunebenkosten	5.000	0	0	0,00	108.304	88.304			
.9500	Tiefbaumaßnahmen	30.000	0	30.000	27.561,53	437.290	399.852			
.9510	Hausanschlüsse	2.000	0	7.000	11.868,03	119.829	111.829			
	Ausgaben	37.000	0	37.000	39.429,56	665.423	599.985			
	UAB 7009 Zu-/Überschuss	-37.000		-37.000	-39.429,56					

B. Vermögenshaushalt - Einzelpläne

Gemeinde **1 Stadt Laufen**
 Einzelplan **7 Öffentliche Einrichtungen, Wirtschaftsförderung**
 Abschnitt **70 Abwasserbeseitigung**
 U-Abschnitt **7011 Abwasserbeseitigung Einzugsbereich Abtsdorfer See**

Haushaltsstelle		Haushaltsansatz			Ergebnis der Jahresrechnung	Investitionen und Invest.- Förderungsmaßnahmen		Erläuterungen		
Nr.	Bezeichnung	2014	2014 Verpfl.-Erm.	2013		2012	Gesamt- ausgabebedarf	bisher bereitgestellt	Amt	DVM
1	2	3	4	5	6	7	8	9		
	Einnahmen									
.3500	Erschließungsbeitrag	0		0	0,00					
.3510	Ersatz Hausanschl.	0		0	0,00					
.3610	Zuweisung des Landes	0		0	48.891,36					
	Einnahmen	0		0	48.891,36					
	Ausgaben									
.9420	Baunebenkosten	18.000	0	18.000	370,84	75.600	68.722			
.9500	Baukosten	0	0	1.000	422,19	1.265.000	538.767			
.9510	Hausanschlüsse	0	0	0	0,00	1.000	1.390			
	Ausgaben	18.000	0	19.000	793,03	1.341.600	608.879			
	UAB 7011 Zu-/Überschuss	-18.000		-19.000	48.098,33					

B. Vermögenshaushalt - Einzelpläne

Gemeinde **1 Stadt Laufen**
 Einzelplan **7 Öffentliche Einrichtungen, Wirtschaftsförderung**
 Abschnitt **70 Abwasserbeseitigung**
 U-Abschnitt **7013 Kanalisation Lepperding**

Haushaltsstelle		Haushaltsansatz			Ergebnis der Jahresrechnung	Investitionen und Invest.- Förderungsmaßnahmen		Erläuterungen		
Nr.	Bezeichnung	2014	2014 Verpfl.-Erm.	2013		2012	Gesamt- ausgabebedarf	bisher bereitgestellt	Amt	DVM
1	2	3 EUR	4 EUR	5 EUR	6 EUR	7 EUR	8 EUR	9		
	Einnahmen									
.3500	Erschließungsbeitrag	82.000		82.000	0,00					
	Einnahmen	82.000		82.000	0,00					
	Ausgaben									
.9420	Baunebenkosten	500	0	500	3.155,07	25.000	23.007			
.9500	Tiefbaumaßnahmen	500	0	2.000	35.194,97	223.000	135.741			
	Ausgaben	1.000	0	2.500	38.350,04	248.000	158.748			
	UAB 7013 Zu-/Überschuss	81.000		79.500	-38.350,04					

B. Vermögenshaushalt - Einzelpläne

Gemeinde **1 Stadt Laufen**
 Einzelplan **7 Öffentliche Einrichtungen, Wirtschaftsförderung**
 Abschnitt **70 Abwasserbeseitigung**
 U-Abschnitt **7015 Kanal Daring**

Haushaltsstelle		Haushaltsansatz			Ergebnis der Jahresrechnung	Investitionen und Invest.- Förderungsmaßnahmen		Erläuterungen		
Nr.	Bezeichnung	2014	2014 Verpfl.-Erm.	2013		2012	Gesamt- ausgabebedarf	bisher bereitgestellt	Amt	DVM
1	2	3 EUR	4 EUR	5 EUR	6 EUR	7 EUR	8 EUR	9		
	Einnahmen									
.3500	Erschließungsbeitrag	0		0	0,00					
.3510	Ersatz Hausanschl.	0		0	0,00					
.3610	Zuschuß des Landes	0		0	0,00					
	Einnahmen	0		0	0,00					
	Ausgaben									
.9420	Baunebenkosten	0	0	0	4.887,14	51.821	46.708			
.9500	Tiefbaumaßnahmen	0	0	0	0,00	670.000	513.844			
	Ausgaben	0	0	0	4.887,14	721.821	560.552			
	UAB 7015 Zu-/Überschuss	0		0	-4.887,14					

B. Vermögenshaushalt - Einzelpläne

Gemeinde **1 Stadt Laufen**
 Einzelplan **7 Öffentliche Einrichtungen, Wirtschaftsförderung**
 Abschnitt **70 Abwasserbeseitigung**
 U-Abschnitt **7016 Kanal "Dammhausacker II"**

Haushaltsstelle		Haushaltsansatz			Ergebnis der Jahresrechnung	Investitionen und Invest.- Förderungsmaßnahmen		Erläuterungen		
Nr.	Bezeichnung	2014	2014 Verpfl.-Erm.	2013		2012	Gesamt- ausgabebedarf	bisher bereitgestellt	Amt	DVM
1	2	3	4	5	6	7	8	9		
	Einnahmen									
.3500	Erschließungsbeitrag	0		1.000	1.655,40					
.3510	Ersatz Hausanschl.	0		0	0,00					
	Einnahmen	0		1.000	1.655,40					
	Ausgaben									
.9420	Baunebenkosten	500	0	1.000	0,00	32.757	32.257			
.9500	Tiefbaumaßnahmen	0	0	1.000	0,00	120.000	6.155			
	Ausgaben	500	0	2.000	0,00	152.757	38.412			
	UAB 7016 Zu-/Überschuss	-500		-1.000	1.655,40					

B. Vermögenshaushalt - Einzelpläne

Gemeinde **1 Stadt Laufen**
 Einzelplan **7 Öffentliche Einrichtungen, Wirtschaftsförderung**
 Abschnitt **70 Abwasserbeseitigung**
 U-Abschnitt **7017 Kanal "Triebenbach-Niederheining-Gastag"**

Haushaltsstelle		Haushaltsansatz			Ergebnis der Jahresrechnung	Investitionen und Invest.- Förderungsmaßnahmen		Erläuterungen		
Nr.	Bezeichnung	2014	2014 Verpfl.-Erm.	2013		2012	Gesamt- ausgabebedarf	bisher bereitgestellt	Amt	DVM
1	2	3 EUR	4 EUR	5 EUR	6 EUR	7 EUR	8 EUR	9		
	Einnahmen									
.3500	Erschließungsbeitrag	300.000		0	0,00					
.3510	Ersatz Hausanschl.	50.000		0	0,00					
.3610	Zuschuß des Landes	825.000		300.000	0,00					
	Einnahmen	1.175.000		300.000	0,00					
	Ausgaben									
.9420	Baunebenkosten	50.000	0	90.000	30.187,36	226.000	155.822			
.9500	Tiefbaumaßnahmen	1.200.000	0	1.080.000	0,00	2.700.000	1.080.000			
	Ausgaben	1.250.000	0	1.170.000	30.187,36	2.926.000	1.235.822			
	UAB 7017 Zu-/Überschuss	-75.000		-870.000	-30.187,36					

B. Vermögenshaushalt - Einzelpläne

Gemeinde **1 Stadt Laufen**
 Einzelplan **7 Öffentliche Einrichtungen, Wirtschaftsförderung**
 Abschnitt **70 Abwasserbeseitigung**
 U-Abschnitt **7018 Kanalisation Baugebiet "Oberheining Nord-West"**

Haushaltsstelle		Haushaltsansatz			Ergebnis der Jahresrechnung	Investitionen und Invest.- Förderungsmaßnahmen		Erläuterungen		
Nr.	Bezeichnung	2014	2014 Verpfl.-Erm.	2013		2012	Gesamt- ausgabebedarf	bisher bereitgestellt	Amt	DVM
1	2	3	4	5	6	7	8	9		
	Einnahmen									
.3500	Erschließungsbeitrag	0		500	11.225,45					
.3510	Ersatz Hausanschl.	0		2.000	0,00					
	Einnahmen	0		2.500	11.225,45					
	Ausgaben									
.9420	Baunebenkosten	0	0	500	713,67	7.000	6.472			
.9500	Tiefbaumaßnahmen	0	0	500	10.642,49	35.252	35.252			
.9510	Hausanschlüsse	0	0	500	0,00	22.500	500			
	Ausgaben	0	0	1.500	11.356,16	64.752	42.224			
	UAB 7018 Zu-/Überschuss	0		1.000	-130,71					

B. Vermögenshaushalt - Einzelpläne

Gemeinde **1 Stadt Laufen**
 Einzelplan **7 Öffentliche Einrichtungen, Wirtschaftsförderung**
 Abschnitt **70 Abwasserbeseitigung**
 U-Abschnitt **7019 Kanalisation Baugebiet "Hauspoint II"**

Haushaltsstelle		Haushaltsansatz			Ergebnis der Jahresrechnung	Investitionen und Invest.- Förderungsmaßnahmen		Erläuterungen		
Nr.	Bezeichnung	2014	2014 Verpfl.-Erm.	2013		2012	Gesamt- ausgabebedarf	bisher bereitgestellt	Amt	DVM
1	2	3 EUR	4 EUR	5 EUR	6 EUR	7 EUR	8 EUR	9		
	Einnahmen									
.3500	Erschließungsbeitrag	30.000		30.000	0,00					
	Einnahmen	30.000		30.000	0,00					
	Ausgaben									
.9420	Baunebenkosten	500	0	10.000	6.390,53	16.891	16.391			
.9500	Tiefbaumaßnahmen	10.000	0	80.000	272,30	171.272	80.272			
	Ausgaben	10.500	0	90.000	6.662,83	188.163	96.663			
	UAB 7019 Zu-/Überschuss	19.500		-60.000	-6.662,83					
	Einnahmen	1.308.000		447.000	72.513,96					
	Ausgaben	2.191.000	0	1.657.000	541.683,83	12.213.891	4.389.470			
	AB 70 Zu-/Überschuss	-883.000		-1.210.000	-469.169,87					

B. Vermögenshaushalt - Einzelpläne

Gemeinde **1 Stadt Laufen**
 Einzelplan **7 Öffentliche Einrichtungen, Wirtschaftsförderung**
 Abschnitt **74 Schlacht- und Viehhöfe (Schlachthaus)**
 U-Abschnitt **7400 Schlachthof**

Haushaltsstelle		Haushaltsansatz			Ergebnis der Jahresrechnung	Investitionen und Invest.- Förderungsmaßnahmen		Erläuterungen		
Nr.	Bezeichnung	2014	2014 Verpfl.-Erm.	2013		2012	Gesamt- ausgabebedarf	bisher bereitgestellt	Amt	DVM
1	2	EUR	EUR	EUR	EUR	EUR	EUR	9		
	Einnahmen									
.3620	Zuschüsse der Nachbargemeinden zur Sanierung des Schlachthofes	0		0	0,00					
.3670	Zuweisungen Schlachthofsanierung	0		0	0					
	Einnahmen	0		0	0,00					
	Ausgaben									
.9350	Neuanschaffung von bewegl. Sachen des Anlagevermögens	5.000	0	5.000	580,13	56.582	39.162			
.9500	Baukosten	8.000	0	13.000	0,00	155.938	144.938			
	Ausgaben	13.000	0	18.000	580,13	212.520	184.100			
	UAB 7400 Zu-/Überschuss	-13.000		-18.000	-580,13					
	Einnahmen	0		0	0,00					
	Ausgaben	13.000	0	18.000	580,13	212.520	184.100			
	AB 74 Zu-/Überschuss	-13.000		-18.000	-580,13					

B. Vermögenshaushalt - Einzelpläne

Gemeinde **1 Stadt Laufen**
 Einzelplan **7 Öffentliche Einrichtungen, Wirtschaftsförderung**
 Abschnitt **75 Bestattungswesen**
 U-Abschnitt **7500 Friedhof**

Haushaltsstelle		Haushaltsansatz			Ergebnis der Jahresrechnung	Investitionen und Invest.- Förderungsmaßnahmen		Erläuterungen		
Nr.	Bezeichnung	2014	2014 Verpfl.-Erm.	2013		2012	Gesamt- ausgabebedarf	bisher bereitgestellt	Amt	DVM
1	2	3 EUR	4 EUR	5 EUR	6 EUR	7 EUR	8 EUR	9		
	Einnahmen									
	Einnahmen	0		0	0,00					
	Ausgaben									
.9350	Erwerb des bewegl. Anlagevermögens	10.000	0	0	0,00	157.758	100.758			
.9400	Baukosten	40.000	0	35.000	0,00	145.000	35.000			
.9500	Tiefbaumaßnahmen	0	0	0	0,00	22.000	0			
	Ausgaben	50.000	0	35.000	0,00	324.758	135.758			
	UAB 7500 Zu-/Überschuss	-50.000		-35.000	0,00					
	Einnahmen	0		0	0,00					
	Ausgaben	50.000	0	35.000	0,00	324.758	135.758			
	AB 75 Zu-/Überschuss	-50.000		-35.000	0,00					

B. Vermögenshaushalt - Einzelpläne

Gemeinde **1 Stadt Laufen**
 Einzelplan **7 Öffentliche Einrichtungen, Wirtschaftsförderung**
 Abschnitt **76 Sonstige öffentliche Einrichtungen**
 U-Abschnitt **7640 Bürgerhaus**

Haushaltsstelle		Haushaltsansatz			Ergebnis der Jahresrechnung	Investitionen und Invest.- Förderungsmaßnahmen		Erläuterungen		
Nr.	Bezeichnung	2014	2014 Verpfl.-Erm.	2013		2012	Gesamt- ausgabebedarf	bisher bereitgestellt	Amt	DVM
1	2	3 EUR	4 EUR	5 EUR	6 EUR	7 EUR	8 EUR	9		
	Einnahmen									
.3610	Zuschuß Land	0		0	0,00					
	Einnahmen	0		0	0,00					
	Ausgaben									
.9350	Neuanschaffung von bewegl. Sachen des Anlagevermögens	1.000	0	1.000	0,00	29.402	7.607			
.9400	Baukosten	10.000	0	4.500	0,00	3.664.055	3.552.055			
.9420	Bürgerhaus Baunebenkosten	500	0	500	0,00	228.195	226.195			
	Ausgaben	11.500	0	6.000	0,00	3.921.652	3.785.857			
	UAB 7640 Zu-/Überschuss	-11.500		-6.000	0,00					

B. Vermögenshaushalt - Einzelpläne

Gemeinde **1 Stadt Laufen**
 Einzelplan **7 Öffentliche Einrichtungen, Wirtschaftsförderung**
 Abschnitt **76 Sonstige öffentliche Einrichtungen**
 U-Abschnitt **7641 Salzachhalle**

Haushaltsstelle		Haushaltsansatz			Ergebnis der Jahresrechnung	Investitionen und Invest.- Förderungsmaßnahmen		Erläuterungen		
Nr.	Bezeichnung	2014	2014 Verpfl.-Erm.	2013		2012	Gesamt- ausgabebedarf	bisher bereitgestellt	Amt	DVM
1	2	3 EUR	4 EUR	5 EUR	6 EUR	7 EUR	8 EUR	9		
	Einnahmen									
.3610	Zuschuß des Landes	0		0	0,00					
.3670	Zuschuß (Bierlieferungsvertr.) Hofbräu	0		0	0,00					
	Einnahmen	0		0	0,00					
	Ausgaben									
.9350	Erwerb von bewegl. Sachen des Anlage- vermögens	5.000	0	5.000	43.574,04	160.099	89.499			
.9400	Baukosten	25.000	0	30.000	69.392,56	809.705	209.705			
.9420	Baunebenkosten	2.000	0	1.000	0,00	28.000	1.000			
	Ausgaben	32.000	0	36.000	112.966,60	997.804	300.204			
	UAB 7641 Zu-/Überschuss	-32.000		-36.000	-112.966,60					
	Einnahmen	0		0	0,00					
	Ausgaben	43.500	0	42.000	112.966,60	4.919.456	4.086.061			
	AB 76 Zu-/Überschuss	-43.500		-42.000	-112.966,60					

B. Vermögenshaushalt - Einzelpläne

Gemeinde **1 Stadt Laufen**
 Einzelplan **7 Öffentliche Einrichtungen, Wirtschaftsförderung**
 Abschnitt **79 Fremdenverkehr, sonstige Förderung v. Wirtschaft und Verkehr**
 U-Abschnitt **7900 Fremdenverkehr, sonstige Förderung v. Wirtschaft**

Haushaltsstelle		Haushaltsansatz			Ergebnis der Jahresrechnung	Investitionen und Invest.- Förderungsmaßnahmen		Erläuterungen		
Nr.	Bezeichnung	2014	2014 Verpfl.-Erm.	2013		2012	Gesamt- ausgabebedarf	bisher bereitgestellt	Amt	DVM
1	2	3	4	5	6	7	8	9		
	Einnahmen									
.3670	Spenden - Nordic walking Parcour	0		0	0,00					
.3680	Zuschuß für Weihnachtsbeleuchtung (Laufen Aktiv)	0		0	0,00					
	Einnahmen	0		0	0,00					
	Ausgaben									
.9320	Erwerb des Fremdenverkehrsbüros Im	0	0	0	0,00	0	0			
.9350	Neuanschaffung von bewegl. Sachen des Anlagevermögens (z.B.Weihnachtsbeleucht)	2.000	0	2.000	8.020,99	42.964	27.985			
	Ausgaben	2.000	0	2.000	8.020,99	42.964	27.985			
	UAB 7900 Zu-/Überschuss	-2.000		-2.000	-8.020,99					

B. Vermögenshaushalt - Einzelpläne

Gemeinde **1 Stadt Laufen**
 Einzelplan **7 Öffentliche Einrichtungen, Wirtschaftsförderung**
 Abschnitt **79 Fremdenverkehr, sonstige Förderung v. Wirtschaft und Verkehr**
 U-Abschnitt **7910 Breitbandversorgung**

Haushaltsstelle		Haushaltsansatz			Ergebnis der Jahresrechnung	Investitionen und Invest.- Förderungsmaßnahmen		Erläuterungen		
Nr.	Bezeichnung	2014	2014 Verpfl.-Erm.	2013		2012	Gesamt- ausgabebedarf	bisher bereitgestellt	Amt	DVM
1	2	3 EUR	4 EUR	5 EUR	6 EUR	7 EUR	8 EUR	9		
	Einnahmen									
.3610	Zuschuß des Landes	68.000		0	0,00					
.3620	Investitionskosten Gemeinde Saaldorf-Surheim	127.000		0	0					
	Einnahmen	195.000		0	0,00					
	Ausgaben									
.9870	Investitionszuschüsse an private Unternehmen	58.000	0	100.000	140.744,93	431.000	240.745			
	Ausgaben	58.000	0	100.000	140.744,93	431.000	240.745			
	UAB 7910 Zu-/Überschuss	137.000		-100.000	-140.744,93					

B. Vermögenshaushalt - Einzelpläne

Gemeinde **1 Stadt Laufen**
 Einzelplan **7 Öffentliche Einrichtungen, Wirtschaftsförderung**
 Abschnitt **79 Fremdenverkehr, sonstige Förderung v. Wirtschaft und Verkehr**
 U-Abschnitt **7911 Gewerbegebiete**

Haushaltsstelle		Haushaltsansatz			Ergebnis der Jahresrechnung	Investitionen und Invest.- Förderungsmaßnahmen		Erläuterungen		
Nr.	Bezeichnung	2014	2014 Verpfl.-Erm.	2013		2012	Gesamt- ausgabebedarf	bisher bereitgestellt	Amt	DVM
1	2	EUR	EUR	EUR	EUR	EUR	EUR	9		
	Einnahmen									
.3400	Verkauf von Gewerbegrundstücken	900.000		0	0,00					
.3401	Verkauf von Grundstücken	0		500	1.449.218,40					
.3402	Verkauf von Grundstücken	0		120.000	34.912,04					
.3403	Verkauf von Grundstücken	0		0	0					
	Einnahmen	900.000		120.500	1.484.130,44					
	Ausgaben									
.9320	Grunderwerb Gewerbegrundstücke	40.000	0	40.000	0,00	160.000	40.000			
.9321	Grunderwerb Gewerbegebiet	0	0	23.000	117.595,94	1.539.009	1.539.009			
.9400	Aufbereitung Entsorgung Altlasten "Lagerhausstraße"	200.000	0	0	0,00	300.000	0			
.9420	Baunebenkosten Gewerbegebiet "Lagerhausstraße"	1.000	0	1.000	0,00	2.000	1.000			
.9421	Baunebenkosten Gewerbegebiet "Lepperding"	500	0	500	0,00	13.536	12.536			
.9422	Baunebenkosten Gewerbegebiet "Hauspoint II"	500	0	8.500	0,00	9.500	8.500			
.9423	Gewerbegebiet "Lepperding II" Baunebenkosten	10.000	0	500	0	15.500	500			
.9424	Gewerbegebiet "Niedervillern" Baunebenkosten	20.000	0	1.000	0	21.000	1.000			
	Ausgaben	272.000	0	74.500	117.595,94	2.060.545	1.602.545			
	UAB 7911 Zu-/Überschuss	628.000		46.000	1.366.534,50					
	Einnahmen	1.095.000		120.500	1.484.130,44					
	Ausgaben	332.000	0	176.500	266.361,86	2.534.509	1.871.275			
	AB 79 Zu-/Überschuss	763.000		-56.000	1.217.768,58					
	Einnahmen	2.403.000		567.500	1.556.644,40					
	Ausgaben	2.629.500	0	1.928.500	921.592,42	20.205.134	10.666.664			
	EP 7 Zu-/Überschuss	-226.500		-1.361.000	635.051,98					

B. Vermögenshaushalt - Einzelpläne

Gemeinde **1 Stadt Laufen**
 Einzelplan **8 Wirtschaftliche Unternehmen, allgemeines Grund- und Sondervermögen**
 Abschnitt **81 Versorgungsunternehmen**
 U-Abschnitt **8150 Wasserversorgung**

Haushaltsstelle		Haushaltsansatz			Ergebnis der Jahresrechnung	Investitionen und Invest.- Förderungsmaßnahmen		Erläuterungen		
Nr.	Bezeichnung	2014	2014 Verpfl.-Erm.	2013		2012	Gesamt- ausgabebedarf	bisher bereitgestellt	Amt	DVM
1	2	3 EUR	4 EUR	5 EUR	6 EUR	7 EUR	8 EUR	9		
	Einnahmen									
.3400	Einnahmen aus der Veräußerung von Grundstücken	50.000		0	0,00					
.3500	Wasseranschlußbeiträge	110.000		110.000	6.228,04					
.3510	Ersatz Hausanschlüsse (Ausserhalb von Baubebieten)	2.000		13.000	1.644,88					
.3720	Darlehen Stadt	0		0	0,00					
	Einnahmen	162.000		123.000	7.872,92					
	Ausgaben									
.9350	Neuanschaffung von bewegl. Sachen des Anlagevermögens	23.000	0	27.000	23.447,48	353.886	233.886			
.9400	Baukosten (z. B. Lauterbrunn), Wasserschutzgebiet	10.000	0	50.000	69.739,12	260.000	126.892			
.9420	Baunebenkosten	40.000	0	40.000	37.618,55	240.106	80.106			
.9421	Baunebenkosten: Niederheining - Triebenbach	25.000	0	25.000	13.960,61	65.000	38.961			
.9422	Baunebenkosten Lindenstraße-Nußbaumweg-Ahornweg	10.000	0	20.000	0	45.000	20.000			
.9423	Baunebenkosten: B20 (Bahnhofstraße bis Tittmoninger Str. 53 - Rasthausstü.)	15.000	0	0	0	16.000	0			
.9500	Baukosten	100.000	0	100.000	82.471,44	2.742.443	1.042.443			
.9501	Baukosten: Niederheining-Triebenbach	325.000	0	150.000	0,00	620.000	150.000			
.9502	Wasserversorgung Lindenstraße-Nußbaumweg -Ahornweg (Zusammenhang Hauspoint)	28.000	0	120.000	0	420.000	120.000			
.9503	Baukosten: B20 (Einmündung Bahnhofstr. bis Tittmoninger Str. 53-Rasthausüberl)	115.000	0	0	0	125.000	0			
.9504	Wasserversorgung Oberndorf	600.000	0	0	0	1.100.000	0			
.9510	Hausanschlüsse	15.000	0	13.000	26.102,61	109.924	64.924			
.9513	Hausanschlüsse: B20 (Bahnhofstraße bis Tittmoninger Str. 53-Rasthausüberl)	27.000	0	0	0	28.000	0			
	Ausgaben	1.333.000	0	545.000	253.339,81	6.125.359	1.877.212			
	UAB 8150 Zu-/Überschuss	-1.171.000		-422.000	-245.466,89					

B. Vermögenshaushalt - Einzelpläne

Gemeinde **1 Stadt Laufen**
 Einzelplan **8 Wirtschaftliche Unternehmen, allgemeines Grund- und Sondervermögen**
 Abschnitt **81 Versorgungsunternehmen**
 U-Abschnitt **8151 -**

Haushaltsstelle		Haushaltsansatz			Ergebnis der Jahresrechnung	Investitionen und Invest.- Förderungsmaßnahmen		Erläuterungen		
Nr.	Bezeichnung	2014	2014 Verpfl.-Erm.	2013		2012	Gesamt- ausgabebedarf	bisher bereitgestellt	Amt	DVM
1	2	3 EUR	4 EUR	5 EUR	6 EUR	7 EUR	8 EUR	9		
	Einnahmen									
	Einnahmen	0		0	0,00					
	Ausgaben									
.9420	Baunebenkosten	0	0	0	0,00	21.192	18.692			
.9500	Neuverlegung Leitung Daring	0	0	0	0,00	199.786	194.286			
	Ausgaben	0	0	0	0,00	220.978	212.978			
	UAB 8151 Zu-/Überschuss	0		0	0,00					

B. Vermögenshaushalt - Einzelpläne

Gemeinde **1 Stadt Laufen**
 Einzelplan **8 Wirtschaftliche Unternehmen, allgemeines Grund- und Sondervermögen**
 Abschnitt **81 Versorgungsunternehmen**
 U-Abschnitt **8152 Baugebiet "Haslacher Breiten"**

Haushaltsstelle		Haushaltsansatz			Ergebnis der Jahresrechnung	Investitionen und Invest.- Förderungsmaßnahmen		Erläuterungen		
Nr.	Bezeichnung	2014	2014 Verpfl.-Erm.	2013		2012	Gesamt- ausgabebedarf	bisher bereitgestellt	Amt	DVM
1	2	3	4	5	6	7	8	9		
	Einnahmen									
.3500	Rohrnetzkostenbeitr.	0		0	0,00					
.3510	Ersatz Hausanschl.	0		0	0,00					
	Einnahmen	0		0	0,00					
	Ausgaben									
.9420	Baunebenkosten	0	0	800	0,00	800	800			
.9500	Baukosten Hauptleit.	500	0	12.000	0,00	19.510	19.010			
.9510	Hausanschlüsse	0	0	0	0,00	0	0			
	Ausgaben	500	0	12.800	0,00	20.310	19.810			
	UAB 8152 Zu-/Überschuss	-500		-12.800	0,00					

B. Vermögenshaushalt - Einzelpläne

Gemeinde **1 Stadt Laufen**
 Einzelplan **8 Wirtschaftliche Unternehmen, allgemeines Grund- und Sondervermögen**
 Abschnitt **81 Versorgungsunternehmen**
 U-Abschnitt **8153 Baugebiet "Oberheining - Nord"**

Haushaltsstelle		Haushaltsansatz			Ergebnis der Jahresrechnung	Investitionen und Invest.- Förderungsmaßnahmen		Erläuterungen		
Nr.	Bezeichnung	2014	2014 Verpfl.-Erm.	2013		2012	Gesamt- ausgabebedarf	bisher bereitgestellt	Amt	DVM
1	2	3	4	5	6	7	8	9		
	Einnahmen									
.3500	Rohrnetzkostenbeitr.	0		500	4.298,10					
.3510	Ersatz Hausanschl.	0		0	0,00					
	Einnahmen	0		500	4.298,10					
	Ausgaben									
.9420	Baunebenkosten	0	0	0	0,00	0	0			
.9500	Baukosten Hauptleitung	0	0	0	0,00	0	0			
.9510	Hausanschlüsse	0	0	0	0,00	0	0			
	Ausgaben	0	0	0	0,00	0	0			
	UAB 8153 Zu-/Überschuss	0		500	4.298,10					

B. Vermögenshaushalt - Einzelpläne

Gemeinde **1 Stadt Laufen**
 Einzelplan **8 Wirtschaftliche Unternehmen, allgemeines Grund- und Sondervermögen**
 Abschnitt **81 Versorgungsunternehmen**
 U-Abschnitt **8154 Baugebiet "Hauspoint"**

Haushaltsstelle		Haushaltsansatz			Ergebnis der Jahresrechnung	Investitionen und Invest.- Förderungsmaßnahmen		Erläuterungen		
Nr.	Bezeichnung	2014	2014 Verpfl.-Erm.	2013		2012	Gesamt- ausgabebedarf	bisher bereitgestellt	Amt	DVM
1	2	3	4	5	6	7	8	9		
	Einnahmen									
.3500	Rohrnetzkostenbeitr.	0		0	0,00					
.3510	Ersatz Hausanschl.	0		0	0,00					
	Einnahmen	0		0	0,00					
	Ausgaben									
.9420	Baunebenkosten	500	0	5.000	2.949,24	5.500	5.000			
.9500	Baukosten Hauptleitungen	10.000	0	0	0,00	10.000	0			
.9510	Hausanschlüsse	0	0	0	0,00	0	0			
	Ausgaben	10.500	0	5.000	2.949,24	15.500	5.000			
	UAB 8154 Zu-/Überschuss	-10.500		-5.000	-2.949,24					

B. Vermögenshaushalt - Einzelpläne

Gemeinde **1 Stadt Laufen**
 Einzelplan **8 Wirtschaftliche Unternehmen, allgemeines Grund- und Sondervermögen**
 Abschnitt **81 Versorgungsunternehmen**
 U-Abschnitt **8156 Wasserversorgung "Dammhausacker II"**

Haushaltsstelle		Haushaltsansatz			Ergebnis der Jahresrechnung	Investitionen und Invest.- Förderungsmaßnahmen		Erläuterungen		
Nr.	Bezeichnung	2014	2014 Verpfl.-Erm.	2013		2012	Gesamt- ausgabebedarf	bisher bereitgestellt	Amt	DVM
1	2	3	4	5	6	7	8	9		
		EUR	EUR	EUR	EUR	EUR	EUR			
	Einnahmen									
.3500	Erschließungsbeitrag	0		500	1.985,81					
.3510	Ersatz Hausanschl.	500		2.000	0,00					
	Einnahmen	500		2.500	1.985,81					
	Ausgaben									
.9420	Baunebenkosten	500	0	500	0,00	44.129	25.809			
.9500	Tiefbaumaßnahmen	500	0	500	0,00	55.000	40.007			
	Ausgaben	1.000	0	1.000	0,00	99.129	65.816			
	UAB 8156 Zu-/Überschuss	-500		1.500	1.985,81					

B. Vermögenshaushalt - Einzelpläne

Gemeinde **1 Stadt Laufen**
 Einzelplan **8 Wirtschaftliche Unternehmen, allgemeines Grund- und Sondervermögen**
 Abschnitt **81 Versorgungsunternehmen**
 U-Abschnitt **8157 Verlegung von Hauptleitungen in Baugebieten**

Haushaltsstelle		Haushaltsansatz			Ergebnis der Jahresrechnung	Investitionen und Invest.- Förderungsmaßnahmen		Erläuterungen		
Nr.	Bezeichnung	2014	2014 Verpfl.-Erm.	2013		2012	Gesamt- ausgabebedarf	bisher bereitgestellt	Amt	DVM
1	2	3 EUR	4 EUR	5 EUR	6 EUR	7 EUR	8 EUR	9		
	Einnahmen									
.3500	Rohrnetzkostenbeitr.	10.000		10.000	0,00					
.3510	Ersatz Hausanschl.	1.000		1.000	0,00					
	Einnahmen	11.000		11.000	0,00					
	Ausgaben									
.9420	Baunebenkosten	5.000	0	5.000	2.185,68	54.555	49.741			
.9500	Tiefbaumaßnahmen	10.000	0	70.000	18.241,87	415.473	374.715			
.9510	Hausanschlußleitungen	1.000	0	1.000	0,00	5.200	27.083			
	Ausgaben	16.000	0	76.000	20.427,55	475.228	451.539			
	UAB 8157 Zu-/Überschuss	-5.000		-65.000	-20.427,55					

B. Vermögenshaushalt - Einzelpläne

Gemeinde **1 Stadt Laufen**
 Einzelplan **8 Wirtschaftliche Unternehmen, allgemeines Grund- und Sondervermögen**
 Abschnitt **81 Versorgungsunternehmen**
 U-Abschnitt **8159 Wasserversorgung Baugebiet "Oberheining Nord-West"**

Haushaltsstelle		Haushaltsansatz			Ergebnis der Jahresrechnung	Investitionen und Invest.- Förderungsmaßnahmen		Erläuterungen		
Nr.	Bezeichnung	2014	2014 Verpfl.-Erm.	2013		2012	Gesamt- ausgabebedarf	bisher bereitgestellt	Amt	DVM
1	2	3	4	5	6	7	8	9		
	Einnahmen									
.3500	Rohrnetzkostenbeitrag	0		1.000	5.878,25					
.3510	Ersatz Hausanschl.	1.000		0	0					
.3566	Ergänzungsbeitrag (Hochbehälter)	0		0	0,00					
	Einnahmen	1.000		1.000	5.878,25					
	Ausgaben									
.9320	Grunderwerb	0	0	0	0,00	0	0			
.9420	Baunebenkosten	0	0	0	828,20	18.132	18.562			
.9500	Tiefbaumaßnahmen	500	0	500	30.291,43	49.026	73.317			
.9510	Hausanschlüsse	0	0	0	0,00	10.300	33.170			
	Ausgaben	500	0	500	31.119,63	77.458	125.049			
	UAB 8159 Zu-/Überschuss	500		500	-25.241,38					
	Einnahmen	174.500		138.000	20.035,08					
	Ausgaben	1.361.500	0	640.300	307.836,23	7.033.962	2.757.404			
	AB 81 Zu-/Überschuss	-1.187.000		-502.300	-287.801,15					

B. Vermögenshaushalt - Einzelpläne

Gemeinde **1 Stadt Laufen**
 Einzelplan **8 Wirtschaftliche Unternehmen, allgemeines Grund- und Sondervermögen**
 Abschnitt **82 Verkehrsunternehmen**
 U-Abschnitt **8200 Stadtbus**

Haushaltsstelle		Haushaltsansatz			Ergebnis der Jahresrechnung	Investitionen und Invest.- Förderungsmaßnahmen		Erläuterungen		
Nr.	Bezeichnung	2014	2014 Verpfl.-Erm.	2013		2012	Gesamt- ausgabebedarf	bisher bereitgestellt	Amt	DVM
1	2	EUR	EUR	EUR	EUR	EUR	EUR	9		
	Einnahmen									
.3450	Einnahmen aus der Veräußerung von be- wegl. Sachen (Stadtbus)	0		0	0,00					
.3610	Zuschuß des Landes	0		0	0,00					
.3670	Zuschuß von Privatunternehmen	0		0	0,00					
	Einnahmen	0		0	0,00					
	Ausgaben									
.9350	Neuanschaffung von bewegl. Sachen des Anlagevermögens - Stadtbus	500	0	500	0,00	56.500	46.150			
	Ausgaben	500	0	500	0,00	56.500	46.150			
	UAB 8200 Zu-/Überschuss	-500		-500	0,00					
	Einnahmen	0		0	0,00					
	Ausgaben	500	0	500	0,00	56.500	46.150			
	AB 82 Zu-/Überschuss	-500		-500	0,00					

B. Vermögenshaushalt - Einzelpläne

Gemeinde **1 Stadt Laufen**
 Einzelplan **8 Wirtschaftliche Unternehmen, allgemeines Grund- und Sondervermögen**
 Abschnitt **88 Allgemeines Grundvermögen**
 U-Abschnitt **8800 Allgemeines Grundvermögen**

Haushaltsstelle		Haushaltsansatz			Ergebnis der Jahresrechnung	Investitionen und Invest.- Förderungsmaßnahmen		Erläuterungen		
Nr.	Bezeichnung	2014	2014 Verpfl.-Erm.	2013		2012	Gesamt- ausgabebedarf	bisher bereitgestellt	Amt	DVM
1	2	3 EUR	4 EUR	5 EUR	6 EUR	7 EUR	8 EUR	9		
	Einnahmen									
.3400	Veräußerung von Grundvermögen	350.000		10.000	478.717,38					
.3500	Erschließungsbeiträge	0		10.000	0,00					
	Einnahmen	350.000		20.000	478.717,38					
	Ausgaben									
.9320	Erwerb von Grundstücken	10.000	0	190.000	13.269,74	4.334.232	3.670.825			
.9350	Neuanschaffung von bewegl. Sachen des Anlagevermögens	1.000	0	1.000	0,00	17.535	13.535			
.9400	Hochbaumaßnahmen	30.000	0	15.000	0,00	80.061	20.061			
.9870	Herstellungsbeiträge - eigene Gebäude	5.000	0	10.000	0,00	105.856	70.856			
	Ausgaben	46.000	0	216.000	13.269,74	4.537.684	3.775.277			
	UAB 8800 Zu-/Überschuss	304.000		-196.000	465.447,64					

B. Vermögenshaushalt - Einzelpläne

Gemeinde **1 Stadt Laufen**
 Einzelplan **8 Wirtschaftliche Unternehmen, allgemeines Grund- und Sondervermögen**
 Abschnitt **88 Allgemeines Grundvermögen**
 U-Abschnitt **8802 Sanierung Unteres Stadttor und Wohngebäude Schlachthof**

Haushaltsstelle		Haushaltsansatz			Ergebnis der Jahresrechnung	Investitionen und Invest.- Förderungsmaßnahmen		Erläuterungen		
Nr.	Bezeichnung	2014	2014 Verpfl.-Erm.	2013		2012	Gesamt- ausgabebedarf	bisher bereitgestellt	Amt	DVM
1	2	3 EUR	4 EUR	5 EUR	6 EUR	7 EUR	8 EUR	9		
	Einnahmen									
.3610	Zuschuß des Landes	14.000		0	0,00					
	Einnahmen	14.000		0	0,00					
	Ausgaben									
.9400	Sanierung Unteres Stadttor und Schlachthaus	45.000	0	30.000	0,00	188.010	142.010			
.9420	Baunebenkosten	5.000	0	500	0,00	8.000	500			
	Ausgaben	50.000	0	30.500	0,00	196.010	142.510			
	UAB 8802 Zu-/Überschuss	-36.000		-30.500	0,00					
	Einnahmen	364.000		20.000	478.717,38					
	Ausgaben	96.000	0	246.500	13.269,74	4.733.694	3.917.787			
	AB 88 Zu-/Überschuss	268.000		-226.500	465.447,64					
	Einnahmen	538.500		158.000	498.752,46					
	Ausgaben	1.458.000	0	887.300	321.105,97	11.824.156	6.721.341			
	EP 8 Zu-/Überschuss	-919.500		-729.300	177.646,49					

B. Vermögenshaushalt - Einzelpläne

Gemeinde **1 Stadt Laufen**
 Einzelplan **9 Allgemeine Finanzwirtschaft**
 Abschnitt **90 Steuern, allgemeine Zuweisungen und allgemeine Umlagen**
 U-Abschnitt **9000 Steuern, allgemeine Zuweisungen**

Haushaltsstelle		Haushaltsansatz			Ergebnis der Jahresrechnung	Investitionen und Invest.- Förderungsmaßnahmen		Erläuterungen		
Nr.	Bezeichnung	2014	2014 Verpfl.-Erm.	2013		2012	Gesamt- ausgabebedarf	bisher bereitgestellt	Amt	DVM
1	2	3	4	5	6	7	8	9		
	Einnahmen									
.3610	Investitionspausch. vom Land	103.500		103.500	88.400,00					
	Einnahmen	103.500		103.500	88.400,00					
	Ausgaben									
.9011	Überzahlung Grundst.	0	0	0	0,00	0	0			
	Ausgaben	0	0	0	0,00	0	0			
	UAB 9000 Zu-/Überschuss	103.500		103.500	88.400,00					
	Einnahmen	103.500		103.500	88.400,00					
	Ausgaben	0	0	0	0,00	0	0			
	AB 90 Zu-/Überschuss	103.500		103.500	88.400,00					

B. Vermögenshaushalt - Einzelpläne

Gemeinde **1 Stadt Laufen**
 Einzelplan **9 Allgemeine Finanzwirtschaft**
 Abschnitt **91 Sonstige allgemeine Finanzwirtschaft**
 U-Abschnitt **9100 sonstige allgemeine Finanzwirtschaft**

Haushaltsstelle		Haushaltsansatz			Ergebnis der Jahresrechnung	Investitionen und Invest.- Förderungsmaßnahmen		Erläuterungen		
Nr.	Bezeichnung	2014	2014 Verpfl.-Erm.	2013		2012	Gesamt- ausgabebedarf	bisher bereitgestellt	Amt	DVM
1	2	3	4	5	6	7	8	9		
	Einnahmen									
.3000	Zuführung vom Verwaltungshaushalt	289.500		464.100	1.099.181,41					
.3100	Entnahme aus d. allg. Rücklage	200.000		2.800.000	0,00					
.3760	Einnahmen aus Krediten von sonstigen öffentl. Sonderr. (Spark. Landesbk.usw.)	7.145.000		500.000	0,00					
.3761	Einnahmen aus Krediten (Sparkasse) Kreditemächtigung aus HH-Jahr 2013	450.000		0	0					
.3770	Einnahmen aus Krediten von priv. Untern. (Raiffeisen- Volks- Hypobk. usw.)	0		450.000	0,00					
.3780	Einn. aus Krediten u. inneren Darlehen vom Kreditmarkt	0		0	0,00					
.3790	Einnahmen aus Krediten (inn. Darlehen) früher: 9100.3250	0		0	0,00					
	Einnahmen	8.084.500		4.214.100	1.099.181,41					
	Ausgaben									
.9100	Zuführung an allg. Rücklagen	0	0	0	1.061.063,34	16.855.827	9.963.607			
.9250	Gewährung von Darl. (Wasserwerk)	0	0	0	0,00	0	0			
.9710	Tilg. v. Krediten, Rückz. v. inn. Darl. Land - FAG-Darlehen	0	0	0	0,00	5.400	3.988			
.9720	Tilg. v. Krediten und inneren Darlehen v Landkreis	0	0	0	0,00	300	153			
.9740	Rückzahl. v. Inneren Darlehen, sonst. öffentl. Bereiche	0	0	0	0,00	922.221	664.221			
.9760	Tilgung von Krediten an sonstige öffentl. Sonderr. (Spark. Landesbk. usw.)	100.000	0	10.000	9.190,00	0	10.000			
.9770	Tilgung von Krediten von priv. Untern. (Raiffeisen-, Volks-, Hypobkank usw.)	50.000	0	50.000	54.442,49	3.166.144	2.473.437			
.9790	Rückzahlung innerer Darlehen	0	0	0	0,00	0	0			
	Ausgaben	150.000	0	60.000	1.124.695,83	20.949.892	13.115.406			
	UAB 9100 Zu-/Überschuss	7.934.500		4.154.100	-25.514,42					
	Einnahmen	8.084.500		4.214.100	1.099.181,41					
	Ausgaben	150.000	0	60.000	1.124.695,83	20.949.892	13.115.406			
	AB 91 Zu-/Überschuss	7.934.500		4.154.100	-25.514,42					

B. Vermögenshaushalt - Einzelpläne

Gemeinde **1 Stadt Laufen**
 Einzelplan **9 Allgemeine Finanzwirtschaft**
 Abschnitt **92 Abwicklung der Vorjahre**
 U-Abschnitt **9200 Abwicklung der Vorjahre**

Haushaltsstelle		Haushaltsansatz			Ergebnis der Jahresrechnung	Investitionen und Invest.- Förderungsmaßnahmen		Erläuterungen		
Nr.	Bezeichnung	2014	2014 Verpfl.-Erm.	2013		2012	Gesamt- ausgabebedarf	bisher bereitgestellt	Amt	DVM
1	2	3	4	5	6	7	8	9		
	Einnahmen									
.3950	Ist-Überschuß	0		0	0,00					
	Einnahmen	0		0	0,00					
	Ausgaben									
.9950	Ist-Fehlbetrag des Vermögenshaushalts	0	0	0	0,00	0	0			
	Ausgaben	0	0	0	0,00	0	0			
	UAB 9200 Zu-/Überschuss	0		0	0,00					
	Einnahmen	0		0	0,00					
	Ausgaben	0	0	0	0,00	0	0			
	AB 92 Zu-/Überschuss	0		0	0,00					
	Einnahmen	8.188.000		4.317.600	1.187.581,41					
	Ausgaben	150.000	0	60.000	1.124.695,83	20.949.892	13.115.406			
	EP 9 Zu-/Überschuss	8.038.000		4.257.600	62.885,58					

*** Ende der Liste "B. Vermögenshaushalt - Einzelpläne" ***

Anlagen
zum
Haushaltsplan
2 0 1 4

STELLENPLAN

Teil A – Beamte 2014

Bezeichnung	Besoldungs- gruppe	Zahl der 2014	Stellen 2013	Zahl der tatsächl. besetzten Stellen am 30.06.2013	Erläuterungen
<u>Höherer Dienst</u>					
Wahlbeamter	A 16	1	1	1	berufsmäßiger 1. Bürgermeister
<u>Gehobener Dienst</u>					
Oberamtsrat	A 13	1	1	1	ATZ bis 31.03.14
Amtsrat	A 12	1	1	1	
<u>Mittlerer Dienst</u>					
Amtsinspektor	A 9	2	2	2	
Hauptsekretär	A 8	1	1	1	
Obersekretär	A 7	1	1*	1*	* Teilzeitbeschäftigung, Ruhe- gehalt auf Zeit seit dem 01.05.1999
Insgesamt:		7	7	7	

Teil B - Beschäftigte 2014

Entgeltgruppe	Zahl der Stellen		Zahl der tatsächlich besetzten Stellen am 30.06.2013	Erläuterungen
	2014	2013		
13	1	1	1	
12				
11				
10	1	1	1	
9	3	3	3	
8	3	4	4	
7				
6	7	6	6	
5	22	17	17	
4				
3				
2	2	2	2	
1	12	11	11	
Azubi	1	1	1	
amtlicher Tierarzt	1	1	1	
Insgesamt:	53	47	47	

Teil C - Beschäftigte Kinderbetreuung 2014

Entgeltgruppe S	Zahl der Stellen		Zahl der tatsächlich besetzten Stellen am 3.6.213	Erläuterungen
	2014	2013		
15	1	1	1	
14				
13	1	1	1	
12				
11				
1				
9				
8				
7				
6	7	6	6	
5				
4	7	6	4	
3				
Insgesamt:	16	14	12	

Geringfügig Beschäftigte

	Zahl der Stellen		Zahl der tatsächlich besetzten Stellen am 3.6.213	Erläuterungen
	2014	2013		
festе Bezahlung	14	18	18	Feuerwehr, Schulen Laufen u. Leobendorf, Stadtbücherei, Salzachhalle, Bürgerhaus, Stadtbus

Geringfügig Beschäftigte

	Zahl der Stellen		Zahl der tatsächlich besetzten Stellen am 3.6.213	Erläuterungen
	2014	2013		
Hilfskräfte Bezahlung nach Einsatz	17	19	19	Salzachhalle, Bestattungswesen, Stadtführer

Teil D 2014**Aufteilung der Stellen nach der Gliederung des Haushaltsplanes****I. Beamte****Besoldungsgruppe**

Bezeichnung der Abschnitte	QE 4		QE 3				QE 2		
	A 16	A 13	A 12	A 11	A 10	A 9	A 9	A 8	A 7
Gemeindeorgane	1								
2 Hauptverwaltung		1	1				1	1	
3 Finanzverwaltung							1		1*
Insgesamt:	1	1	1				2	1	1

*derzeit nicht besetzt, Ruhegehalt auf Zeit

II. Beschäftigte**Entgeltgruppe TVöD**

Bezeichnung der Abschnitte und Unterabschnitte	13	10	9	8	7	6	5	4	3	2	1	Azubi	Tier-ärzte	Erläuterung
2 Hauptverwaltung	1		1			5*	2					1		* 3 Beschäftigte teilzeitbeschäftigt ** ab 1.9.13
3 Finanzverwaltung			1	2		1	1							
6 Einrichtungen für die gesamte Verwaltung				1							1*			*teilzeitbeschäftigt
464 Kindergarten											3*			*teilzeitbeschäftigt
74 Schlachthof/Druckerei							2						1	
764 Salzachhalle		1					3*				1			* 2 Teilzeitbeschäftigung **teilzeitbeschäftigt
79 Fremdenverkehr							1*							* Teilzeitbeschäftigung
58 Park- und Gartenanlagen							2							
63 Gemeindestrassen Wege							7							
7 Abwasserbeseitigung							1							
76 Bürgerhaus										1				
75 Friedhof							1							
815 Wasserversorgung						1	1							
82 Stadtbus											2			
6 Bauverwaltung			1											
215 Schule										1*	5*			*teilzeitbeschäftigt
Insgesamt	1	1	3	3		7	21			2	12	1	1	

III. Beschäftigte**Entgeltgruppe S TVöD**

Bezeichnung d. Abschnitte und Unterabschnitte	15	13	8	7	6	5	4	3	2	1	Erläuterung
464 Kinderbetreuungseinrichtungen	1	1			7*		7**				* davon 4 Beschäftigte Teilzeit ** davon 4 Beschäftigte Teilzeit
Insgesamt	1	1			7		7				

Beschäftigte mit gleichbleibender Bezahlung

Bezeichnung der Abschnitte und Unterabschnitte	Tarif	Erläuterungen
13 Feuerwehr	1	Entschädigung nach Fahrzeugen
2112 Grundschule	2	geringfügige Beschäftigung
2152 Mittelschule	1	geringfügige Beschäftigung
352 Stadtbücherei	2	geringfügige Beschäftigung
464 Kindergarten	2	geringfügige Beschäftigung
58 Park, Gartenanlagen	1	geringfügige Beschäftigung
7641 Salzachhalle	1	geringfügige Beschäftigung
82 Stadtbus	3	geringfügige Beschäftigung
416 Jugendtreff	1	geringfügige Beschäftigung
Insgesamt	14	

Beschäftigte mit wechselnder Bezahlung (Bezahlung nach Arbeitsstunden bzw. Einsätzen)

Bezeichnung der Abschnitte und Unterabschnitte	Tarif	Erläuterungen
75 Bestattung	4	geringfügige Beschäftigung
7641 Salzachhalle	13	geringfügige Beschäftigung
Insgesamt:	17	

Finanzplanung 2015-2017 - Änderungen zum Finanzplan vom 25.02.2014**Verwaltungshaushalt**

Haushaltsstelle	Bezeichnung	2015	2016	2017
Ausgaben	Bewirtschaftungskosten Kinderkrippe, Tiefgarage	-13.000 €	-13.000 €	-13.000 €
Ausgaben	Salzachhalle	-65.000 €	-65.000 €	-65.000 €
Ausgaben	Gewerbsteuerumlage	+20.000 €	+30.000 €	+40.000 €
Ausgaben	Kreisumlage			+200.000 €
Ausgaben	Zinsausgaben	+40.000 €	+40.000 €	+40.000 €
Ausgaben	Zuführung zum Vermögenshaushalt	+463.500 €	+708.500 €	+620.500 €
Einnahmen	Benutzungsgebühren Kindergarten, Kinderkrippe, Kinderhort, Wasser, Kanal, Müllabfuhr, Friedhof, Schlachthof	+204.000 €	+309.000 €	+309.000 €
Einnahmen	Steuererhöhungen Grundsteuer, Gewerbesteuer	+138.000 €	+238.000 €	+319.000 €
Einnahmen	Einkommenssteuerersatz	+100.000 €	+150.000 €	+200.000 €

Vermögenshaushalt

Haushaltsstelle	Bezeichnung	2015	2016	2017
Ausgabe	Kanal: Umstellung auf Trennsystem		-400.000 €	-400.000 €
Ausgabe	Salzachhalle Baukosten	-50.000 €	-100.000 €	-100.000 €
Ausgabe	Zuführung zur Rücklage		+1.423.500 €	
Ausgabe	Tilgung von Krediten	+300.000 €	+300.000 €	+300.000 €
Einnahme	Grundverkäufe	+1.550.000 €	+500.000 €	
Einnahme	Investitionspauschale vom Land	+15.000 €	+15.000 €	+15.000 €
Einnahme	Zuführung vom Verwaltungshaushalt	+463.500 €	+708.500 €	+620.500 €
Einnahme	Entnahme Rücklage			+827.980 €
Einnahme	Kreditaufnahme	-1.785.000 €		-1.663.480 €

Kommunale Finanzplanung

1. Einnahmen und Ausgaben nach Arten

2013 - 2017

- 1000 EUR -

Einnahmen und Ausgaben nach Arten

lfd. Nr.	Gruppierungs-Nr.	Einnahme- bzw. Ausgabeart	lfd. Haushaltsjahr 2013	Planjahr 2014	1.	2.	3.
					Folgejahr		
					2015	2016	2017
1	2	3	4	5	6	7	8
- 1000 EUR -							
Einnahmen des Verwaltungshaushalts							
=====							
Steuern, allgemeine Zuweisungen und Umlagen							
01	000,001	Grundsteuern A und B	543	543	581	581	615
02	003,004	Gewerbsteuer nach Ertrag und Kapital (einschl. Lohnsummensteuer)	1.200	1.200	1.600	1.700	1.800
03	010	Gemeindeanteil an der Einkommensteuer	2.223	2.400	2.400	2.450	2.500
04	012	Beteiligung an der Umsatzsteuer	104	104	110	110	110
05	02,03	Andere Steuern und steuerähnliche Einnahmen	12	12	12	12	12
06	00-03	Steuern zusammen	4.082	4.259	4.703	4.853	5.037

07	04-06, und 08	Allgemeine Zuweisungen	2.179	2.096	1.860	1.860	1.660
08	07	Allgemeine Umlagen	0	0	0	0	0
09	09	Ausgleichsleistungen	0	0	0	0	0
09	0	Steuern, Allgemeine Zuweisungen und Umlagen zusammen (Hauptgruppe 0)	6.261	6.355	6.563	6.713	6.697

Einnahmen aus Verwaltung und Betrieb							
10	10,11,12	Gebühren und ähnliche Entgelte, zweckgebundene Abgaben	2.362	2.391	2.572	2.677	2.677
11	13,14,15	Einnahmen aus Verkauf, Mieten, Pachten, sonstige Verwaltungs- und Betriebseinnahmen	383	426	391	386	386
16,17		Erstattungen von Ausgaben des Verwaltungshaushalts Zuweisungen und Zuschüsse für laufende Zwecke					
12	160,170	vom Bund, LAF, ERP-Sondervermögen	0	21	21	21	21
13	161,171	vom Land	813	942	882	882	882
14	162,163,172,173	von Gemeinden, Gemeindeverbänden und Zweckverbänden	263	235	235	235	235
15	164-168,169, 174-178	von sonstigen Bereichen	504	508	528	528	528
19	19	Aufgabenbezogene Leistungsbeteiligung	0	0	0	0	0
16	1	Einnahmen aus Verwaltung und Betrieb zusammen (Hauptgruppe 1)	4.325	4.523	4.629	4.729	4.729

Sonstige Finanzeinnahmen							
17	20	Zinseinnahmen	13	13	8	8	8
18	23	Schuldendiensthilfen	1	0	0	0	0
19	21,22,24-28	Übrige Finanzeinnahmen	991	1.029	930	930	930

Einnahmen und Ausgaben nach Arten

lfd. Nr.	Gruppierungs-Nr.	Einnahme- bzw. Ausgabeart	lfd. Haushaltsjahr 2013	Planjahr 2014	1.	2.	3.
					Folgejahr		
					2015	2016	2017
1	2	3	4	5	6	7	8
- 1000 EUR -							
20	2	Sonstige Finanzeinnahmen zusammen (Hauptgruppe 2) -----	1.005	1.042	938	938	938
21	0-2	Einnahmen des Verwaltungshaushalts zusammen (Hauptgruppe 0-2) =====	11.591	11.920	12.130	12.380	12.364
Einnahmen des Vermögenshaushalts =====							
22	30	Zuführung vom Verwaltungshaushalt	465	291	710	917	775
23	31	Entnahmen aus Rücklagen	2.800	200	0	0	1.353
24	32,33,34	Rückflüsse von Darlehen und von Kapitaleinlagen, Einnahmen aus der Veräußerung von Beteiligungen und von Sachen des Anlagevermögens	177	1.321	3.847	2.922	22
25	35	Beiträge und ähnliche Entgelte	773	716	172	71	71
36		Zuweisungen und Zuschüsse für Investitionen und Investitionsförderungsmaßnahmen					
26	360	vom Bund, LAF, ERP-Sondervermögen	0	150	0	0	0
27	361	vom Land	1.360	2.163	1.590	1.907	207
28	362,363	von Gemeinden, Gemeindeverbänden und Zweckverbänden	21	128	40	1	1
29	364-368	von sonstigen Bereichen	153	384	55	1	1
37		Einnahmen aus Krediten und inneren Darlehen					
30	370	vom Bund, LAF, ERP-Sondervermögen	0	0	0	0	0
31	371	vom Land	0	0	0	0	0
32	372,373	von Gemeinden, Gemeindeverbänden und Zweckverbänden	0	0	0	0	0
33	374,375,376, 377,378	vom sonstigen öffentlichen Bereich und Kreditmarkt	950	7.595	2.059	0	0
34	379	Innere Darlehen	0	0	0	0	0
35	3	Einnahmen des Vermögenshaushalts zusammen (Hauptgruppe 3) =====	6.699	12.948	8.473	5.819	2.430
36	0-3	Summe der Einnahmen (Hauptgruppen 0-3) =====	18.290	24.868	20.603	18.199	14.794

Einnahmen und Ausgaben nach Arten

lfd. Nr.	Gruppierungs-Nr.	Einnahme- bzw. Ausgabeart	lfd. Haushaltsjahr 2013	Planjahr 2014	1.	2.	3.
					Folgejahr		
					2015	2016	2017
1	2	3	4	5	6	7	8
- 1000 EUR -							
Ausgaben des Verwaltungshaushalts							
=====							
37	40-47	Personalausgaben (Hauptgruppe 4)	2.873	3.035	3.028	3.027	3.042

Sächlicher Verwaltungs- und Betriebsaufwand							
38	50-66	Sächlicher Verwaltungs- und Betriebsaufwand (ohne Gruppen 67 und 68)	3.376	3.208	2.905	2.889	2.890
39	670-678	Erstattungen von Ausgaben des Verwaltungshaushalts	331	311	312	312	312
40	679	Innere Verrechnungen	448	457	510	510	510
41	68	Kalkulatorische Kosten	761	799	695	695	695
69	69	Aufgabenbezogene Leistungsbeteiligung	0	0	0	0	0
42	5/6	Sächlicher Verwaltungs- und Betriebsaufwand zusammen (Hauptgruppe 5/6)	4.916	4.775	4.422	4.406	4.407

Zuweisungen und Zuschüsse (nicht für Investitionen)							
43	70	Zuschüsse für laufende Zwecke an soziale oder ähnliche Einrichtungen	645	751	750	750	750
71,72							
Zuweisungen und sonst. Zuschüsse für lfd. Zwecke, Schuldendiensthilfen							
44	710,720	an Bund, LAF, ERP-Sondervermögen	0	0	0	0	0
45	711,721	an Land	4	4	4	4	4
46	712,713,722,723	an Gemeinden und Gemeindeverbände, an Zweckverbände und dgl.	92	85	85	85	85
47	715,716,725,726	an kommunale und sonstige öffentliche Sonderrechnungen	0	0	0	0	0
48	714,717,718,724,727,728	an sonstige Bereiche	27	91	91	91	91
49	73-78	Leistungen der Sozialhilfe u.ä.	8	8	8	8	8
50	7	Zuweisungen und Zuschüsse zusammen (Hauptgruppe 7)	776	939	938	938	938

Sonstige Finanzausgaben							
51	80	Zinsausgaben	29	30	140	140	140
52	81	Gewerbesteuerumlage	320	320	340	350	360
53	82,83	Allgemeine Zuweisungen und Umlagen	2.210	2.528	2.550	2.600	2.700
54	84,85	Weitere Finanzausgaben, Deckungsreserve	3	3	3	3	3
55	86	Zuführung zum Vermögenshaushalt	465	291	710	917	775
56	8	Sonstige Finanzausgaben zusammen (Hauptgruppe 8)	3.027	3.172	3.743	4.010	3.978

Einnahmen und Ausgaben nach Arten

lfd. Nr.	Gruppierungs-Nr.	Einnahme- bzw. Ausgabeart	lfd. Haushaltsjahr 2013	Planjahr 2014	1.	2.	3.
					Folgejahr		
					2015	2016	2017
1	2	3	4	5	6	7	8
- 1000 EUR -							
57	4-8	Ausgaben des Verwaltungshaushalts zusammen (Hauptgruppen 4-8) =====	11.592	11.921	12.131	12.381	12.365

Ausgaben des Vermögenshaushalts =====							
92,98	Gewährung von Darlehen, Zuweisungen und Zuschüsse für Investitionen						
58	920,980	an Bund, LAF, ERP-Sondervermögen	0	0	0	0	0
59	921,981	an Land	0	0	0	0	0
60	922,982,923,983	an Gemeinden und Gemeindeverbänden, an Zweckverbände und dgl.	0	0	0	0	0
61	924-928,984-988	an sonstige Bereiche	329	226	121	71	71
62	930	Vermögenserwerb Erwerb von Beteiligungen, Kapitaleinlagen	0	0	0	0	0
63	932	Erwerb von Grundstücken	674	1.139	1.133	133	133
64	935	Erwerb von beweglichen Sachen des Anlagevermögens	331	235	316	226	146
65	94,95,96	Baumaßnahmen	5.304	11.195	6.450	2.988	1.627
66	92-96,98	Investitionen und Investitionsförderungsmaßnahmen Gesamt	6.638	12.795	8.020	3.418	1.977
67	90	Zuführungen zum Verwaltungshaushalt	0	0	0	0	0
68	91	Zuführungen an Rücklagen	1	1	1	1.949	1
69	970	Tilgung von Krediten, Rückzahlung von inneren Darlehen an Bund, LAF, ERP-Sondervermögen	0	0	0	0	0
70	971	an Land	0	0	0	0	0
71	972, 973	an Gemeinden und Gemeindeverbände, an Zweckverbände und dgl.	0	0	0	0	0
72	974-978	an sonstigen öffentlichen Bereich und Kreditmarkt	60	150	450	450	450
73	979	Rückzahlung von inneren Darlehen	0	0	0	0	0
74	992	Deckung von Fehlbeträgen (Soll-Fehlbeträgen)	0	0	0	0	0
75	990,991	Übrige Ausgaben des Vermögenshaushalts	0	0	0	0	0
76	90,91,97,99	Sonstige Ausgaben des Vermögenshaushalts zusammen -----	61	151	451	2.399	451

Einnahmen und Ausgaben nach Arten

lfd. Nr.	Gruppierungs-Nr.	Einnahme- bzw. Ausgabeart	lfd. Haushaltsjahr 2013	Planjahr 2014	1.	2.	3.
					Folgejahr		
					2015	2016	2017
1	2	3	4	5	6	7	8
					- 1000 EUR -		
77	9	Ausgaben des Vermögenshaushalts zusammen (Hauptgruppe 9) =====	6.699	12.946	8.471	5.817	2.428
78	4-9	Summe der Ausgaben (Hauptgruppen 4-9) =====	18.291	24.867	20.602	18.198	14.793

*** Ende der Liste "Einnahmen und Ausgaben nach Arten" ***

Kommunale Finanzplanung

2. Investitionen und Investitionsförderungsmaßnahmen nach Aufgabenbereichen

2013 — 2017

- 1000 EUR -

Gemeinde

1 Stadt Laufen

Ifd. Nr.	Gliederungs-Nr.	Aufgabenbereiche - 1000 EUR -	2013	2014	2015	2016	2017
			1	2	3	4	5
01	00-08	Allgemeine Verwaltung	75	665	82	40	40
02	10-16	Öffentliche Sicherheit und Ordnung	86	2.066	1.650	65	15
		Schulen					
03	21	Grund- und Hauptschulen	42	335	2.174	2.044	64
04	22	Realschulen	0	0	0	0	0
05	23	Gymnasien, Kollegs (ohne berufliche Gymnasien)	0	0	0	0	0
06	24-26	Berufsbildende Schulen	0	0	0	0	0
07	27	Förderschulen	0	0	0	0	0
08	28	Gesamtschulen, Schulzentren	0	0	0	0	0
09	20,29	Übriges	0	0	0	0	0
10	2	Epl. 2 zusammen	42	335	2.174	2.044	64
		Wissenschaft, Forschung, Kulturpflege					
11	31	Wissenschaft, Forschung	0	0	0	0	0
12	35	Volksbildung	0	0	0	0	0
13	30,32-34,36,37	Übriges	306	315	46	11	11
14	3	Epl. 3 zusammen	306	315	46	11	11
		Soziale Sicherung					
15	43,46	Einrichtungen der Sozialhilfe, Kriegsopferfürsorge und Jugendhilfe	1.521	1.708	159	11	11
16	40,47	Übriges	0	0	0	0	0
17	4	Epl. 4 zusammen	1.521	1.708	159	11	11
		Gesundheit, Sport, Erholung					
18	51	Krankenhäuser	0	0	0	0	0
19	50,54	Sonstige Einrichtungen des Gesundheitswesens	0	0	0	0	0
20	55,56,57	Sport, Badeanstalten	168	64	14	14	14
21	58,59	Übriges	153	201	9	7	7
22	5	Epl. 5 zusammen	321	265	23	21	21

Gemeinde

1 Stadt Laufen

Ifd. Nr.	Gliederungs-Nr.	Aufgabenbereiche - 1000 EUR -	2013	2014	2015	2016	2017
			1	2	3	4	5
		Bau- und Wohnungswesen, Verkehr					
23	63-66	Straßen	905	594	1.047	506	496
24	60,61,62,67-69	Übriges	565	2.760	1.157	106	86
25	6	Epl. 6 zusammen	1.470	3.354	2.204	612	582
		Öffentliche Einrichtungen, Wirtschaftsförderung					
26	70	Abwasserbeseitigung	1.657	2.191	558	187	806
27	72	Abfallbeseitigung	0	0	0	0	0
28	73-79	Übriges	272	439	284	116	116
29	7	Epl. 7 zusammen	1.929	2.630	842	303	922
		Wirtschaftliche Unternehmen, allg. Grund- und Sondervermögen					
30	80-87	Wirtschaftliche Unternehmen	641	1.362	810	282	282
31	88,89	Allgemeines Grund- und Sondervermögen	247	96	31	31	31
32	8	Epl. 8 zusammen	888	1.458	841	313	313
33	0-8	Investitionen und Investitionsförderungsmaßnahmen insgesamt	6.638	12.796	8.021	3.420	1.979

2. Investitionen und Investitionsförderungsmaßnahmen nach Aufgabenbereichen (Investitionsprogramm)

2013 - 2017

- in 1000 EUR -

Investitionsprogramm

Gliederung	Gruppierung	Maßnahme	lfd. Nr.	bisher Bereit- gest.	abgel. HHJ 2013	Plan- jahr 2014	Planungsperiode			Folge- Jahre	Gesamt Ausgabe- Bedarf	Kommentar
							2015	2016	2017			
00-08		Allgemeine Verwaltung	1	142	75	665	82	40	40	25	1.069	
10-16		Öffentliche Sicherheit und Ordnung	2	1.266	86	2.066	1.650	65	15	860	6.008	
		Schulen										

21		Grund- und Hauptschulen	3	252	42	335	2.174	2.044	64	101	5.012	
22		Realschulen	4	0	0	0	0	0	0	0	0	
23		Gymnasien, Kollegs (ohne berufliche Gymnasien)	5	0	0	0	0	0	0	0	0	
24-26		Berufsbildende Schulen	6	0	0	0	0	0	0	0	0	
27		Förderschulen	7	0	0	0	0	0	0	0	0	
28		Gesamtschulen, Schulzentren	8	0	0	0	0	0	0	0	0	
20,29		Übriges	9	0	0	0	0	0	0	0	0	
2		Epl. 2 zusammen	10	252	42	335	2.174	2.044	64	101	5.012	
		Wissenschaft, Forschung, Kulturpflege										

31		Wissenschaft, Forschung	11	0	0	0	0	0	0	0	0	
35		Volksbildung	12	0	0	0	0	0	0	0	0	
30,32-34,36,37		Übriges	13	202	306	315	46	11	11	259	1.150	
3		Epl. 3 zusammen	14	202	306	315	46	11	11	259	1.150	
		Soziale Sicherung										

43,46		Einrichtungen der Sozialhilfe, Kriegsgräberfürsorge und Jugendhilfe	15	1.911	1.521	1.708	159	11	11	4.017	9.338	
40,47		Übriges	16	0	0	0	0	0	0	0	0	
4		Epl. 4 zusammen	17	1.911	1.521	1.708	159	11	11	4.017	9.338	
		Gesundheit, Sport, Erholung										

Investitionsprogramm

Gliederung	Gruppierung	Maßnahme	Ifd. Nr.	bisher Bereit- gest.	abgel. HHJ 2013	Plan- jahr 2014	Planungsperiode			Folge- Jahre	Gesamt Ausgabe- Bedarf	Kommentar
							2015	2016	2017			
51		Krankenhäuser	18	0	0	0	0	0	0	0	0	
50,54		Sonstige Einrichtungen des Gesundheitswesens	19	0	0	0	0	0	0	0	0	
55,56,57		Sport, Badeanstalten	20	2.512	168	64	14	14	14	151	2.937	
58,59		Übriges	21	321	153	201	9	7	7	400	1.098	
5		Epl. 5 zusammen	22	2.833	321	265	23	21	21	551	4.035	
Bau- und Wohnungswesen, Verkehr												

63-66		Straßen	23	5.339	905	594	1.047	506	496	5.433	14.320	
60,61,62,67-69		Übriges	24	3.037	565	2.760	1.157	106	86	2.553	10.264	
6		Epl. 6 zusammen	25	8.376	1.470	3.354	2.204	612	582	7.986	24.584	
Öffentliche Einrichtungen, Wirtschaftsförderung												

70		Abwasserbeseitigung	26	2.733	1.657	2.191	558	187	806	4.082	12.214	
72		Abfallbeseitigung	27	0	0	0	0	0	0	0	0	
73-79		Übriges	28	6.008	272	439	284	116	116	783	8.018	
7		Epl. 7 zusammen	29	8.741	1.929	2.630	842	303	922	4.865	20.232	
Wirtschaftliche Unternehmen, allgemeines Grund- und Sondervermögen												

80-87		Wirtschaftliche Unternehmen	30	2.163	641	1.362	810	282	282	1.551	7.091	
88,89		Allgemeines Grund- und Sondervermögen	31	3.671	247	96	31	31	31	627	4.734	
8		Epl. 8 zusammen	32	5.834	888	1.458	841	313	313	2.178	11.825	
0-8		Investitionen, Investitionsförder- ungsmaßnahmen insgesamt (siehe Ifd. Nr. 65 des Teils 1)	33	29.557	6.638	12.796	8.021	3.420	1.979	20.842	83.253	

Investitionsprogramm

Gliederung	Gruppierung	Maßnahme	Ifd. Nr.	bisher Bereit- gest.	abgel. HHJ 2013	Plan- jahr 2014	Planungsperiode			Folge- Jahre	Gesamt Ausgabe- Bedarf	Kommentar
							2015	2016	2017			

*** Ende der Liste "Investitionsprogramm" ***

Gesamtplan für das Haushaltsjahr 2014

3. Gruppierungsübersicht mit Einzeldarstellung der Haushaltsstellen

- in EUR -

Gruppierungsübersicht

Grupp.-Nr.	Bezeichnung der Hauptgruppen, Gruppen und Untergruppen	Ansatz	je	Ansatz	Rechnungs.-Erg.
		2014	Einwohner in	2013	2012
		EUR	EUR	EUR	EUR
Einnahmen					
E I N N A H M E N D E S V E R W A L T U N G S H A U S H A L T E S					

0	Steuern, Allgemeine Zuweisungen				
000	Grundsteuer A				
9000.0000	Grundsteuer A (land- und forstwirtschaftliche Betriebe)	43.000	6,46	43.000	40.456,20
		43.000	6,46	43.000	40.456,20
001	Grundsteuer B				
9000.0010	Grundsteuer B (sonstige Grundstücke)	500.000	75,11	500.000	489.103,57
9000.0011	Überzahlungen Grundsteuer	0	0,00	0	0,00
		500.000	75,11	500.000	489.103,57
003	Gewerbesteuer				
9000.0030	Gewerbesteuer nach Ertrag u. Kapital Vorauszahlung	1.200.000	180,26	1.200.000	1.367.701,79
		1.200.000	180,26	1.200.000	1.367.701,79
00	ZWISCHENSUMME	1.743.000	261,83	1.743.000	1.897.261,56
010	Beteiligung an der Einkommensteuer				
9000.0100	Gemeindeanteil an der Einkommensteuer	2.400.000	360,52	2.223.000	2.134.082,00
		2.400.000	360,52	2.223.000	2.134.082,00
012	Beteiligung an der Umsatzsteuer				
9000.0120	Gemeindeanteil an der Umsatzsteuer	104.000	15,62	104.000	100.370,00
		104.000	15,62	104.000	100.370,00
01	ZWISCHENSUMME	2.504.000	376,14	2.327.000	2.234.452,00
022	Hundesteuer				
9000.0220	Hundesteuer	11.500	1,73	11.500	11.257,00
		11.500	1,73	11.500	11.257,00
024	Zuschlag zur Grunderwerbsteuer	0	0,00	0	0,00
027	Zweitwohnungssteuer	0	0,00	0	0,00
029	Sonstige Steuern	0	0,00	0	0,00
02	ZWISCHENSUMME	11.500	1,73	11.500	11.257,00
03	Steuerähnliche Einnahmen				
032	Sonstige steuerähnliche Einnahmen				
9000.0320	Sonstige steuerliche Einnahmen	100	0,02	100	0,00
		100	0,02	100	0,00
04	Schlüsselzuweisungen				
041	vom Land				
9000.0410	Schlüsselzuweisungen - Land	1.653.000	248,31	1.734.000	1.707.732,00
		1.653.000	248,31	1.734.000	1.707.732,00
05	Bedarfszuweisungen				
051	vom Land	0	0,00	0	0,00
06	Sonstige allgemeine Zuweisungen				
060	vom Bund	0	0,00	0	0,00
061	vom Land				
9000.0610	Zuweisungen vom Land (Art. 7 FAG) Grunderwerbssteuer--> 9000.0616)	110.000	16,52	110.000	110.220,00
9000.0615	Einkommensteuer-Ersatzleistung	203.000	30,49	205.000	194.524,00
9000.0616	Grunderwerbsteuer-Anteil (Art. 8 FAG) (früher: 9000.0610)	80.000	12,02	80.000	88.748,93
		393.000	59,03	395.000	393.492,93

Gruppierungsübersicht

Grupp.-Nr.	Bezeichnung der Hauptgruppen, Gruppen und Untergruppen	Ansatz	je	Ansatz	Rechnungs.-Erg.
		2014	Einwohner in	2013	2012
		EUR	EUR	EUR	EUR
Einnahmen					
062	von Gemeinden und Gemeindeverbänden	0	0,00	0	0,00
063	von Verwaltungsgemeinschaften	0	0,00	0	0,00
06	ZWISCHENSUMME	393.000	59,03	395.000	393.492,93
07	Allgemeine Umlagen				
072	von Gemeinden und Gemeindeverbänden	0	0,00	0	0,00
08	Allg.Zuweisungen aus bes. Abrechnungsverfahren				
081	Überlassung des Aufkommens an Verwarnungsgeldern und Geldbußen				
9000.0810	Überlassung des Aufkommens an Verwarnungsgeldern fließend (Ausgabe: 1101.65)	50.000	7,51	50.000	49.649,50
9000.0811	Überlassung des Aufkommens an Verwarnungsgeldern ruhend (Ausgabe: 1101.6501)	0	0,00	0	0,00
		50.000	7,51	50.000	49.649,50
092	Leistungen des Landes aus der Umsetzung des Vierten Gesetzes für moderne Dienstleistungen am Arbeitsmarkt	0	0,00	0	0,00
0	Z W I S C H E N S U M M E	6.354.600	954,57	6.260.600	6.293.844,99
	STEUERN, ALLGEMEINE ZUWEISUNGEN				
1	Einnahmen aus Verwaltung und Betrieb				
10	Verwaltungsgebühren				
0200.1000	Verwaltungsgebühren (einschl. Ersatz von besonderen Auslagen etc.)	45.000	6,76	54.000	53.739,00
0300.1000	Mahngebühren	1.600	0,24	1.600	932,69
0500.1000	Standesamtsgebühren	10.000	1,50	8.000	9.122,50
1100.1000	Verwarnungs- und Bußgelder	500	0,08	500	0,00
1101.1000	Verwarnungs- und Bußgelder (s. HhSt.: 9000.0810)	0	0,00	0	0,00
		57.100	8,58	64.100	63.794,19
11	Benutzungsgebühren und ähnliche Entgelte				
0200.1100	Benutzungsgebühren und ähnliche Entgelte	100	0,02	100	79,80
1300.1100	Benutzungsgebühren (Gebühren der Feuerwehr) früher: 1300.1670	28.000	4,21	28.000	27.371,40
2152.1100	Benutzungsgebühren	0	0,00	0	0,00
3330.1100	Benutzungsgebühren (voller Steuersatz)	5.000	0,75	500	6.003,15
3330.1110	Eintrittsgelder (ermäßigter Steuersatz)	10.000	1,50	600	7.837,30
3330.1111	Eintrittsgelder (steuerfrei)	30.000	4,51	34.500	37.394,50
3330.1120	USt - voller Steuersatz	4.000	0,60	3.000	6.179,59
3330.1130	USt - ermäßigter Steuersatz	700	0,11	50	548,60
3400.1100	Benutzungsgebühren	1.000	0,15	1.000	0,00
3520.1100	Benutzungsgebühren u. ähnliche Entgelte (Leihgebühren durch Stadtbücherei)	2.100	0,32	2.100	2.016,00
4600.1100	Benutzungsgebühren	0	0,00	0	0,00
4640.1100	Benutzungsgebühren	33.000	4,96	40.000	37.777,00
4641.1100	Benutzungsgebühren	38.000	5,71	30.000	23.332,50
4644.1100	Benutzungsgebühren	35.000	5,26	32.000	29.463,50
5600.1100	Benutzungsgebühren	100	0,02	100	0,00
5700.1100	Benutzungsgebühren	0	0,00	0	0,00
5800.1100	Benutzungsgebühren	0	0,00	0	0,00

Gruppierungsübersicht

Grupp.-Nr.	Bezeichnung der Hauptgruppen, Gruppen und Untergruppen	Ansatz	je	Ansatz	Rechnungs.-Erg.
		2014	Einwohner in	2013	2012
		EUR	EUR	EUR	EUR
Einnahmen					
5900.1100	Benutzungsgebühren	0	0,00	0	0,00
6300.1100	Benutzungsgebühren	5.000	0,75	8.000	4.691,04
6300.1120	USt - voller Steuersatz (Photovoltaikanlage)	2.300	0,35	2.300	2.337,73
6800.1100	Benutzungsgebühren	100	0,02	100	0,00
6900.1100	Benutzungsgebühren	100	0,02	100	0,00
7000.1100	Kanalbenutzungsgebühren	800.000	120,17	800.000	798.206,08
7000.1110	Einn. aus Abwälzung der Abwasserabgabe (Gemäß AbWAG)	0	0,00	0	-518,96
7000.1118	Entgelte für Haus- und Grundstücksanschlüsse	0	0,00	0	0,00
7000.1120	Einnahmen Beseitigungsgebühr FES	18.000	2,70	18.000	14.381,22
7200.1100	Abfallbeseitigungsgebühren	275.000	41,31	270.000	236.813,13
7300.1100	Benutzungsgebühren	1.000	0,15	3.000	2.282,40
7400.1100	Benutzungsgeb. u. ähnl. Entgelte (Schlachthaus-Sanitätskühlraumgeb.)	85.000	12,77	74.000	74.959,04
7500.1100	Benutzungsgebühren	133.000	19,98	133.000	133.401,22
7640.1100	Benutzungsgebühren für Fremdveranst.	2.000	0,30	2.000	2.000,00
7640.1160	Eintrittsgelder für Eigenveranstaltungen	5.000	0,75	5.000	2.129,00
7641.1100	Benutzungsgeb. für Fremdveranstaltungen	12.000	1,80	12.000	13.377,61
7641.1101	Benutzungsgebühren Kleinkunsthöhne (früher: 7641.1480)	3.000	0,45	3.000	2.822,68
7641.1110	Benutzungsgebühren Vereinsveranstaltung (interne Verrechnung)	45.000	6,76	45.000	49.299,00
7641.1120	Mwst. - voller Steuersatz	10.000	1,50	10.000	19.061,51
7641.1130	Mwst. - ermäßigter Steuersatz	3.000	0,45	3.000	748,09
7641.1151	Eintrittsgelder für Eigenveranstaltungen (sonst. Salzhallenveranstaltungen)	40.000	6,01	40.000	41.719,84
7641.1161	Eintrittsgelder Kleinkunsthöhne	15.000	2,25	15.000	12.351,97
7641.1171	Eintrittsgelder Abo-Theater	30.000	4,51	30.000	28.607,24
7641.1190	Einnahmen aus der Garderobenverpachtung	300	0,05	300	64,07
7900.1100	Benutzungsgebühren, Beiträge, Bettengeld	700	0,11	200	449,46
8150.1100	Entgelte für Wasserlieferung einschl. Grundgebühren u. Zählermiete	600.000	90,13	590.000	610.264,77
8150.1101	Entgelt für Bauwasser	200	0,03	200	0,00
8150.1110	Entgelte für die Unterhaltung der An- schlüsse	3.000	0,45	3.000	1.092,17
8150.1120	Umsatzsteuer (Mwst) aus steuerpfl. Ent- gelten	55.000	8,26	55.000	45.409,54
8200.1100	Benutzungsgebühren	2.500	0,38	2.500	2.358,42
8200.1120	Mehrwertsteuer (City-Bus)	1.000	0,15	1.500	630,90
		2.334.200	350,68	2.298.150	2.276.942,51
12	Zweckgebundene Abgaben	0	0,00	0	0,00
13	Einnahmen aus Verkauf				
0200.1300	Einnahmen aus Verkauf (Verk. von bewegl. Sachen z. B. Vordrucke etc.)	400	0,06	400	230,00
1100.1300	Einnahmen aus Verkauf	200	0,03	200	0,00
1300.1300	Einnahmen aus Verkauf	100	0,02	100	0,00
2112.1300	Einnahmen aus Verkauf	100	0,02	100	0,00
2152.1300	Einnahmen aus Verkauf	100	0,02	100	0,00
3210.1300	Einnahmen aus Verkauf	0	0,00	0	0,00
3400.1300	Einnahmen aus Verkauf	500	0,08	1.000	266,20

Gruppierungsübersicht

Grupp.-Nr.	Bezeichnung der Hauptgruppen, Gruppen und Untergruppen	Ansatz	je	Ansatz	Rechnungs.-Erg.
		2014	Einwohner in	2013	2012
		EUR	EUR	EUR	EUR
Einnahmen					
5800.1300	Einnahmen aus Verkauf	100	0,02	100	0,00
6300.1300	Einnahmen aus Verkauf	200	0,03	200	2.541,81
7200.1300	Einnahmen aus Verkauf	500	0,08	1.500	532,50
7500.1300	Einnahmen aus Verkauf	100	0,02	100	0,00
7900.1300	Einnahmen aus Verkauf, Führungen usw.	5.000	0,75	5.000	4.509,60
		7.300	1,13	8.800	8.080,11
14	Mieten und Pachten				
0600.1400	Mieten und Pachten einschließlich Neben- kosten	10.000	1,50	23.000	22.585,16
1300.1400	Mieteinnahmen - Feuerwehrgerätehaus	18.000	2,70	18.000	18.074,88
2112.1400	Mieten und Pachten (Photovoltaikanlage)	5.000	0,75	5.000	5.019,56
2152.1400	Mieten und Pachten (Verrechnungsmiete)	5.000	0,75	5.000	5.045,00
3210.1400	Mieten und Pachten (Kinderkrippe)	400	0,06	400	4.320,00
4640.1400	Mieten	3.000	0,45	13.000	12.970,00
5700.1400	Mieten und Pachten	5.000	0,75	5.000	5.000,00
5900.1400	Pacht sowie Ersatz von Betriebskosten	0	0,00	0	0,00
6300.1400	Mieten und Pachten	43.000	6,46	43.000	41.924,00
7500.1400	Mieten und Pachten	8.400	1,26	8.400	8.358,00
7620.1400	Mieten und Pachten	2.000	0,30	1.000	3.160,00
7640.1400	Mieten (Einnahmen aus der Vermietung von Räumen im Bürgerhaus)	30.000	4,51	30.000	33.397,45
7641.1410	Werbeeinnahmen	5.000	0,75	5.000	4.250,00
7641.1450	Pacht aus Restaurant und Tanzlokal	20.000	3,00	20.000	19.800,00
7641.1470	Rückvergütung für Bier- und Getränke- lieferungen	0	0,00	0	0,00
7900.1400	Mieten und Pachten	0	0,00	0	0,00
8150.1400	Mieten und Pachten	0	0,00	0	0,00
8800.1400	Mieten und Pachten	78.000	11,72	71.000	60.605,04
		232.800	34,96	247.800	244.509,09
15	sonstige Verwaltungs- und Betriebseinnahmen				
0000.1500	Sonstige Verwaltungs- und Betriebsein- nahmen (vermischte Einnahmen)	0	0,00	0	0,00
0200.1500	Sonstige Verwaltungs- und Betriebsein- nahmen	100	0,02	100	0,00
0300.1500	Sonstige Verwaltungs- und Betriebseinn. (nicht aufgeklärte Kassenüberschüsse)	300	0,05	300	90,00
0600.1500	Sonstige Verwaltungs- und Betriebsein- nahmen	300	0,05	300	0,00
1100.1500	Sonstige Verwaltungs- und Betriebsein- nahmen (Ersatz Obdachlosenunterbr.)	1.000	0,15	1.000	540,79
1100.1501	Sonstige Verwaltungs- und Betriebsein- nahmen (Erstattung Feldgeschworene)	2.000	0,30	2.000	2.165,75
1300.1500	Sonstige Verwaltungs- und Betriebseinn. (vermischte Einnahmen)	200	0,03	200	0,00
2112.1500	Sonstige Verwaltungs- und Betriebsein- nahmen (vermischte Einnahmen)	0	0,00	0	25,00
2152.1500	Sonstige Verwaltungs- und Betriebsein- nahmen (Mittagessen)	18.000	2,70	18.000	19.590,20
3210.1500	Sonstige Verwaltungs- und Betriebsein- nahmen (vermischte Einnahmen)	100	0,02	100	0,00
3330.1520	sonstige Verwaltungs- und Betriebseinn.	500	0,08	0	0,00
3330.1560	USt - Rückvergütung	11.000	1,65	12.000	13.650,68

Gruppierungsübersicht

Grupp.-Nr.	Bezeichnung der Hauptgruppen, Gruppen und Untergruppen	Ansatz	je	Ansatz	Rechnungs.-Erg.
		2014	Einwohner in	2013	2012
		EUR	EUR	EUR	EUR
Einnahmen					
3400.1500	Sonstige Verwaltungs- und Betriebseinnahmen (vermischte Einnahmen)	200	0,03	200	0,00
3520.1500	Sonst. Verwaltungs- u. Betriebseinnahmen (vermischte Einnahmen)	100	0,02	100	0,00
4600.1500	Sonstige Verwaltungs- und Betriebseinn. (Ferienprogramm)	500	0,08	500	411,00
4640.1500	Sonstige Verwaltungs- u. Betriebseinnahmen (Mittagessen KiGa)	9.000	1,35	9.000	8.470,40
4641.1500	Sonstige Verwaltungs- und Betriebseinnahmen (Mittagessen)	5.000	0,75	500	271,00
4644.1500	Sonstige Verwaltungs- und Betriebseinnahmen (Mittagessen)	17.000	2,55	17.000	17.513,00
5700.1500	Sonst. Verw. -u. Betriebseinnahmen.	0	0,00	0	0,00
5900.1500	Sonst. Verwaltungs- und Betriebseinnahmen (vermischte Einnahmen)	0	0,00	0	0,00
6100.1500	Sonstige Verwaltungs- und Betriebseinnahmen (Zahlungen für Ausgleichsflächen)	2.000	0,30	2.000	0,00
6200.1500	Sonst. Verwaltungs- und Betriebseinnahmen	100	0,02	100	0,00
6300.1500	Sonstige Verwaltungs- und Betriebseinnahmen (Photovoltaik: neu 6300.1510)	500	0,08	500	5.658,45
6300.1510	Einnahmen Photovoltaikanlage Bauhof	12.000	1,80	12.000	12.303,89
6750.1500	Sonstige Verw.- und Betriebseinnahmen (Erst. Winterdienst Straßenbauamt usw.)	5.000	0,75	5.000	2.176,39
6800.1500	Sonstige Verwaltungs- und Betriebseinnahmen (vermischte Einnahmen)	100	0,02	100	0,00
7000.1500	Sonstige Verwaltungs- und Betriebseinnahmen	1.000	0,15	1.000	932,04
7200.1500	Sonstige Verwaltungs- und Betriebseinnahmen	600	0,09	600	370,00
7300.1500	Sonst. Verwaltungs- und Betriebseinnahmen (Weihnachtsmarkt)	2.500	0,38	2.500	2.000,00
7400.1500	Sonstige Verwaltungs- u. Betriebseinnahmen (Freibankerlöse u. dergl.)	500	0,08	1.000	270,83
7500.1500	Sonstige Verwaltungs- und Betriebseinnahmen	1.000	0,15	1.000	25,00
7640.1520	sonst. Verwaltungs- und Betriebseinn.	1.000	0,15	1.000	141,90
7641.1520	Sonst. Verwaltungs- und Betriebseinnahme - voller Steuersatz -	500	0,08	500	99,16
7641.1530	Sonst. Verwaltungs- und Betriebseinnahme - steuerfrei	500	0,08	500	78,51
7641.1560	Umsatzsteuer - Rückvergütung	10.000	1,50	10.000	14.387,09
8150.1500	Sonst. Verw.- u. Betriebseinn. - (Umsatsterrückvergütung - verm. Einnahmen)	80.000	12,02	25.000	46.905,52
8200.1500	Vermischte Einnahmen (Stadtbus)	3.000	0,45	2.500	962,18
8200.1520	USt. Rückerstattung	500	0,08	0	1.189,38
8800.1500	Sonst. Verwaltungs- und Betriebseinnahmen	100	0,02	100	10,00
		186.200	28,03	126.700	150.238,16
10-15	ZWISCHENSUMME	2.817.600	423,38	2.745.550	2.743.564,06
16	Erstattungen von Ausgaben des Verwaltungshaushaltes				
160	vom Bund, LAF, ERP-Sondervermögen				
0510.1600	Erstattung vom Bund	100	0,02	100	0,00
0520.1600	Erstattung vom Bund	100	0,02	100	0,00

Gruppierungsübersicht

Grupp.-Nr.	Bezeichnung der Hauptgruppen, Gruppen und Untergruppen	Ansatz	je	Ansatz	Rechnungs.-Erg.
		2014	Einwohner in	2013	2012
		EUR	EUR	EUR	EUR
Einnahmen					
4900.1600	Erstattungen nach dem Bundeskindergeld- gesetz	0	0,00	0	0,00
5800.1600	Erstattung vom Bund	0	0,00	0	0,00
		200	0,04	200	0,00
161	vom Land				
0510.1610	Erstattung vom Land	100	0,02	100	0,00
0520.1610	Erstattung vom Land	0	0,00	8.000	0,00
1400.1610	Erstattung vom Land	0	0,00	0	0,00
3400.1610	Erstattung vom Land: Pflege Ukrainer- Friedhof - Soldatengräber)	1.200	0,18	1.200	0,00
7500.1610	Erstattung v. Ausgaben vom Land (Pflege der Soldatengräber u. dergl.)	0	0,00	0	1.196,25
		1.300	0,20	9.300	1.196,25
162	von Gemeinden und Gemeindeverbänden				
2152.1620	Schulverbund Saaldorf-Surheim (Schulumlage und Schülerbeförderung)	200.000	30,04	228.000	208.424,41
2900.1620	Kostenerstattung von Gemeinden (Erstattung v. Saaldorf: 2152.1620)	0	0,00	0	0,00
7000.1620	Erstattungen v. Ausgaben des Verw. -Hh. (Gde. Saaldorf)	18.000	2,70	18.000	18.127,34
7200.1620	Erstattungen des Landkreises (DSD)	14.000	2,10	14.000	13.839,26
		232.000	34,84	260.000	240.391,01
163	von Zweckverbänden und dgl.	0	0,00	0	0,00
164	von sonstigen öffentlichen Bereich				
3330.1640	Erstattung von Ausgaben (Versicherungen)	0	0,00	0	0,00
		0	0,00	0	0,00
165	von kommunalen Sonderrechnungen	0	0,00	0	0,00
166	von sonstigen öffentlichen Sonderrechnungen				
0000.1660	Erstattung von Ausgaben des Verw.-HH (z. B. Sparkasse)	4.900	0,74	4.900	3.759,48
		4.900	0,74	4.900	3.759,48
167	von privaten Unternehmen				
0000.1670	Erstattungen von Ausgaben des Verwaltung shaushalts - private Unternehmen -	100	0,02	100	150,00
0300.1670	Erstattung von Ausgaben des Verw.HH. (private Unternehmen)	0	0,00	0	0,00
		100	0,02	100	150,00
168	von übrigen Bereichen				
0300.1680	Erstattung von Ausgaben des Verw.-HH (z. B. Privatpersonen, Vereine)	0	0,00	100	0,00
7641.1680	Erstattung Arbeitsamt Salzburg (Garlock)	0	0,00	0	0,00
		0	0,00	100	0,00
169	Innere Verrechnungen				
0200.1690	Innere Verrechnungen	240.500	36,13	235.800	316.903,00
0600.1692	Innere Verrechnungen (Miete)	0	0,00	0	0,00
6300.1692	Innere Verrechnungen (Miete)	0	0,00	0	0,00
7000.1690	Innere Verrechnungen	158.930	23,87	154.000	149.945,00
7641.1691	innere Verrechnungen (Salzachhalle)	57.500	8,64	58.000	56.516,00
8800.1692	Innere Verrechnungen (Miete)	0	0,00	0	0,00

Gruppierungsübersicht

Grupp.-Nr.	Bezeichnung der Hauptgruppen, Gruppen und Untergruppen	Ansatz	je	Ansatz	Rechnungs.-Erg.
		2014	Einwohner in	2013	2012
		EUR	EUR	EUR	EUR
Einnahmen					
		456.930	68,64	447.800	523.364,00
16	ZWISCHENSUMME	695.430	104,48	722.400	768.860,74
17	Zuweisungen und Zuschüsse für laufende Zwecke vom Bund, LAF, ERP-Sondervermögen				
170	vom Bund, LAF, ERP-Sondervermögen				
4640.1700	Zuweisungen und Zuschüsse vom Bund	1.200	0,18	0	0,00
4641.1700	Zuweisungen und Zuschüsse vom Bund	18.900	2,84	0	0,00
4643.1700	Zuweisung und Zuschüsse vom Bund	700	0,11	0	0,00
7500.1700	Zuweisungen und Zuschüsse für laufende Zwecke	0	0,00	0	330,00
		20.800	3,13	0	330,00
171	vom Land				
2112.1710	Zuweisungen und Zuschüsse für laufende Zwecke vom Land	4.000	0,60	4.000	3.291,00
2152.1710	Zuweisungen und Zuschüsse für laufende Zwecke vom Land	7.000	1,05	7.000	6.470,00
2900.1710	Zuweisungen und Zuschüsse für laufende Zwecke vom Land	83.000	12,47	180.000	68.836,00
3210.1710	Zuweisungen und Zuschüsse für laufende Zwecke vom Land	10.000	1,50	10.000	0,00
3330.1710	Zuweisungen und Zuschüsse für laufende Zwecke vom Land	0	0,00	0	0,00
4640.1710	Zuweisungen u. Zuschüsse vom Land (Personalkostenzu. städt. KiGa, auswärte KiGa)	100.000	15,02	82.500	65.079,62
4640.1711	Zuschuß Freistaat Bayern für Vorschulkinder (100 €)	24.000	3,61	0	0,00
4641.1710	Zuweisungen und Zuschüsse für laufende Zwecke vom Land	71.000	10,67	37.000	41.527,92
4642.1710	Zuweisungen und Zuschüsse für laufende Zwecke vom Land	90.000	13,52	80.000	57.518,39
4642.1711	Zuweisungen und Zuschüsse vom Freistaat Bayern	20.800	3,12	0	0,00
4643.1710	Zuweisungen und Zuschüsse für laufende Zwecke vom Land	252.000	37,85	200.000	160.534,75
4643.1711	Zuweisungen und Zuschüsse vom Freistaat Bayern	30.400	4,57	0	0,00
4644.1710	Zuweisungen und Zuschüsse lt. BayKiBiG	82.000	12,32	51.000	51.067,65
5800.1710	Zuweisungen und Zuschüsse für laufende Zwecke v. Land (z. B. Integrationszusch)	0	0,00	0	0,00
6100.1710	Zusch. v. Land für Vorber. Untersuchung. (Feinuntersuch., Parkraumkonzept)	42.000	6,31	26.000	0,00
6300.1710	Zuweisungen und Zuschüsse vom Land (Aus Kfz-Steuer z. Unterh. 69 x 1200 EUR)	95.000	14,27	96.000	82.800,00
6900.1710	Zuweisungen und Zuschüsse f. lfd. Zwecke vom Land	100	0,02	100	0,00
7000.1710	Zuweisungen und Zuschüsse für laufende Zwecke vom Land	26.500	3,98	26.500	26.606,25
7641.1710	Zuweisungen und Zuschüsse für laufende Zwecke vom Land	100	0,02	100	0,00
8200.1710	Zuweisungen und Zuschüsse für laufende Zwecke (ÖPNV)	3.000	0,45	3.000	5.072,90
		940.900	141,35	803.200	568.804,48
172	von Gemeinden und Gemeindeverbänden				
1400.1720	Zuweisungen und Zuschüsse (Hochwasser)	0	0,00	0	0,00
3330.1720	Zuschuss Bezirk u. ä.	0	0,00	0	0,00

Gruppierungsübersicht

Grupp.-Nr.	Bezeichnung der Hauptgruppen, Gruppen und Untergruppen	Ansatz	je	Ansatz	Rechnungs.-Erg.
		2014	Einwohner in	2013	2012
		EUR	EUR	EUR	EUR
Einnahmen					
4644.1720	Zuweisungen von Gemeinden	1.000	0,15	1.000	5.284,00
6900.1720	Zuweisungen und Zuschüsse f. lfd. Zwecke vom Bezirk	100	0,02	100	0,00
7641.1720	Zuweisungen und Zuschüsse für laufende Zwecke vom Bezirk	100	0,02	100	0,00
		1.200	0,19	1.200	5.284,00
173	von Zweckverbänden und dgl.				
6900.1730	Zuweisungen und Zuschüsse vom Zweckverb. zum Unterh. von Gewässern III Ordnung	2.000	0,30	2.000	3.112,54
		2.000	0,30	2.000	3.112,54
174	vom sonstigen öffentlichen Bereich				
0200.1740	Erstattung Arbeitsamt Altersteilzeit	0	0,00	0	0,00
0300.1740	Erstattung des Arbeitsamtes Altersteilzeit	0	0,00	0	0,00
5800.1740	Zuweisungen und Zuschüsse vom sonstigen öffentlichen Bereich	0	0,00	0	0,00
6300.1740	Zuweisungen und Zuschüsse vom sonstigen öffentl. Bereich (ABM)	100	0,02	100	-465,00
		100	0,02	100	-465,00
176	vom sonstigen öffentlichen Sonderrechnungen				
2112.1760	Spenden (Sparkasse, Landesbank)	500	0,08	500	0,00
2152.1760	Spenden (Sparkasse)	200	0,03	200	400,00
3400.1760	Spenden (Sparkasse, Landesbank)	0	0,00	0	200,00
5500.1760	Spenden (Sparkasse, Landesbank)	0	0,00	0	500,00
7500.1760	Spenden (Sparkasse, Landesbank)	0	0,00	0	0,00
		700	0,11	700	1.100,00
177	von privaten Unternehmen				
1300.1770	Spenden private Unternehmen	1.000	0,15	1.000	0,00
2112.1770	Spenden private Unternehmen (Raiba)	500	0,08	500	0,00
2152.1770	Spenden private Unternehmen (Raiba)	2.000	0,30	2.000	1.350,00
3210.1770	Spenden private Unternehmen (Raiba)	200	0,03	200	0,00
3320.1770	Zuweisungen und Zuschüsse von übrigen Bereichen (Privat Unternehmen)	100	0,02	100	0,00
3330.1770	Spenden private Unternehmen (Raiba)	1.000	0,15	1.000	500,00
3330.1771	Sponsoring (z. B. Hacker Pschorr)	15.000	2,25	15.000	26.521,01
3400.1770	Spenden private Unternehmen (Raiba)	500	0,08	500	600,00
3500.1770	Spenden private Unternehmen (Raiba)	500	0,08	500	0,00
3520.1770	Spenden private Unternehmen (Raiba)	100	0,02	100	0,00
3550.1770	Spenden private Unternehmen (Raiba)	100	0,02	100	0,00
4600.1770	Spenden private Unternehmen (Raiba)	100	0,02	600	0,00
4640.1770	Spenden private Unternehmen (Raiba)	1.000	0,15	1.000	600,00
4641.1770	Spenden private Unternehmen (Raiba)	200	0,03	200	500,00
4644.1770	Spenden private Unternehmen (Raiba)	100	0,02	100	0,00
4700.1770	Spenden private Unternehmen (Raiba)	200	0,03	200	0,00
4900.1770	Spenden private Unternehmen (Raiba)	0	0,00	0	0,00
4901.1770	Spenden private Unternehmen (Raiba)	3.000	0,45	3.000	4.944,23
5500.1770	Zuweisungen und Zuschüsse (Raiba, private Unternehmen)	500	0,08	500	0,00
5800.1770	Spenden private Unternehmen (Raiba)	200	0,03	200	0,00
7400.1770	Spenden private Unternehmen (Raiba)	0	0,00	0	0,00

Gruppierungsübersicht

Grupp.-Nr.	Bezeichnung der Hauptgruppen, Gruppen und Untergruppen	Ansatz	je	Ansatz	Rechnungs.-Erg.
		2014	Einwohner in	2013	2012
		EUR	EUR	EUR	EUR
Einnahmen					
7500.1770	Spenden private Unternehmen (Raiba)	500	0,08	500	0,00
7640.1770	Spenden private Unternehmen (Raiba)	100	0,02	100	0,00
7641.1770	Spenden private Unternehmen (Raiba)	100	0,02	100	0,00
7900.1770	Spenden private Unternehmen (Raiba)	100	0,02	2.000	0,00
		27.100	4,13	29.500	35.015,24
178	von übrigen Bereichen				
1300.1780	Spenden (z. B. Privatpersonen, Vereine)	200	0,03	200	0,00
2112.1780	Spenden (z. B. Privatpersonen, Vereine)	0	0,00	0	32,60
2152.1780	Spenden (z. B. Privatpersonen, Vereine)	200	0,03	200	50,00
3210.1780	Spenden (z. B. Privatpersonen, Vereine)	0	0,00	0	0,00
3320.1780	Spenden (z. B. Privatpersonen, Vereine)	0	0,00	0	0,00
3330.1780	Spenden (z. B. Privatpersonen, Vereine)	15.000	2,25	17.950	12.421,42
3400.1780	Spenden (z. B. Privatpersonen, Vereine)	200	0,03	200	0,00
3500.1780	Spenden (z. B. Privatpersonen, Vereine)	0	0,00	0	0,00
3520.1780	Spenden (z. B. Privatpersonen, Vereine)	0	0,00	0	0,00
3550.1780	Spenden (z. B. Privatpersonen, Vereine)	0	0,00	0	0,00
4600.1780	Spenden (z. B. Privatpersonen, Vereine)	0	0,00	0	0,00
4640.1780	Spenden (z. B. Privatpersonen, Vereine)	50	0,01	0	0,00
4641.1780	Spenden (z. B. Privatpersonen, Vereine)	0	0,00	0	0,00
4700.1780	Spenden (z. B. Privatpersonen, Vereine)	0	0,00	0	0,00
4900.1780	Spenden (z. B. Privatpersonen, Vereine)	0	0,00	0	52,80
4901.1780	Spenden (z. B. Privatpersonen, Vereine)	2.000	0,30	2.000	860,00
5500.1780	Spenden (z. B. Privatpersonen, Vereine)	0	0,00	0	0,00
5800.1780	Spenden (z. B. Privatpersonen, Vereine)	0	0,00	0	0,00
7400.1780	Spenden (Vereinen, Privatpersonen)	0	0,00	0	0,00
7500.1780	Spenden (z. B. Privatpersonen, Vereine)	0	0,00	0	301,55
7640.1780	Spenden (z. B. Privatpersonen, Vereine)	0	0,00	0	0,00
7641.1780	Spenden (z. B. Privatpersonen, Vereine)	0	0,00	0	0,00
7900.1780	Spenden (z. B. Privatpersonen, Vereine)	0	0,00	0	0,00
		17.650	2,65	20.550	13.718,37
17	ZWISCHENSUMME	1.010.450	151,88	857.250	626.899,63
19	Aufgabenbezogene Leistungsbeteiligungen				
191	Leistungsbeteiligung bei Leistungen für Unterkunft und Heizung an Arbeitssuchende	0	0,00	0	0,00
192	Leistungsbeteiligung bei Leistungen zur Sicherung des Lebensunterhalts nach §§ 19 ff SGB II (ohne Leistungen für Unterkunft und Heizung)	0	0,00	0	0,00
193	Leistungsbeteiligung bei der Eingliederung von Arbeitssuchenden nach § 16 Abs. 1 und 2 Satz 2 Nr. 5 und 6, Abs. 3 und Abs. 4 SGB II	0	0,00	0	0,00
1	Z W I S C H E N S U M M E	4.523.480	679,74	4.325.200	4.139.324,43
	EINNAHMEN AUS VERWALTUNG UND BETRIEB				
	ERSTATTUNGEN UND ZUWEISUNGEN				
2	Sonstige Finanzeinnahmen				
20	Zinseinnahmen				
206	von sonstigen öffentlichen Sonderrechnungen				
6100.2060	Zinseinnahmen aus Darlehensgewährung nach dem StBauFG (Obb. Heimstätte)	0	0,00	0	0,00

Gruppierungsübersicht

Grupp.-Nr.	Bezeichnung der Hauptgruppen, Gruppen und Untergruppen	Ansatz	je	Ansatz	Rechnungs.-Erg.
		2014	Einwohner in	2013	2012
		EUR	EUR	EUR	EUR
Einnahmen					
6200.2060	Zinseinnahmen Darlehen von öffentlichen Sonderrechnungen (Obb. Heimstätte)	1.000	0,15	1.000	997,02
9100.2060	Zinseinnahmen von sonstigen öffentl. Sonderr. (Spark. Landesbk. usw.)	5.000	0,75	5.000	11.911,46
		6.000	0,90	6.000	12.908,48
207	von privaten Unternehmen				
6200.2070	Zinseinn. aus Darlehen von übrigen Be-reichen (Selbsth. Salzachkr.)	1.650	0,25	1.900	2.064,56
9100.2070	Zinseinnahmen von priv. Unternehmen (Raiffeisen-Hypo- Volksbk.)	500	0,08	500	595,84
		2.150	0,33	2.400	2.660,40
208	vom übrigen Bereich				
9100.2080	Zinsen sonstige (Private)	4.500	0,68	4.500	4.454,16
		4.500	0,68	4.500	4.454,16
209	aus inneren Darlehen				
9100.2090	Zinsen aus inneren Darlehen	0	0,00	0	0,00
		0	0,00	0	0,00
20	ZWISCHENSUMME	12.650	1,91	12.900	20.023,04
21	Gewinnanteile von wirtschaftlichen Unternehmen und aus Beteiligungen	0	0,00	0	0,00
22	Konzessionsabgaben				
8100.2200	Konzessionsabgaben e-on	220.000	33,05	220.000	190.358,60
8150.2200	Konzessionsabgabe	0	0,00	0	0,00
		220.000	33,05	220.000	190.358,60
23	Schuldendiensthilfen				
230	vom Bund, LAF, ERP-Sondervermögen	0	0,00	0	0,00
231	vom Land				
9100.2310	Schuldendienstbeihilfen vom Land	400	0,06	1.000	969,65
		400	0,06	1.000	969,65
232	von Gemeinden und Gemeindeverbänden	0	0,00	0	0,00
233	von Zweckverbänden und dgl.	0	0,00	0	0,00
234	vom sonstigen öffentlichen Bereich	0	0,00	0	0,00
235	von kommunalen Sonderrechnungen	0	0,00	0	0,00
236	von sonstigen öffentlichen Sonderrechnungen	0	0,00	0	0,00
237	von privaten Unternehmen	0	0,00	0	0,00
238	von übrigen Bereichen	0	0,00	0	0,00
23	ZWISCHENSUMME	400	0,06	1.000	969,65
24	Ersatz von sozialen Leistungen außerhalb von Einrichtungen				
240	Kostenbeiträge und Aufwendungsersatz; Kostenersatz - überörtliche Träger	0	0,00	0	0,00
241	Kostenbeiträge und Aufwendungsersatz; Kostenersatz - örtliche Träger	0	0,00	0	0,00
242	Unterhaltsansprüche gegen bürgerlich-rechtlich Unterhaltsverpflichtete - überörtliche Träger	0	0,00	0	0,00
243	Unterhaltsansprüche gegen bürgerlich-rechtl. Unterhaltsverpflichtete - örtliche Träger	0	0,00	0	0,00
244	Leistungen von Sozialleistungsträgern - überörtlicher Träger	0	0,00	0	0,00

Gruppierungsübersicht

Grupp.-Nr.	Bezeichnung der Hauptgruppen, Gruppen und Untergruppen	Ansatz	je	Ansatz	Rechnungs.-Erg.
		2014	Einwohner in	2013	2012
		EUR	EUR	EUR	EUR
Einnahmen					
245	Leistungen von Sozialleistungsträgern - örtlicher Träger	0	0,00	0	0,00
246	Sonstige Ersatzleistungen - überörtliche Träger	0	0,00	0	0,00
247	Sonstige Ersatzleistungen - örtlicher Träger	0	0,00	0	0,00
248	Rückzahlung gewährter Hilfen (einschließlich Zinsen von Darlehen) - überörtlicher Träger	0	0,00	0	0,00
249	Rückzahlung gewährter Hilfen (einschl. Zinsen von Darlehen) - örtlicher Träger	0	0,00	0	0,00
24	ZWISCHENSUMME	0	0,00	0	0,00
25	Ersatz von sozialen Leistungen in Einrichtungen				
250	Kostenbeiträge und Aufwendungsersatz; Kostenersatz - überörtlicher Träger	0	0,00	0	0,00
251	Kostenbeiträge und Aufwendungsersatz; Kostenersatz - örtlicher Träger	0	0,00	0	0,00
252	Unterhaltsansprüche gegen bürgerlich-rechtlich Unterhaltsverpflichtete - überörtlicher Träger	0	0,00	0	0,00
253	Unterhaltsansprüche gegen bürgerlich-rechtl. Unterhaltsverpflichtete - örtlicher Träger	0	0,00	0	0,00
254	Leistungen von Sozialleistungsträgern - überörtlicher Träger	0	0,00	0	0,00
255	Leistungen von Sozialleistungsträgern - örtlicher Träger	0	0,00	0	0,00
256	Sonstige Ersatzleistungen - überörtlicher Träger	0	0,00	0	0,00
257	Sonstige Ersatzleistungen - örtlicher Träger	0	0,00	0	0,00
258	Rückzahlung gewährter Hilfen (einschließlich Zinsen von Darlehen) - überörtlicher Träger	0	0,00	0	0,00
259	Rückzahlung gewährter Hilfen (einschl. Zinsen von Darlehen)- örtlicher Träger	0	0,00	0	0,00
25	ZWISCHENSUMME	0	0,00	0	0,00
26	Weitere Finanzeinnahmen				
0300.2610	Säumniszuschläge, Stundungs-, Verzugs- und Prozeßzinsen, Beitreibungsgebühren	10.000	1,50	10.000	-104.652,14
3520.2610	Säumniszuschläge	200	0,03	200	167,90
		10.200	1,53	10.200	-104.484,24
27	Kalkulatorische Einnahmen				
270	Abschreibungen				
9100.2700	Abschreibungen	413.400	62,10	404.700	361.411,71
		413.400	62,10	404.700	361.411,71
271	Abschreibungen aus Zuwendungsfinanziertem Vermögen	0	0,00	0	0,00
275	Verzinsung des Anlagekapitals				
9100.2750	Verzinsung des Anlagekapitals	385.100	57,85	356.000	318.172,18
		385.100	57,85	356.000	318.172,18
27	ZWISCHENSUMME	798.500	119,95	760.700	679.583,89
28	Zuführung vom Vermögenshaushalt				
280	Zuführung vom Vermögenshaushalt (ohne Sonderrücklagen)	0	0,00	0	0,00
281-289	Zuführung vom Vermögenshaushalt				

Gruppierungsübersicht

Grupp.-Nr.	Bezeichnung der Hauptgruppen, Gruppen und Untergruppen	Ansatz	je	Ansatz	Rechnungs.-Erg.
		2014	Einwohner in	2013	2012
		EUR	EUR	EUR	EUR
Einnahmen					
	(aus Sonderrücklagen)				
4901.2810	Zuführung vom Vermögenshaushalt (Sonderrücklage Sozialfond)	0	0,00	0	0,00
		0	0,00	0	0,00
28	ZWISCHENSUMME	0	0,00	0	0,00
2	ZWISCHENSUMME SONSTIGE FINANZEINNAHMEN	1.041.750	156,50	1.004.800	786.450,94
0-2999	GESAMTEINNAHMEN DES VERWALTUNGSHAUSHALTES	11.919.830	1.790,81	11.590.600	11.219.620,36
3	EINNAHMEN DES VERMÖGENSHAUSHALTES -----				
30	Zuführung vom Verwaltungshaushalt				
300	Zuführung vom Verwaltungshaushalt (ohne Sonderrücklagen)				
9100.3000	Zuführung vom Verwaltungshaushalt	289.500	43,49	464.100	1.099.181,41
		289.500	43,49	464.100	1.099.181,41
301-309	Zuführung vom Verwaltungshaushalt (für Sonderrücklagen)				
4901.3090	Zuführung vom Verwaltungshaushalt Sonderrücklage "Sozialfond"	1.000	0,15	1.000	3.614,23
		1.000	0,15	1.000	3.614,23
30	ZWISCHENSUMME	290.500	43,64	465.100	1.102.795,64
31	Entnahme aus Rücklagen				
310	Entnahme aus Rücklagen (ohne Sonderrücklagen)				
9100.3100	Entnahme aus d. allg. Rücklage	200.000	30,04	2.800.000	0,00
		200.000	30,04	2.800.000	0,00
311-319	Entnahme aus Sonderrücklagen				
4901.3110	Entnahme aus Sonderrücklage "Sozialfond"	0	0,00	0	0,00
		0	0,00	0	0,00
31	ZWISCHENSUMME	200.000	30,04	2.800.000	0,00
32	Rückflüsse von Darlehen				
322	von Gemeinden und Gemeindeverbänden	0	0,00	0	0,00
323	von Zweckverbänden und dgl.	0	0,00	0	0,00
324	vom sonstigen öffentlichen Bereich	0	0,00	0	0,00
326	von sonstigen öffentlichen Sonderrechnungen				
6200.3260	Darlehensrückflüsse v. öffentl. Sonderrechnungen (Obb. Heimstätte)	2.000	0,30	2.000	1.994,04
		2.000	0,30	2.000	1.994,04
327	von privaten Unternehmen				
6200.3270	Darlehensrückflüsse v. Übr. Bereich (Selbsthilfe)	13.600	2,04	13.400	13.298,02
		13.600	2,04	13.400	13.298,02
328	von übrigen Bereichen	0	0,00	0	0,00
32	ZWISCHENSUMME	15.600	2,34	15.400	15.292,06
34	Einnahmen aus der Veräußerung von Sachen des Anlagevermögens				
340	Grundstücke				

Gruppierungsübersicht

Grupp.-Nr.	Bezeichnung der Hauptgruppen, Gruppen und Untergruppen	Ansatz	je	Ansatz	Rechnungs.-Erg.
		2014	Einwohner in	2013	2012
		EUR	EUR	EUR	EUR
Einnahmen					
1301.3400	Einnahmen aus der Veräußerung von Grundstücken	0	0,00	0	0,00
4640.3400	Einnahmen aus der Veräußerung von Grundstücken	0	0,00	0	0,00
6200.3400	Einnahmen aus der dem Verkauf von Wohnungsbaugrundstücken	0	0,00	0	0,00
6200.3401	Verkauf von Grundstücken: Baugebiet "Haslacher Breiten" (früher: 6301.3400)	0	0,00	0	115.821,03
6200.3402	Verkauf von Grundstücken: Baugebiet Erweit. "Dammhausacker" (früher 6303.34)	0	0,00	0	71.736,69
6200.3403	Verkauf von Grundstücken: Baugebiet "Oberheining Nordwest"	0	0,00	0	526.807,16
6200.3404	Verkauf von Grundstücken: Baugebiet Erweit. "Haiden-Point" (früher 6321.34)	0	0,00	0	98.640,00
6310.3400	Einnahmen aus der Veräußerung von Grundstücken	5.000	0,75	30.000	0,00
6316.3400	Einnahmen aus der Veräußerung von Grundstücken und grundstücksgleichen Re.	0	0,00	0	0,00
7911.3400	Verkauf von Gewerbegrundstücken	900.000	135,20	0	0,00
7911.3401	Verkauf von Grundstücken	0	0,00	500	1.449.218,40
7911.3402	Verkauf von Grundstücken	0	0,00	120.000	34.912,04
7911.3403	Verkauf von Grundstücken	0	0,00	0	0,00
8150.3400	Einnahmen aus der Veräußerung von Grundstücken	50.000	7,51	0	0,00
8800.3400	Veräußerung von Grundvermögen	350.000	52,58	10.000	478.717,38
		1.305.000	196,04	160.500	2.775.852,70
345	Bewegliche Sachen				
0600.3450	Einnahmen aus der Veräußerung von beweglichen Sachen	0	0,00	0	0,00
1300.3450	Verkauf von bewegl. Anlagevermögen	0	0,00	0	5.100,00
1301.3450	Einnahmen aus der Veräußerung von beweglichen Sachen	0	0,00	100	0,00
6300.3450	Einnahmen aus der Veräußerung bewegl. Sachen	500	0,08	500	0,00
7000.3450	Veräußerung von beweglichen Sachen des Anlagevermögens	0	0,00	0	0,00
8200.3450	Einnahmen aus der Veräußerung von be- wegl. Sachen (Stadtbus)	0	0,00	0	0,00
		500	0,08	600	5.100,00
34	ZWISCHENSUMME	1.305.500	196,12	161.100	2.780.952,70
35	Beiträge und ähnlichen Entgelte				
6300.3500	Stellplatzablöse	7.500	1,13	7.500	0,00
6301.3500	Erschließungsbeitrag	0	0,00	0	0,00
6303.3500	Erschließungsbeitrag	0	0,00	0	14.316,54
6307.3500	Erschließungsbeitrag	500	0,08	500	46.421,22
6309.3500	Erschließungsbeitrag	0	0,00	0	0,00
6318.3500	Erschließungsbeitrag (Ausbaubeitrag)	0	0,00	0	0,00
6320.3500	Erschließungsbeitrag	100.000	15,02	330.000	0,00
6322.3500	Erschließungsbeitrag	0	0,00	0	0,00
6324.3500	Erschließungsbeitrag	0	0,00	0	211.349,60
6325.3500	Erschließungsbeitrag	0	0,00	40.000	25.959,92
6326.3500	Erschließungsbeitrag	0	0,00	100.000	0,00
7000.3500	Kanalherstellungsbeiträge	20.000	3,00	30.000	10.741,75

Gruppierungsübersicht

Grupp.-Nr.	Bezeichnung der Hauptgruppen, Gruppen und Untergruppen	Ansatz	je	Ansatz	Rechnungs.-Erg.
		2014	Einwohner in	2013	2012
		EUR	EUR	EUR	EUR
Einnahmen					
7000.3510	Ersatz Hausanschl.	1.000	0,15	1.000	0,00
7004.3500	Erschließungsbeitrag	0	0,00	500	0,00
7004.3510	Ersatz Hausanschl.	0	0,00	0	0,00
7009.3500	Ersatz Hausanschlüs. Baugeb. Pflegerbr. Bahnhof, Seethaler.	0	0,00	0	0,00
7011.3500	Erschließungsbeitrag	0	0,00	0	0,00
7011.3510	Ersatz Hausanschl.	0	0,00	0	0,00
7013.3500	Erschließungsbeitrag	82.000	12,32	82.000	0,00
7015.3500	Erschließungsbeitrag	0	0,00	0	0,00
7015.3510	Ersatz Hausanschl.	0	0,00	0	0,00
7016.3500	Erschließungsbeitrag	0	0,00	1.000	1.655,40
7016.3510	Ersatz Hausanschl.	0	0,00	0	0,00
7017.3500	Erschließungsbeitrag	300.000	45,07	0	0,00
7017.3510	Ersatz Hausanschl.	50.000	7,51	0	0,00
7018.3500	Erschließungsbeitrag	0	0,00	500	11.225,45
7018.3510	Ersatz Hausanschl.	0	0,00	2.000	0,00
7019.3500	Erschließungsbeitrag	30.000	4,51	30.000	0,00
8150.3500	Wasseranschlußbeiträge	110.000	16,52	110.000	6.228,04
8150.3510	Ersatz Hausanschlüsse (Ausserhalb von Baubebieten)	2.000	0,30	13.000	1.644,88
8152.3500	Rohrnetzkostenbeitr.	0	0,00	0	0,00
8152.3510	Ersatz Hausanschl.	0	0,00	0	0,00
8153.3500	Rohrnetzkostenbeitr.	0	0,00	500	4.298,10
8153.3510	Ersatz Hausanschl.	0	0,00	0	0,00
8154.3500	Rohrnetzkostenbeitr.	0	0,00	0	0,00
8154.3510	Ersatz Hausanschl.	0	0,00	0	0,00
8156.3500	Erschließungsbeitrag	0	0,00	500	1.985,81
8156.3510	Ersatz Hausanschl.	500	0,08	2.000	0,00
8157.3500	Rohrnetzkostenbeitr.	10.000	1,50	10.000	0,00
8157.3510	Ersatz Hausanschl.	1.000	0,15	1.000	0,00
8159.3500	Rohrnetzkostenbeitr.	0	0,00	1.000	5.878,25
8159.3510	Ersatz Hausanschl.	1.000	0,15	0	0,00
8159.3566	Ergänzungsbeitrag (Hochbehälter)	0	0,00	0	0,00
8800.3500	Erschließungsbeiträge	0	0,00	10.000	0,00
		715.500	107,49	773.000	341.704,96
36	Zuweisungen und Zuschüsse für Investitionen und Investitionsförderungsmaßnahmen				
360	vom Bund, LAF, ERP-Sondervermögen				
6101.3602	Zuschuß vom Land: Verbesserung der Akzeptanz der Tiefgarage Briouder Platz	150.000	22,53	0	0,00
7000.3600	Zuschüsse vom Bund	0	0,00	0	0,00
		150.000	22,53	0	0,00
361	vom Land				
1300.3610	Zuweisungen f. Investitionen vom Land	7.000	1,05	3.000	0,00
1301.3610	Zuschuß des Landes	0	0,00	0	0,00
1400.3610	Zuschuß des Landes: Hochwasser	600.000	90,13	0	0,00
2152.3610	Zuschuß des Landes (Mensa, Verbindungsflure)	0	0,00	0	0,00
2152.3611	Zuschüsse vom Land (Turnhalle)	0	0,00	0	0,00
3650.3610	Zuschuß des Landes	80.000	12,02	91.500	11.578,69

Gruppierungsübersicht

Grupp.-Nr.	Bezeichnung der Hauptgruppen, Gruppen und Untergruppen	Ansatz	je	Ansatz	Rechnungs.-Erg.
		2014	Einwohner in	2013	2012
		EUR	EUR	EUR	EUR
Einnahmen					
4600.3610	Zuschuß des Landes	270.000	40,56	500.000	209.000,00
4640.3610	FAG-Zuweisung vom Land	0	0,00	0	0,00
4641.3610	Zuschuß des Landes	0	0,00	0	0,00
4643.3610	Zuschuß des Landes für Generalsanierung kirchlicher Kindergärten	0	0,00	64.000	70.000,00
5600.3610	Zuschuß vom Land	0	0,00	0	0,00
5800.3610	Zuschuß des Landes	0	0,00	0	0,00
6101.3610	Zuschüsse vom Land	90.000	13,52	100.000	253.900,00
6200.3610	Zuweisungen und Zuschüsse vom Land	0	0,00	0	0,00
6302.3610	Zuschuß des Landes	0	0,00	0	0,00
6310.3612	Zuschuss Gemeindeverbindungsstr. Esing Deckenverstärkung	25.000	3,76	98.000	0,00
6310.3613	Zuschuß Deckensanierung Bergstraße	80.000	12,02	0	0,00
6317.3610	Zuschuß des Landes	0	0,00	0	0,00
6318.3610	Zuschuß des Landes	0	0,00	0	0,00
6323.3610	Zuschuß des Landes	0	0,00	100.000	0,00
6802.3610	Zuschuß des Landes	0	0,00	0	0,00
7011.3610	Zuweisung des Landes	0	0,00	0	48.891,36
7015.3610	Zuschuß des Landes	0	0,00	0	0,00
7017.3610	Zuschuß des Landes	825.000	123,93	300.000	0,00
7640.3610	Zuschuß Land	0	0,00	0	0,00
7641.3610	Zuschuß des Landes	0	0,00	0	0,00
7910.3610	Zuschuß des Landes	68.000	10,21	0	0,00
8200.3610	Zuschuß des Landes	0	0,00	0	0,00
8802.3610	Zuschuß des Landes	14.000	2,10	0	0,00
9000.3610	Investitionspausch. vom Land	103.500	15,55	103.500	88.400,00
		2.162.500	324,85	1.360.000	681.770,05
362	von Gemeinden und Gemeindeverbänden				
1300.3620	Zuweisungen u. Investitionen vom Land- kreis	500	0,08	500	0,00
3650.3620	Zuschuß vom Bezirk Oberbayern	0	0,00	20.000	0,00
7400.3620	Zuschüsse der Nachbargemeinden zur Sanierung des Schlachthofes	0	0,00	0	0,00
7910.3620	Investitionskosten Gemeinde Saaldorf-Surheim	127.000	19,08	0	0,00
		127.500	19,16	20.500	0,00
363	von Zweckverbänden und dgl.	0	0,00	0	0,00
364	vom sonstigen öffentlichen Bereich				
5600.3640	Sportplatz- Zuschuß Berchtesg. Landesstiftung	0	0,00	0	0,00
		0	0,00	0	0,00
365	von kommunalen Sonderrechnungen	0	0,00	0	0,00
366	von sonstigen öffentlichen Sonderrechnungen	0	0,00	0	0,00
367	von privaten Unternehmen				
1300.3670	Zuweisung für Investitionen von übrig. Bereichen - Bayer.Versicherungskammer	0	0,00	400	0,00
3400.3670	Zuschüsse, Spenden usw. Rupertus am Steg (Privatunternehmer) (fr. 36.3670)	0	0,00	0	0,00
3600.3670	Zuschüsse, Spenden usw.(Rupertus am Steg neue HHst. 3400.3670)	0	0,00	0	0,00
5800.3670	Zuschuß Stadtpark (Spiel-Boot)	0	0,00	0	0,00

Gruppierungsübersicht

Grupp.-Nr.	Bezeichnung der Hauptgruppen, Gruppen und Untergruppen	Ansatz	je	Ansatz	Rechnungs.-Erg.
		2014	Einwohner in	2013	2012
		EUR	EUR	EUR	EUR
Einnahmen					
6302.3670	Zuschuss von anderen Bereichen	0	0,00	0	0,00
6310.3670	Erstattung von Privatunternehmen	0	0,00	0	0,00
7400.3670	Zuweisungen Schlachthofsanierung	0	0,00	0	0,00
7641.3670	Zuschuß (Bierlieferungsvertr.) Hofbräu	0	0,00	0	0,00
7900.3670	Spenden - Nordic walking Parcours	0	0,00	0	0,00
8200.3670	Zuschuß von Privatunternehmen	0	0,00	0	0,00
		0	0,00	400	0,00
368	von übrigen Bereichen				
1300.3680	Zuweisungen von Privatpersonen, Vereine	500	0,08	2.500	0,00
3400.3680	Zuschüsse, Spenden usw. Rupertus am Steg (Stiftungen, Vereine, Privatpers.)	0	0,00	0	0,00
3650.3680	Zuschuß von Privatpersonen	33.000	4,96	0	3.391,50
4600.3680	Zuschuß Privatpersonen, Stiftungen	150.000	22,53	150.000	0,00
6310.3680	Steinerne Gasse: Kosten Anlieger	200.000	30,04	0	0,00
6312.3680	Zuschüsse, Spenden für Europasteg	0	0,00	0	0,00
7900.3680	Zuschuß für Weihnachtsbeleuchtung (Laufen Aktiv)	0	0,00	0	0,00
		383.500	57,61	152.500	3.391,50
36	ZWISCHENSUMME	2.823.500	424,15	1.533.400	685.161,55
37	Einnahmen aus Krediten und inneren Darlehen				
370	vom Bund, LAF, ERP-Sondervermögen	0	0,00	0	0,00
371	vom Land	0	0,00	0	0,00
372	von Gemeinden und Gemeindeverbänden				
8150.3720	Darlehen Stadt	0	0,00	0	0,00
		0	0,00	0	0,00
373	von Zweckverbänden und dgl.	0	0,00	0	0,00
374	vom sonstigen öffentlichen Bereich	0	0,00	0	0,00
375	von kommunalen Sonderrechnungen	0	0,00	0	0,00
376	von sonstigen öffentlichen Sonderrechnungen				
9100.3760	Einnahmen aus Krediten von sonstigen öffentl. Sonderr. (Spark. Landesbk.usw.)	7.145.000	1.073,31	500.000	0,00
9100.3761	Einnahmen aus Krediten (Sparkasse) Kreditermächtigung aus HH-Jahr 2013	450.000	67,60	0	0,00
		7.595.000	1.140,91	500.000	0,00
377	von privaten Unternehmen				
9100.3770	Einnahmen aus Krediten von priv. Untern. (Raiffeisen- Volks- Hypobk. usw.)	0	0,00	450.000	0,00
		0	0,00	450.000	0,00
378	von übrigen Bereichen				
9100.3780	Einn. aus Krediten u. inneren Darlehen vom Kreditmarkt	0	0,00	0	0,00
		0	0,00	0	0,00
379	Innere Darlehen				
9100.3790	Einnahmen aus Krediten (inn. Darlehen) früher: 9100.3250	0	0,00	0	0,00
		0	0,00	0	0,00
37	ZWISCHENSUMME	7.595.000	1.140,91	950.000	0,00
3	GESAMTEINNAHMEN DES VERMÖGENSHAUSHALTES	12.945.600	1.944,69	6.698.000	4.925.906,91

Gruppierungsübersicht

Grupp.-Nr.	Bezeichnung der Hauptgruppen, Gruppen und Untergruppen	Ansatz	je	Ansatz	Rechnungs.-Erg.
		2014	Einwohner in	2013	2012
		EUR	EUR	EUR	EUR
Einnahmen					
	GESAMTEINNAHMEN DES VWHH UND VMHH	24.865.430	3.735,50	18.288.600	16.145.527,27

Gruppierungsübersicht

Grupp.-Nr.	Bezeichnung der Hauptgruppen, Gruppen und Untergruppen	Ansatz	je	Ansatz	Rechnungs.-Erg.
		2014	Einwohner in	2013	2012
		EUR	EUR	EUR	EUR
Ausgaben					
AUSGABEN DES VERWALTUNGSHAUSHALTES					

4	Personalausgaben				
40	Aufwendungen für ehrenamtliche Tätigkeit				
0000.4000	Aufwendungen für ehrenamtliche Tätigkeit	8.100	1,22	7.600	7.452,58
0000.4010	Entschädigung für sonstige ehrenamtliche Tätigkeit (Sitzungsgeld)	20.000	3,00	16.000	16.487,22
0000.4030	Reisekosten, Ersatz von Auslagen f. Bürgermeister und ehrenamtl. Tätige	4.000	0,60	4.000	4.229,49
0510.4000	Aufwendungen für ehrenamtliche Tätigkeit	100	0,02	100	0,00
0520.4000	Aufwendungen für ehrenamtliche Tätigkeit	10.000	1,50	3.000	0,00
1100.4000	Aufwendungen für ehrenamtliche Tätigkeit (Feldgeschworene) (früher: 6300.6620)	2.000	0,30	2.000	1.843,60
1300.4000	Aufwendungen für ehrenamtliche Tätigkeit (inkl. Lohnfortzahlung)	13.000	1,95	10.000	4.946,00
3210.4000	Aufwendungen für ehrenamtliche Tätigkeit (Archivpflege)	300	0,05	300	300,00
		57.500	8,64	43.000	35.258,89
41	Dienstbezüge und dgl.				
0000.4100	Dienstbezüge des berufsmäßigen 1. Bürger meisters	91.000	13,67	85.000	77.074,11
0000.4110	Versorgungsrücklage	1.000	0,15	1.600	1.396,83
0200.4100	Beamtenbezüge	51.000	7,66	80.000	80.484,51
0200.4110	Versorgungsrücklage	2.000	0,30	2.000	2.300,93
0200.4140	Tarifbeschäftigte	358.000	53,78	255.000	219.533,60
0200.4160	Beschäftigungsentgelte und dergl.	0	0,00	0	0,00
0300.4100	Beamtenbezüge	44.600	6,70	78.500	76.968,05
0300.4110	Versorgungsrücklage	880	0,13	1.500	419,59
0300.4140	Tarifbeschäftigte	150.500	22,61	97.500	99.447,14
0300.4160	Beschäftigungsentgelte und dergl.	3.600	0,54	5.400	4.413,84
0500.4100	Beamtenbezüge	59.000	8,86	55.500	53.853,20
0500.4110	Versorgungsrücklage	1.200	0,18	1.200	1.492,61
0600.4110	Versorgungsrücklage	1.100	0,17	1.100	71,57
0600.4140	Tarifbeschäftigte	82.000	12,32	56.000	66.485,99
0600.4160	Beschäftigungsentgelte (Aushilfen)	1.200	0,18	2.400	0,00
1100.4140	Angestelltenvergütungen	10.200	1,53	8.300	9.670,34
1300.4140	Angestelltenvergütungen	6.000	0,90	10.000	3.514,77
2112.4140	Angestelltenvergütungen	40.100	6,02	39.000	38.518,86
2112.4160	Beschäftigungsentgelte und dergl.	10.500	1,58	11.000	9.651,03
2152.4140	Angestelltenvergütungen	58.000	8,71	77.000	77.408,92
2152.4160	Beschäftigungsentgelte und dergl.	10.000	1,50	7.500	9.439,77
2900.4140	Angestelltenvergütungen (Bauhof)	2.000	0,30	2.000	412,48
3210.4140	Angestelltenvergütungen	0	0,00	0	0,00
3330.4160	Beschäftigungsentgelte und dergl.	8.000	1,20	8.100	7.657,47
3400.4140	Angestelltenvergütungen (Bauhof)	20.000	3,00	17.000	16.171,10
3500.4140	Angestelltenvergütungen (Raumpflegerin VHS: Stelzig Anna)	320	0,05	320	80,39
3520.4160	Bschäftigungsentgelte	5.200	0,78	5.200	5.255,69
4600.4140	Angestelltenvergütungen (Bauhof)	8.300	1,25	8.300	3.375,26

Gruppierungsübersicht

Grupp.-Nr.	Bezeichnung der Hauptgruppen, Gruppen und Untergruppen	Ansatz	je	Ansatz	Rechnungs.-Erg.
		2014	Einwohner in	2013	2012
		EUR	EUR	EUR	EUR
Ausgaben					
4600.4160	Beschäftigungsentgelte und dergl. (Jugendzentrum)	11.500	1,73	11.500	7.329,86
4640.4140	Vergütung für Beschäftigte	169.000	25,39	141.500	136.546,24
4640.4160	Beschäftigungsentgelte und dgl.	13.500	2,03	8.000	10.550,78
4641.4140	Vergütung Beschäftigte	120.000	18,03	100.000	72.356,56
4641.4160	Beschäftigungsentgelte und dergl.	5.400	0,81	0	0,00
4642.4140	Angestelltenvergütungen (Bauhof)	500	0,08	4.000	1.339,77
4644.4140	Beschäftigungsvergütungen	146.500	22,01	155.000	136.458,60
4644.4160	Beschäftigungsentgelte und dergl.	0	0,00	3.600	4.082,72
5600.4140	Angestelltenvergütungen (Bauhof)	1.500	0,23	1.500	4.736,52
5700.4160	Beschäftigungsentgelte und dergl.	0	0,00	0	0,00
5800.4140	Vergütung für Beschäftigte	68.000	10,21	42.500	71.705,10
5800.4160	Beschäftigungsentgelte und dergl.	1.800	0,27	1.800	1.480,28
5900.4160	Beschäftigungsentgelte und dergl.	1.000	0,15	1.000	473,66
6000.4140	Beschäftigte	71.000	10,67	63.000	62.211,57
6300.4140	Vergütung für Beschäftigte	95.000	14,27	99.000	47.723,95
6300.4160	Beschäftigungsentgelte und dergl. (Geringfügig Beschäftigte)	0	0,00	0	1.462,50
6700.4140	Angestelltenvergütungen (Bauhof)	2.000	0,30	2.000	1.304,47
6750.4140	Vergütung für Beschäftigte	40.000	6,01	40.000	41.942,65
6800.4140	Angestelltenvergütungen (Bauhof)	500	0,08	3.000	1.765,86
6900.4140	Angestelltenvergütungen (Bauhof)	4.000	0,60	5.000	649,80
7000.4140	Vergütung für Beschäftigte	27.000	4,06	32.000	22.286,74
7000.4160	Beschäftigungsentgelte und dergl.	1.200	0,18	2.400	2.345,26
7200.4140	Angestelltenvergütungen (Bauhof)	10.500	1,58	10.500	10.021,19
7200.4160	Beschäftigungsentgelte	8.400	1,26	10.500	2.345,48
7300.4140	Angestelltenvergütungen (Bauhof)	7.000	1,05	2.000	25.492,79
7300.4160	Beschäftigungsentgelte und dergl.	0	0,00	0	0,00
7400.4140	Vergütung für Beschäftigte incl. Tierarzt	35.000	5,26	54.500	46.212,99
7400.4160	Beschäftigungsentgelte und dergl.	0	0,00	0	3.080,48
7500.4140	Vergütung für Beschäftigte	45.000	6,76	45.500	41.458,37
7500.4160	Beschäftigungsentgelte u. dergl. (Leichenträger)	2.700	0,41	3.500	3.012,74
7640.4140	Tariflich Beschäftigte	13.500	2,03	13.100	15.577,88
7640.4160	Beschäftigungsentgelte und dergl.	0	0,00	0	0,00
7641.4140	Vergütung für Beschäftigte	166.000	24,94	155.000	149.370,20
7641.4160	Beschäftigungsentgelte und dergl.	28.500	4,28	26.000	16.876,01
7900.4140	Tariflich Beschäftigte	36.000	5,41	39.500	31.056,10
7900.4160	Beschäftigungsentgelte und dergl.	2.000	0,30	4.000	1.524,64
8150.4140	Vergütung für Beschäftigte	55.000	8,26	50.000	45.288,72
8150.4160	Beschäftigungsentgelte und dergl.	0	0,00	0	0,00
8200.4140	Angestelltenvergütungen	8.200	1,23	7.200	0,00
8200.4160	Beschäftigungsentgelte und dergl.	16.000	2,40	16.500	19.838,13
8800.4140	Angestelltenvergütungen (Bauhof)	10.000	1,50	14.000	1.922,60
8800.4160	Beschäftigungsentgelte und dergl.	0	0,00	0	0,00
		2.248.900	337,85	2.085.020	1.906.929,26
42	Versorgungsbezüge und dgl.				
0600.4210	Versorgungsrücklage	0	0,00	0	0,00
		0	0,00	0	0,00
43	Beiträge zu Versorgungskassen				

Gruppierungsübersicht

Grupp.-Nr.	Bezeichnung der Hauptgruppen, Gruppen und Untergruppen	Ansatz	je	Ansatz	Rechnungs.-Erg.
		2014	Einwohner in	2013	2012
		EUR	EUR	EUR	EUR
Ausgaben					
0000.4300	Beiträge zur Versorgungskasse für den hauptamtlichen Bürgermeister	46.000	6,91	55.000	44.969,35
0200.4300	Beiträge zu Versorgungskassen Beamte	35.000	5,26	56.000	60.858,01
0200.4340	Beiträge zu Versorgungskassen Tarifbeschäftigte	27.000	4,06	21.500	21.377,10
0200.4360	Beiträge zur Versorgungskammer geringfügig Beschäftigte	0	0,00	0	0,00
0300.4300	Beiträge zu Versorgungskassen Beamte	17.000	2,55	29.500	29.082,63
0300.4340	Beiträge zu Versorgungskassen Tarifbeschäftigte	12.000	1,80	8.000	9.403,61
0300.4360	Zusatzversicherung für geringf. Beschäftigte	300	0,05	400	386,16
0500.4300	Beiträge zu Versorgungskassen Beamte	39.000	5,86	39.000	38.624,43
0600.4300	Beiträge zu Versorgungskassen Beamte	0	0,00	0	1.085,07
0600.4340	Zusatzversorgung	4.800	0,72	3.400	3.268,89
0600.4360	Zusatzversicherung für geringf. Beschäftigte	0	0,00	0	0,00
1100.4340	Beiträge zu Versorgungskassen Angestellte	800	0,12	700	830,63
1300.4300	Beiträge zu Versorgungskassen Beamte	0	0,00	0	0,00
1300.4340	Beiträge zu Versorgungskassen Angestellte	650	0,10	900	501,94
1300.4360	Zusatzversorgung Geringverdiener	0	0,00	0	0,00
1300.4380	Beiträge z. ges. Sozialvers. -Sonstige-	0	0,00	0	0,00
2112.4340	Beiträge zu Versorgungskassen Angestellte	3.100	0,47	3.000	3.123,68
2112.4360	Zusatzversorgung für Geringverdiener	0	0,00	0	300,77
2152.4340	Beiträge zu Versorgungskassen Angestellte	3.000	0,45	4.100	5.280,05
2152.4360	Zusatzversorgung für Geringverdiener	800	0,12	600	281,59
3500.4340	Beiträge zu Versorgungskassen Angestellte	40	0,01	40	7,68
3520.4340	Beiträge an Versorgungskassen	0	0,00	0	0,00
3520.4360	Versorgungskasse Geringverdiener	200	0,03	200	227,50
4600.4360	Zusatzversorgung für Geringverdiener	0	0,00	0	0,00
4640.4340	Beiträge zu Versorgungskassen Beschäftigte	12.600	1,89	10.500	12.600,79
4640.4360	Zusatzversorgung für Geringverdiener	450	0,07	500	510,66
4641.4340	Beiträge zu Versorgungskassen Angestellte	9.200	1,38	7.800	8.494,64
4641.4360	Zusatzversorgung für Geringverdiener	450	0,07	0	0,00
4644.4340	Beiträge zu Versorgungskassen Angestellte	11.000	1,65	12.000	12.201,63
4644.4360	Zusatzversorgung Geringverdiener	0	0,00	300	357,16
5800.4340	Beiträge zu Versorgungskassen Beschäftigte	5.800	0,87	5.800	6.680,27
5800.4360	Zusatzversorgung für Geringverdiener	150	0,02	150	129,38
6000.4340	Beiträge zur Versorgungskasse	5.500	0,83	5.000	5.759,42
6300.4340	Beiträge zu Versorgungskassen Beschäftigte	20.000	3,00	18.000	18.156,89
6300.4360	Zusatzversorgung für Geringverdiener	0	0,00	0	0,00
6750.4340	Beiträge zu Versorgungskassen Beschäftigte	700	0,11	700	0,00
7000.4340	Beiträge zur Versorgungskasse Beschäftigte	2.900	0,44	3.500	3.286,98
7200.4360	Beiträge zur Versorgungskasse Geringverdiener	0	0,00	0	0,00
7400.4340	Zusatzversorgung Beschäftigte	2.100	0,32	2.800	3.217,79
7500.4340	Beiträge zu Versorgungskassen Beschäftigte	3.100	0,47	3.300	3.525,24
7500.4360	Beiträge zur Versorgungskasse Geringverdiener	220	0,03	300	14,82
7640.4340	Beiträge zu Versorgungskassen Beschäftigte	800	0,12	750	1.241,92
7641.4340	Beiträge zur Versorg. -Kasse Beschäftigte	13.000	1,95	12.000	14.228,15
7641.4360	Zusatzversorgung für Geringverd.	2.200	0,33	2.000	1.836,84
7900.4340	Beiträge zu Versorgungskassen	1.800	0,27	1.500	1.854,68
8150.4340	Beiträge zur Versorgungskasse Beschäftigte	4.000	0,60	7.000	7.755,07

Gruppierungsübersicht

Grupp.-Nr.	Bezeichnung der Hauptgruppen, Gruppen und Untergruppen	Ansatz	je	Ansatz	Rechnungs.-Erg.
		2014	Einwohner in	2013	2012
		EUR	EUR	EUR	EUR
Ausgaben					
8200.4340	Beiträge zu Versorgungskassen Angestellte	600	0,09	600	0,00
8200.4360	Zusatzversorgung für Geringverd.	1.300	0,20	1.300	1.807,01
8800.4360	Beiträge zur Versorgungskasse Geringverdiener	0	0,00	0	0,00
		287.560	43,22	318.140	323.268,43
44	Beiträge zur gesetzlichen Sozialversicherung				
0000.4400	Sozialversicherung ehrenamtl. Bgm	800	0,12	800	530,07
0000.4480	Beiträge z. ges. Sozialvers. -Sonstige-	0	0,00	0	0,00
0200.4440	Beiträge zur gesetzl. Sozialversicherung Tarifbeschäftigte	70.000	10,52	55.000	47.088,35
0200.4460	Arb. Geb. Ant. z. Sozvers. Bes 4	0	0,00	0	0,00
0300.4440	Beiträge zur gesetzl. Sozialversicherung Tarifbeschäftigte	30.000	4,51	20.000	20.340,74
0300.4460	Arb. Geb. Ant. z. Sozvers. Bes 4	1.100	0,17	1.600	1.446,72
0600.4440	Beiträge zur gesetzl. Sozialversicherung Tarifbeschäftigte	12.000	1,80	8.600	7.010,60
0600.4460	Arb. Geb. Ant. z. Sozvers. Bes 4	400	0,06	700	0,00
1100.4440	Beiträge zur gesetzl. Sozialversicherung Angestellte	2.050	0,31	1.650	1.809,03
1300.4400	Sozialvers. stellv.FFW-Kommandant	0	0,00	0	0,00
1300.4440	Beiträge zur gesetzl. Sozialversicherung Angestellte	1.700	0,26	2.300	1.194,69
1300.4460	Arb. Geb. Ant. z. Sozv. Bes4	0	0,00	0	0,00
1300.4480	Beiträge z. gesetzl. Sozialversicherung -Sonstige-	0	0,00	0	0,00
2112.4440	Beiträge zur gesetzl. Sozialversicherung Angestellte	7.000	1,05	6.800	6.348,76
2112.4460	Arb. Geb. Ant. z. Sozvers. Bes 4	3.200	0,48	3.200	2.874,75
2112.4480	Beiträge z. gesetzl. Sozialversicherung -Sonstige-	0	0,00	0	0,00
2152.4440	Beiträge zur gesetzl. Sozialversicherung Angestellte	7.600	1,14	10.600	10.763,88
2152.4460	Arb. Geb. Ant. z. Sozvers. Bes 4	2.900	0,44	2.300	1.703,32
2152.4480	Beiträge z. gesetzl. Sozialversicherung -Sonstige-	0	0,00	0	0,00
3330.4460	Arb. Geb. Ant. z. Sozvers. Bes 4	0	0,00	0	0,00
3500.4440	Beiträge zur gesetzl. Sozialversicherung Angestellte	60	0,01	60	16,27
3520.4440	Beiträge zur gesetzl. Sozialversicherung Angestellte	0	0,00	0	0,00
3520.4460	Arb. Geb. Ant. z. Sozvers. Bes 4	1.600	0,24	1.600	1.267,72
4600.4440	Beiträge zur gesetzl. Sozialversicherung Tarifbeschäftigte	0	0,00	0	0,00
4600.4460	Arb. Geb. Ant. z. Sozvers. Bes 4	500	0,08	500	0,00
4640.4440	Beiträge zur gesetzl. Sozialversicherung Beschäftigte	32.500	4,88	27.000	28.710,64
4640.4460	Arbeitgeberanteil Sozialversicherung	3.200	0,48	2.400	3.029,75
4640.4480	Beiträge z. gesetzl. Sozialversicherung -Sonstige-	0	0,00	0	0,00
4641.4440	Beiträge zur gesetzl. Sozialversicherung Angestellte	24.000	3,61	20.000	18.807,61
4641.4460	Arb. Geb. Ant. z. Sozvers. Bes 4	1.650	0,25	0	0,00
4644.4440	Beiträge zur gesetzl. Sozialversicherung Angestellte	29.000	4,36	30.000	26.473,81
4644.4460	Arb. Geb. Ant. z. Sozvers. Bes 4	0	0,00	1.000	1.338,12
5800.4440	Beiträge zur gesetzl. Sozialversicherung Beschäftigte	15.000	2,25	15.000	14.285,92
5800.4460	Arb. Geb. Ant. z. Sozvers. Bes 4	500	0,08	500	485,16
5800.4480	Beiträge z. gesetzl. Sozialversicherung -Sonstige-	0	0,00	0	0,00
6000.4440	Beiträge zur gesetzl. Sozialversicherung	14.500	2,18	12.500	12.587,84
6300.4440	Beiträge zur gesetzl. Sozialversicherung Beschäftigte	50.000	7,51	47.800	40.055,06
6300.4460	Arb. Geb. Ant. z. Sozvers. Bes 4	0	0,00	0	2,05
6750.4440	Beiträge zur gesetzl. Sozialversicherung Beschäftigte	1.600	0,24	1.600	0,00

Gruppierungsübersicht

Grupp.-Nr.	Bezeichnung der Hauptgruppen, Gruppen und Untergruppen	Ansatz	je	Ansatz	Rechnungs.-Erg.
		2014	Einwohner in	2013	2012
		EUR	EUR	EUR	EUR
Ausgaben					
7000.4440	Beiträge zur gesetzl. Sozialversicherung Beschäftigte	7.400	1,11	8.400	7.182,68
7000.4460	Arb. Geb. Ant. z. Sozvers. Bes 4	0	0,00	0	660,00
7000.4480	Sozialversicherung (Pauschal)	400	0,06	750	0,00
7200.4460	Arb. Geb. Ant. z. Sozvers. Bes4	750	0,11	750	659,98
7200.4480	Beiträge z. gesetzl. Sozialversicherung -Sonstige-	0	0,00	0	0,00
7400.4440	Beiträge zur gesetzl. Sozialversicherung Beschäftigte	5.400	0,81	7.300	9.072,25
7500.4440	Beiträge zur gesetzl. Sozialversicherung Beschäftigte	7.800	1,17	7.800	7.720,39
7500.4460	Arb. Geb. Ant. z. Sozvers. Bes4	800	0,12	1.000	878,49
7500.4480	Beiträge z. gesetzl. Sozialversicherung -Sonstige-	0	0,00	0	0,00
7640.4440	Beiträge zur gesetzl. Sozialversicherung Beschäftigte	2.100	0,32	2.000	2.606,41
7641.4440	Beiträge zur gesetzl. Sozialversicherung Beschäftigte	33.000	4,96	31.000	30.318,67
7641.4460	Arb. Geb. Ant. z. Soz. Vers.	8.500	1,28	7.800	7.352,89
7641.4480	Beitrag zur Ges. Sozialversicherung Aushilfskräfte	0	0,00	0	0,00
7900.4440	Beiträge zur gesetzl. Sozialversicherung	4.300	0,65	4.100	3.863,04
7900.4460	Arb. Geb. Ant. z. Sozvers. Bes 4	0	0,00	0	0,00
8150.4440	Beiträge zur gesetzl. Sozialversicherung Beschäftigte	9.900	1,49	17.000	16.625,51
8150.4460	Arb. Geb. Ant. z. Sozvers. Bes 4	0	0,00	0	0,00
8200.4440	Beiträge zur gesetzl. Sozialversicherung Angestellte	1.700	0,26	1.500	0,00
8200.4460	Arb. Geb. Ant. z. Sozvers. Bes 4	4.800	0,72	5.000	6.257,31
8200.4480	Beiträge z. gesetzl. Sozialversicherung -Sonstige-	0	0,00	0	0,00
8800.4460	Arb. Geb. Ant. z. Sozvers. Bes 4	0	0,00	0	0,00
		399.710	60,09	367.910	341.368,48
45	Beihilfen, Unterstützungen und dgl.				
0000.4500	Beihilfen, Unterstützungen und dergl. für berufsmäßige Bürgermeister	4.700	0,71	5.500	8.894,96
0200.4500	Beihilfen, Unterstützungen und dergl. f. Beamte und Tarifbeschäftigte	17.000	2,55	26.500	24.341,24
0300.4500	Beihilfen, Unterstützungen und dergl. Beihilfeversicherung	7.100	1,07	12.000	11.281,62
0500.4500	Beihilfen, Unterstützungen und dergl.	10.000	1,50	10.000	9.773,88
0600.4500	Beihilfen, Unterstützungen und dergl.	40	0,01	0	10,51
1100.4500	Beihilfen, Unterstützungen und dergl.	10	0,00	10	4,38
2112.4500	Beihilfen, Unterstützungen und dergl.	0	0,00	0	0,00
2152.4500	Beihilfen, Unterstützungen und dergl.	0	0,00	0	0,00
4640.4500	Beihilfen, Unterstützungen und dgl.	50	0,01	50	35,04
4644.4500	Beihilfen, Unterstützungen und dergl.	20	0,00	20	17,52
5700.4500	Beihilfen, Unterstützungen und dgl.	0	0,00	0	0,00
5800.4500	Beihilfen, Unterstützungen und dergl.	50	0,01	50	17,52
6000.4500	Beihilfen, Unterstützungen und dergl.	0	0,00	350	0,00
6300.4500	Beihilfen, Unterstützungen und dergl.	50	0,01	50	56,94
7000.4500	Beihilfen, Unterstützungen und dgl.	0	0,00	0	0,00
7400.4500	Beihilfen, Unterstützungen etc.	50	0,01	50	7,01
7500.4500	Beihilfen, Unterstützungen u. dergl.	20	0,00	50	17,52
7640.4500	Beihilfen, Unterstützungen u. dergl.	20	0,00	50	17,52
7641.4500	Beihilfen, Unterstützungen und dergl.	50	0,01	50	59,57
8150.4500	Beihilfen, Unterstützungen und dergl.	20	0,00	50	35,04
		39.180	5,89	54.780	54.570,27
46	Personal-Nebenausgaben				

Gruppierungsübersicht

Grupp.-Nr.	Bezeichnung der Hauptgruppen, Gruppen und Untergruppen	Ansatz	je	Ansatz	Rechnungs.-Erg.
		2014	Einwohner in	2013	2012
		EUR	EUR	EUR	EUR
Ausgaben					
0200.4600	Personalnebenausgaben	500	0,08	500	0,00
0300.4600	Personalnebenausgaben, Kassenverlustent- schädigung und dergl.	200	0,03	200	0,00
0800.4600	Personal-Nebenausgaben (Dienstfahrt-Fahr zeugversicherung, Betriebsausflug)	1.000	0,15	2.500	779,60
7641.4600	Personal-Nebenausgaben	300	0,05	300	0,00
8150.4600	Personal-Nebenko. (Gemeinschaftsveranst. Vertretungen und dergl.)	300	0,05	300	0,00
		2.300	0,36	3.800	779,60
47	Deckungsreserve für Personalausgaben				
9100.4700	Deckungsreserve für Personalausgaben Gem Par. 11 KommHV allgemein	0	0,00	0	0,00
		0	0,00	0	0,00
4	SUMME DER PERSONALAUSGABEN	3.035.150	456,05	2.872.650	2.662.174,93
5/6	Sächlicher Verwaltungs- und Betriebsaufwand				
50	Unterhaltung der Grundstücke und baulichen Anlagen				
0600.5000	Unterhalt der Grundstücke und baulichen Anlagen (Rathaus)	10.000	1,50	40.000	4.863,70
0600.5001	Unterhalt Gebäude (Büro's)	5.000	0,75	0	0,00
1100.5000	Unterhalt der Grundstücke und baulichen Anlagen (Obdachlosen Wohncontainer)	500	0,08	500	505,34
1300.5000	Unterhalt der Grundstücke und baulichen Anlagen (Feuerwehrgerätehaus)	5.000	0,75	5.000	4.403,53
1300.5001	Unterhalt der Grundstücke und baulichen Anlagen (Wohnhaus)	1.000	0,15	1.000	779,72
1400.5000	Unterhalt der Grundstücke und baulichen Anlagen	500	0,08	500	821,40
2112.5000	Unterhalt der Grundstücke und baulichen Anlagen	15.000	2,25	10.000	16.637,32
2152.5000	Unterhalt der Grundstücke und baulichen Anlagen	30.000	4,51	5.000	6.123,54
2900.5000	Unterhalt der baulichen Anlagen (Warte- häuschen)	2.500	0,38	1.500	93,10
3400.5000	Unterhalt der Grundstücke und baulichen Anlagen (Kriegerdenkm. Laufen, Leoben.)	2.000	0,30	2.000	3.606,50
3400.5001	Unterhalt Ukrainer-Friedhof (Friedelreut)	1.000	0,15	1.000	0,00
4600.5000	Unterhalt des Gebäudes, Spielplätze, Skateranlage	2.000	0,30	2.000	1.782,67
4640.5000	Unterhalt der Gebäude	2.000	0,30	5.000	754,87
4641.5000	Unterhalt der Grundstücke und baulichen Anlagen	1.500	0,23	1.000	820,71
4644.5000	Unterhalt der Grundstücke und baulichen Anlagen	1.000	0,15	0	0,00
5600.5000	Unterhaltung der Grundstücke und bauli- chen Anlagen	5.000	0,75	10.000	8.366,80
5700.5000	Unterh. d. Grundstücke und baul. Anlagen (Umkleideräume, sanitäre Einricht. usw)	2.000	0,30	300	0,00
5800.5000	Unterhaltung der Grundstücke und bau- lichen Anlagen	12.000	1,80	8.000	14.172,73
5900.5000	Unterhaltung der Grundstücke und bau- lichen Anlagen	500	0,08	500	0,00
6300.5000	Unterhalt der Grundstücke und baulichen Anlagen	10.000	1,50	13.000	6.962,30
6800.5000	Unterhaltung der Grundstücke und bau- lichen Anlagen	2.000	0,30	2.000	385,60
6900.5000	Unterhalt der Bäche und Gräben	6.000	0,90	6.000	2.010,29
7000.5000	Unterhaltung der Grundstücke und bauli- chen Anlagen (Klärwerk)	600	0,09	600	0,00
7000.5020	dto. (Hochwasserpumpwerk)	1.000	0,15	1.000	764,21

Gruppierungsübersicht

Grupp.-Nr.	Bezeichnung der Hauptgruppen, Gruppen und Untergruppen	Ansatz	je	Ansatz	Rechnungs.-Erg.
		2014	Einwohner in	2013	2012
		EUR	EUR	EUR	EUR
Ausgaben					
7400.5000	Unterhaltung der Grundstücke und Bau- lichen Anlagen	2.000	0,30	2.000	2.637,90
7500.5000	Unterhaltung d. Grundstücke u. baul. An- lagen usw. Leichenhaus	5.000	0,75	5.000	5.817,36
7640.5000	Unterhaltung der Grundstücke und bau- lichen Anlagen	3.000	0,45	3.000	1.068,14
7641.5000	Bauunterhalt Salzachhalle	5.000	0,75	5.000	2.741,52
7641.5010	Bauunterhalt Salzachtuben und Tanzlokal	1.000	0,15	1.000	0,00
7641.5020	Unterhalt der Außenanlagen	500	0,08	500	0,00
7900.5000	Unterhalt der Grundstücke und baulichen Anlagen	500	0,08	500	0,00
8150.5000	Unterhaltung der Grundstücke und bauli- chen Anlagen	5.000	0,75	3.000	2.754,76
8150.5010	Unterhalt Brauchwasserbrunnen	3.000	0,45	3.000	1.559,75
8800.5000	Unterhaltung der Grundstücke und bau- lichen Anlagen	10.000	1,50	20.000	2.774,13
		153.100	23,01	158.900	93.207,89
51	Unterhaltung des sonstigen unbeweglichen Vermögens				
1400.5100	Unterhaltung des sonstigen unbeweglichen Vermögens (Hochwasser)	0	0,00	100.000	0,00
5800.5100	Unterhaltung des sonstigen unbeweglichen Vermögens	1.000	0,15	1.000	0,00
5900.5100	Unterhaltung des sonstigen unbeweglichen Vermögens	0	0,00	0	112,75
6300.5100	Unterhalt des sonstigen unbeweglichen Vermögens (Straßen, Wege und dergl.)	100.000	15,02	200.000	94.217,12
6300.5110	Unterhalt Europasteg	14.000	2,10	14.000	13.343,09
6300.5120	Material auf Lager	10.000	1,50	10.000	9.574,46
6700.5100	Unterhaltung des sonst. unbeweglichen Vermögens (Straßenbeleuchtung)	2.000	0,30	2.000	1.220,77
6750.5100	Unterhaltung des sonstigen unbeweglichen Vermögens (Winterdienst)	20.000	3,00	20.000	16.014,00
6800.5100	Unterhaltung des sonst. unbeweglichen Vermögens	600	0,09	600	0,00
7000.5100	Unterh. des sonst. unbewegl. Vermögens (Pumpstation, Kanalreinigung)	60.000	9,01	90.000	19.420,80
7000.5110	dto. (Öffentl. Bedürfnisanstalten)	500	0,08	500	55,24
7000.5120	Material auf Lager	2.000	0,30	2.000	1.888,84
7200.5100	Unterhalt und Betrieb der Städt. Kompostieranlage (Sperrmüll)	2.000	0,30	4.500	1.542,77
7500.5100	Unterh. des sonst. bewegl. Vermögens (Benzin f. Rasenmäher, Streusalz usw.)	800	0,12	800	0,00
7500.5110	Unterhaltung des Ausländerfriedhofs Leobendorf (neu 3400.5001)	0	0,00	0	0,00
7641.5100	Unterhalt und Wartung von Technischen Einrichtungen	6.000	0,90	6.000	6.066,28
8150.5100	Unterhaltung des sonst. unbeweglichen Vermögens (Hausanschlusleitung)	30.000	4,51	30.000	32.668,80
8150.5110	Sonstiger Unterhalt für Rohrleitungen, Schächte, Hauptleitung, Fernsteuerung	35.000	5,26	35.000	40.382,20
8150.5120	Material auf Lager	10.000	1,50	10.000	12.696,95
8800.5100	Unterhaltung des sonstigen beweglichen Vermögens	500	0,08	2.000	0,00
		294.400	44,22	528.400	249.204,07
52	Geräte, Ausstattungs- und Ausrüstungsgegenstände, sonstige Gebrauchsgegenstände				
0200.5200	Geräte, Ausrüstungs- und Ausstattungsgeg enstände, sonstige Gebrauchsgegenstände	3.000	0,45	3.000	2.512,54
0300.5200	Geräte, Ausstattungs- und Ausrüstungs- gegenstände, sonstige Gebrauchsgegenst.	1.000	0,15	1.000	275,91

Gruppierungsübersicht

Grupp.-Nr.	Bezeichnung der Hauptgruppen, Gruppen und Untergruppen	Ansatz	je	Ansatz	Rechnungs.-Erg.
		2014	Einwohner in	2013	2012
		EUR	EUR	EUR	EUR
Ausgaben					
0500.5200	Geräte, Ausstattungs- und Ausrüstungs-gegenstände	600	0,09	600	0,00
0520.5200	Geräte, Ausrüstungs- und Ausstattungsgegenstände, sonstige Gebrauchsgegenstände	4.000	0,60	5.000	0,00
0600.5200	Geräte, Ausrüstungs- und Ausstattungsgegenstände, sonstige Gebrauchsgegenstände	8.000	1,20	10.000	7.438,83
0600.5201	Geräte und Ausstattungsgegenstände (Bürorenovierung)	20.000	3,00	0	0,00
1300.5200	Geräte, Ausstattungs- und Ausrüstungs-gegenstände	11.000	1,65	11.000	10.408,23
1300.5201	Geräte, Ausstattungs-,Ausrüstungsgegenst (Ersatzbeschaffung Einsatzmaterial)	1.000	0,15	1.000	734,44
1300.5202	Geräte: Unterhalt Funk	1.500	0,23	1.500	2.576,63
1300.5203	Geräte: Unterhalt Atemschutz	2.000	0,30	4.000	4.201,21
1300.5204	Geräte: UVV-Untersuchungen	10.000	1,50	8.000	1.693,31
1300.5205	Geräte: Werkstatt	1.000	0,15	1.000	1.329,91
2112.5200	Geräte, Ausrüstungs- und Ausstattungsgegenstände, sonstige Gebrauchsgegenstände	6.000	0,90	7.000	5.837,46
2152.5200	Geräte, Ausrüstungs- und Ausstattungsgegenstände, sonstige Gebrauchsgegenstände	5.000	0,75	6.000	4.540,76
3210.5200	Geräte, Ausrüstungs- und Ausstattungsgegenstände, sonstige Gebrauchsgegenstände	1.000	0,15	1.000	28,00
3330.5200	Geräte, Ausrüstungs- und Ausstattungsgegenstände, sonstige Gebrauchsgegenstände	7.000	1,05	7.000	8.609,23
3520.5200	Geräte, Ausstattungs- und Ausrüstungs-gegenstände (Büchereieinrichtung)	1.000	0,15	1.000	523,48
3650.5200	Hinweistafeln an Historischen Gebäuden (früher: 3600.5200)	500	0,08	1.500	0,00
4600.5200	Geräte, Ausstattungs- und Ausrüstungs-gegenstände	1.500	0,23	1.500	391,78
4600.5201	Geräte für Kinderspielplätze und Skaterplatz (früher: 4630.5200)	10.000	1,50	10.000	9.768,51
4640.5200	Geräte, Ausstattungs- u. Ausrüstungsgegenstände	1.000	0,15	1.000	2.120,35
4641.5200	Geräte, Ausrüstungs- und Ausstattungsgegenstände, sonstige Gebrauchsgegenstände	1.500	0,23	1.500	1.276,78
4644.5200	Geräte, Ausrüstungs- und Ausstattungsgegenstände, sonstige Gebrauchsgegenstände	500	0,08	500	1.586,17
4900.5200	Geräte, Ausrüstungs- und Ausstattungsgegenstände, sonstige Gebrauchsgegenstände	1.800	0,27	1.800	1.343,91
5700.5200	Geräte, Ausrüstungsgegenst. sonst. Gebrauchsgegenstände	0	0,00	0	0,00
5800.5200	Geräte, Ausstatt. -u. Ausrüstungsgegenst. sonst. Gebrauchsgegenstände	2.000	0,30	2.000	1.261,39
5900.5200	Geräte, Ausst. -u. Ausrüstungsgegenständ. sonst. Gebrauchsgegenstände	300	0,05	300	118,62
6300.5200	Geräte, Ausstattungs- und Ausrüstungs-gegenstände (Gerät, Staubbindemittel)	10.000	1,50	10.000	8.566,34
6750.5200	Geräte, Ausstattungs- und Ausrüstungsgegenstände	3.000	0,45	3.000	0,00
6800.5200	Geräte, Ausst. -u. Ausrüstungsgegenst. sonst. Gebrauchsgegenstände	1.000	0,15	1.000	0,00
7000.5200	Geräte, Ausst. und Ausrüstungsgegenstände sowie sonst. Gebrauchsgegenstände	2.000	0,30	2.000	738,12
7200.5200	Geräte, Ausst. -u. Ausrüstungsgegenständ. sonstige Gebrauchsgegenstände	200	0,03	200	0,00

Gruppierungsübersicht

Grupp.-Nr.	Bezeichnung der Hauptgruppen, Gruppen und Untergruppen	Ansatz	je	Ansatz	Rechnungs.-Erg.
		2014	Einwohner in	2013	2012
		EUR	EUR	EUR	EUR
Ausgaben					
7400.5200	Geräte, Ausst. -u. Ausrüstungsgegenständ sonstige Gebrauchsgegenstände	3.000	0,45	3.000	2.284,18
7500.5200	Geräte, Ausst. -u. Ausrüstungsgegenständ sonst. Gebrauchsgegenstände	2.500	0,38	2.500	397,07
7630.5200	Uhrenwartungsvertrag und sonstiges	1.000	0,15	1.000	267,75
7640.5200	Geräte, Ausst.-u. Ausrüstungsgegenstände sonst. Gebrauchsgegenstände	1.000	0,15	1.000	201,86
7641.5200	Ausrüstungsgegenst. sonstige Gebrauchs- gegenstände (bis zu EUR 50.--)	500	0,08	500	202,30
7641.5210	Geräte, Ausrüstungsgegenst. sonst. Ge- brauchsgegenst. (bis Euro 400.--)	1.000	0,15	1.000	958,18
7900.5210	Geräte, Ausstattungsgegenstände (Weihnachtsbeleuchtung) fr. 79.7172	7.000	1,05	2.000	353,36
8150.5200	Geräte, Ausst.- u. Ausrüstungsgegenstän sonstige Gebrauchsgegenstände	2.000	0,30	2.000	3.060,45
8150.5210	Unterhaltung u. Instandsetzung d. Was- sermesser (Reparatur u. Eichen)	100	0,02	500	0,00
8200.5200	Geräte, Ausstattungs- und Ausrüstungs- gegenstände, sonstige Gebrauchsgegenst.	500	0,08	500	281,17
8800.5200	Geräte, Ausst.- und Ausrüstungsgegenst. sonstige Gebrauchsgegenstände	2.000	0,30	2.000	0,00
		139.000	20,90	120.400	85.888,23
53	Mieten und Pachten				
3210.5300	Mieten und Pachten	0	0,00	0	0,00
3520.5300	Mieten und Pachten	3.000	0,45	3.000	2.770,32
4600.5300	Mieten und Pachten	0	0,00	0	0,00
4641.5300	Mieten und Pachten	0	0,00	500	4.320,00
4644.5300	Mieten (Container für Kinderhort)	15.000	2,25	25.500	27.462,37
5600.5300	Miete f. Fertiggaragen	0	0,00	0	3,69
6300.5300	Mieten und Pachten	100	0,02	100	0,00
6800.5300	Mieten und Pachten	2.100	0,32	2.100	2.070,60
7000.5300	Mieten und Pachten (für Mitbenutzung Bau hof)	33.000	4,96	33.000	32.079,00
7200.5300	Mieten und Pachten - Grünguthof und Wertstoffhof - Fa. Schauer	40.000	6,01	40.000	39.865,00
7641.5300	Anmietung von Geräten	3.000	0,45	3.000	4.478,61
7900.5300	Mieten und Pachten (Miete im Bürgerbüro)	1.200	0,18	1.200	0,00
8200.5300	Mieten und Pachten (Garage)	0	0,00	0	245,00
		97.400	14,64	108.400	113.294,59
54	Bewirtschaftung der Grundstücke, baulichen An- lagen, usw.				
0600.5400	Bewirtschaftung der Grundstücke und bau- lichen Anlagen	25.000	3,76	22.000	21.112,07
1300.5400	Bewirtschaftung der Grundstücke und baulichen Anlagen	19.000	2,85	15.000	17.923,85
2112.5400	Bewirtschaftung der Grundstücke und bau- lichen Anlagen	55.000	8,26	60.000	77.985,73
2152.5400	Bewirtschaftung der Grundstücke und bau- lichen Anlagen	45.000	6,76	50.000	63.895,73
3210.5400	Bewirtschaftung der Grundstücke und bau- lichen Anlagen	1.500	0,23	1.500	1.593,51

Gruppierungsübersicht

Grupp.-Nr.	Bezeichnung der Hauptgruppen, Gruppen und Untergruppen	Ansatz	je	Ansatz	Rechnungs.-Erg.
		2014	Einwohner in	2013	2012
		EUR	EUR	EUR	EUR
Ausgaben					
3400.5400	Bewirtschaftung der Grundstücke und bau-lichen Anlagen	500	0,08	500	0,00
3520.5400	Bewirtschaftung der Grundstücke und bau-lichen Anlagen	1.200	0,18	1.200	990,73
4600.5400	Bewirtschaftung der Grundstücke und bau-lichen Anlagen	2.000	0,30	1.500	1.354,39
4640.5400	Bewirtschaftung der Grundstücke und Anlagen	10.000	1,50	10.000	16.967,36
4641.5400	Bewirtschaftung der Grundstücke und bau-lichen Anlagen	10.000	1,50	5.000	3.415,04
4644.5400	Bewirtschaftung der Grundstücke und bau-lichen Anlagen	5.000	0,75	10.000	11.086,19
5600.5400	Bewirtschaftung der Grundstücke und bau-lichen Anlagen	15.000	2,25	40.000	23.999,06
5700.5400	Bewirtschaftung der Grundstücke und baulichen Anlagen	0	0,00	0	0,00
5800.5400	Bewirtschaftung der Grundstücke und bau-lichen Anlagen	1.000	0,15	1.000	-428,91
5900.5400	Bewirtschaftung der Grundstücke und baulichen Anlagen	500	0,08	500	104,24
6300.5400	Bewirtschaftung der Grundstücke und baulichen Anlagen - Bauhof	6.000	0,90	6.000	4.976,87
6800.5400	Bewirtschaftung der Grundstücke und bau-lichen Anlagen	22.000	3,30	22.000	16.779,01
7000.5400	Bewirtschaftung d. Grundstücke und bau-lichen Anlagen usw. Klärwerk	15.000	2,25	25.000	13.970,64
7000.5410	dto. (Öffentliche Bedürfnisanstalt)	800	0,12	800	1.254,77
7300.5400	Bewirtschaftung der Grundstücke und bau-lichen Anlagen	900	0,14	900	0,00
7400.5400	Bewirtschaftung der Grundstücke und baulichen Anlagen	11.000	1,65	11.000	34.600,23
7500.5400	Bewirtschaftung der Grundstücke und bau-lichen Anlagen	6.000	0,90	7.000	6.474,64
7640.5400	Bewirtschaftung der Grundstücke und baulichen Anlagen	23.000	3,46	18.000	18.452,25
7641.5400	Bewirtschaftungskosten	40.000	6,01	50.000	47.733,38
7900.5400	Bewirtschaftung der Grundstücke und baulichen Anlagen	100	0,02	1.200	-205,10
8150.5400	Bewirtschaftung der Grundstücke und bau-lichen Anlagen	4.000	0,60	4.000	6.204,95
8800.5400	Bewirtschaftung der Grundstücke und bau-lichen Anlagen	20.000	3,00	25.000	22.961,64
		339.500	51,00	389.100	413.202,27
55	Haltung von Fahrzeugen				
1300.5500	Haltung von Feuerwehrfahrzeugen	10.000	1,50	10.000	11.535,56
1300.5501	Kfz-Steuer, Kfz-Versicherung	2.300	0,35	2.200	0,00
1300.5502	TÜV- u. UVV-Untersuchungen von Fahrzeuge	3.000	0,45	3.500	1.013,73
1300.5540	Betriebs- und Schmierstoffe (Treibstoff)	6.000	0,90	6.000	6.843,91
2152.5500	Haltung von Fahrzeugen	1.000	0,15	0	0,00
5800.5500	Haltung von Fahrzeugen	12.000	1,80	12.000	12.894,59
6300.5500	Haltung von Fahrzeugen (Straßenunterhaltungsfahrzeuge)	20.000	3,00	20.000	17.491,62
7000.5500	Haltung von Fahrzeugen	2.000	0,30	2.000	786,48
7500.5500	Haltung von Leichenfahrzeugen (Rechtsschutzgebühren, Versicherungen)	5.000	0,75	7.000	7.800,33

Gruppierungsübersicht

Grupp.-Nr.	Bezeichnung der Hauptgruppen, Gruppen und Untergruppen	Ansatz	je	Ansatz	Rechnungs.-Erg.
		2014	Einwohner in	2013	2012
		EUR	EUR	EUR	EUR
Ausgaben					
8150.5500	Haltung von Fahrzeugen (Wasserwart)	3.000	0,45	3.000	2.551,84
8200.5500	Haltung von Fahrzeugen - Stadtbus -	10.000	1,50	7.000	8.954,84
8800.5500	Haltung von Fahrzeugen (Hausmeister- fahrzeug)	1.000	0,15	1.000	111,79
		75.300	11,30	73.700	69.984,69
56	Besondere Aufwendungen für Bedienstete				
0500.5600	Besondere Aufwendungen für Bedienstete (Aus- und Fortbildung, Reisekosten)	2.000	0,30	100	0,00
0800.5600	Besondere Aufwendungen für Bedienstete Lehrgänge, Fortbildung	15.000	2,25	12.000	9.445,50
1300.5600	Besondere Aufwendungen für Bedienstete (Lohnfortzahlungen Arbeitgeber)	2.000	0,30	1.500	1.053,17
1300.5601	Besondere Aufwendungen für Bedienstete (Atenschutzuntersuchungen G26)	2.000	0,30	2.000	2.046,99
1300.5620	Lehrgänge, Fortbildungen	3.000	0,45	3.000	3.671,00
4640.5600	Besondere Aufwendungen für Bedienstete	1.500	0,23	600	751,72
4641.5600	Besondere Aufwendungen für Bedienstete	1.500	0,23	500	90,40
4644.5600	Besondere Aufwendungen für Bedienstete	500	0,08	0	0,00
5600.5600	Besondere Aufwendungen für Bedienstete	0	0,00	0	0,00
6300.5600	Besondere Aufwendungen für Bedienstete	4.000	0,60	4.000	4.963,97
7500.5600	Bes. Aufwendungen für Bedienstete (Ar- beits- u. Schutzkleidung)	800	0,12	800	65,40
8150.5600	Bes. Aufwendungen für Bedienstete (Ar- beits- u. Schutzkleidung)	500	0,08	1.000	0,00
8150.5620	Aus- und Fortbildung	7.500	1,13	3.000	3.079,28
		40.300	6,07	28.500	25.167,43
57-63	Weitere Verwaltungs- und Betriebsausgaben				
0000.6300	Städtepartnerschaften und Ortspartner- schaften	8.000	1,20	8.000	9.062,27
0000.6301	weitere Verwaltungs- und Betriebsausg. (Bürgerversammlung)	1.000	0,15	1.000	3.829,80
0200.6320	sonst. Betriebsaufwand (Vordrucke für vorl. Reisepässe, Folien für Pässe)	1.400	0,21	1.400	1.029,29
0200.6321	Öffentlichkeitsarbeit	10.000	1,50	20.000	5.956,80
0200.6322	EDV-Kosten an Dritte (Software): Meso, komunaNet usw. (früher 1100.6300)	10.000	1,50	15.000	17.386,16
0200.6360	weitere Verwa.- u. Betriebsausg: Pässe Ausweise Bundesdruckerei (früher 02.67)	25.000	3,76	23.000	27.189,67
0300.6322	EDV-Kosten an Dritte (Software): Cipkom (früher: 1100.6300)	4.500	0,68	4.000	4.884,41
0500.6322	EDV-Kosten an Dritte (Software): (früher 1100.6300)	5.000	0,75	5.000	2.455,98
0520.6322	EDV-Kosten an Dritte (Software): früher 1100.6300	3.000	0,45	2.500	301,20
0600.6300	Weitere Verwaltungs- u. Betriebsausgaben	10.000	1,50	11.000	10.512,35
1100.6310	weitere Sachausgaben (Obdachlosenunterbringung)	200	0,03	200	154,77
1100.6322	EDV-Kosten an Dritte (Software): (früher 1100.6300)	300	0,05	300	0,00
1100.6380	Agenda 21	1.000	0,15	1.000	309,00
1300.6322	EDV-Kosten an Dritte (Software)	500	0,08	500	240,00
1300.6329	Sonst. verschiedener Betriebsaufwand (Autowracks/Sondermüll)	600	0,09	600	0,00
2112.5700	Lehr- u. Unterrichtsmittel (Bücher, Tint e, Landkarten, Papier, Kreide)	1.500	0,23	1.500	972,57

Gruppierungsübersicht

Grupp.-Nr.	Bezeichnung der Hauptgruppen, Gruppen und Untergruppen	Ansatz	je	Ansatz	Rechnungs.-Erg.
		2014	Einwohner in	2013	2012
		EUR	EUR	EUR	EUR
Ausgaben					
2112.5710	weitere Vewaltungs- und Betriebsausgaben	100	0,02	100	0,00
2112.5770	Zuschussfähige Lernmittel für Grundschulen	5.000	0,75	3.500	885,53
2112.5800	Lernmittel (Werkstoffe, Arbeitsm. und sonst. Verbrauchsmittel)	300	0,05	300	5,20
2112.5810	Lernmittel (Schulbücherei, Arbeitsm. Werk-, Handarbeits- u. Hauswirtschafts.)	1.500	0,23	1.500	1.311,86
2112.5900	Sonstige Sachausgaben (Schulwandern, sonst. Schulveranstaltungen)	1.500	0,23	1.500	369,35
2112.6300	Schülerbeförderung zu Verkehrs-, Schwimm- und Skiunterricht	14.000	2,10	14.000	13.694,40
2150.6322	EDV-Kosten an Dritte (Software): (früher 1100.6300)	0	0,00	0	0,00
2152.5700	Lehr- und Unterrichtsmittel (Kreide, Bücher, Tinte, Landkarten, Papier)	1.500	0,23	1.500	1.459,37
2152.5710	weitere Verwaltungs- u. Betriebsausgaben (sonstiges Ganztagsklasse)	3.000	0,45	3.000	759,29
2152.5780	Zuschußfähige Lernmittel (Mittelschule)	3.500	0,53	3.500	741,50
2152.5800	Lernmittel (Werkstoffe, Arbeitsmaterial und sonstige Verbrauchsmittel)	300	0,05	300	803,00
2152.5810	Lernmittel (Schulbücherei, Arbeitsm. Werk-, Handarbeits- u. Hauswirtschaft)	3.000	0,45	3.000	3.523,00
2152.5900	Sonstige Sachausgaben (Schulwandern, sonstige Schulveranstaltung)	3.000	0,45	3.000	3.355,71
2152.6300	Schülerbeförderungen zu Verkehrs-, Schwimm- und Skiunterricht	9.000	1,35	9.000	10.006,90
2152.6380	Kosten Mittagessen für Kinder	18.000	2,70	18.000	19.705,45
2900.6390	Kosten der Schülerbeförderung	155.000	23,28	160.000	147.431,13
3330.6300	Veranstaltungsaufwand, Werbung	25.000	3,76	23.500	28.005,95
3330.6310	weitere Betriebsausgaben, Fremdleistung Mieten	20.000	3,00	17.000	32.836,83
3330.6330	Honorare (voller Steuersatz)	6.000	0,90	10.000	24.577,40
3330.6340	Honorare (ermäßigter Steuersatz)	10.000	1,50	0	10.000,00
3330.6350	Honorare (steuerfrei)	30.000	4,51	34.500	11.600,00
3400.6300	weitere Betriebs- u. Sachausgaben (Stadtfest, Faschingszug)	12.000	1,80	12.000	16.026,22
3520.5900	Erwerb und Unterhalt von Büchern, Zeit- schriften und dergl.	2.500	0,38	2.500	2.990,21
4600.6300	Weitere Verwaltungs- und Betriebs- ausgaben	2.000	0,30	3.000	3.058,91
4640.5800	Lebensmittel für Kinder (Ostern, Weihnachten usw.)	200	0,03	200	195,84
4640.5830	Getränke für Kinder	1.500	0,23	1.500	1.568,75
4640.6021	Kindergartenbedarf (Bastelmaterial, Spiele, Kinderbücher)	2.000	0,30	1.800	1.888,09
4640.6300	Weitere Verwaltungs- und Betriebsausg. (Benutzung Salzachhalle Kleidermarkt)	2.000	0,30	2.000	5.997,60
4640.6380	Kosten Mittagessen für Kinder	9.000	1,35	9.000	9.920,68
4641.5800	Lebensmittel für Kinder (Ostern, Weihnachten usw.)	200	0,03	200	197,53
4641.5830	Getränke für Kinder	300	0,05	300	221,69
4641.6021	Kinderkrippenbedarf (Bastelmaterial, Spiele, Kinderbücher)	1.000	0,15	400	252,52
4641.6380	Kosten Mittagessen für Kinder	5.000	0,75	500	327,80
4643.6300	Weitere Verwaltungs- u. Betriebsausg. (Benutzung Salzachhalle Kleidermarkt)	2.000	0,30	2.000	0,00

Gruppierungsübersicht

Grupp.-Nr.	Bezeichnung der Hauptgruppen, Gruppen und Untergruppen	Ansatz	je	Ansatz	Rechnungs.-Erg.
		2014	Einwohner in	2013	2012
		EUR	EUR	EUR	EUR
Ausgaben					
4644.5800	Lebensmittel für Kinder (Ostern, Weihnachten, usw.)	300	0,05	0	0,00
4644.5830	Getränke für Kinder	1.800	0,27	600	557,60
4644.6380	Kosten Mittagessen für Kinder	17.000	2,55	17.000	20.087,45
5700.6300	Weitere Verwaltungs- und Sachausgaben	500	0,08	500	0,00
5800.6300	Weitere Verwaltungs- und Betriebsausgaben	500	0,08	500	0,00
6000.6322	EDV-Kosten an Dritte (Software): Straßenverz., bec (früher 1100.6300)	2.500	0,38	2.500	2.311,08
6100.6000	Kosten für die Aufstellung von Flächen-nutzungsplänen o. ä.	10.000	1,50	10.000	2.559,52
6100.6300	ALB-Daten Verm.-Amt	2.500	0,38	2.500	2.386,00
6300.6300	Weitere Betriebsausgaben (Verbrauchs-mittel, Straßen, Bauhof u. dergl.)	2.000	0,30	2.000	250,00
6700.6300	Weitere Betriebsausgaben	22.000	3,30	28.000	28.626,75
6750.6200	Kosten f. v. Dritten Übernommene Straßenreinigung einschl. Schneeräumen	35.000	5,26	35.000	28.418,40
7000.6300	Anteil Betriebskosten Siggerwiesen	360.000	54,08	340.000	346.262,64
7000.6301	weitere Verwaltungs- und Betriebsausgab. (Anteil Wasserzählergebühr)	9.300	1,40	9.300	9.450,00
7000.6310	Entsorgung Fäkalschlamm	10.000	1,50	10.000	8.869,32
7000.6320	Abfuhrunternehmer Fäkalschlamm	7.000	1,05	7.000	5.949,11
7000.6322	EDV-Kosten an Dritte (Software): Cipkom (früher 1100.6300)	4.000	0,60	4.000	6.781,65
7200.6300	Weit. Verw. -u. Betriebsausg., Kosten d. Abfallbeseitigung (Unternehmer)	92.000	13,82	81.000	80.966,88
7200.6322	EDV-Kosten an Dritte (Software): (früher 1100.6300)	500	0,08	500	591,05
7300.6300	weitere Betriebs- und Sachausgaben (Weihnachtsmarkt)	8.000	1,20	8.000	20.931,28
7400.6300	Weitere Sachausgaben	500	0,08	500	0,00
7400.6363	Konfiskatentsorgung (früher: 7400.5400)	25.000	3,76	21.000	0,00
7500.6322	EDV-Kosten an Dritte (Software): EIfried (früher 1100.6300)	1.000	0,15	1.000	1.156,09
7500.6365	Bestattungsdienstleistungen durch Dritte (Sarg, Feuerbestattungskosten usw.)	50.000	7,51	45.000	44.431,81
7640.6300	Weitere Betriebs- und Sachausgaben	1.000	0,15	5.000	2.120,48
7640.6330	Honorare	4.000	0,60	0	0,00
7641.6010	Dekorationskosten	1.000	0,15	1.000	23,53
7641.6300	Veranstaltungsaufwand, allgem. Werbung Eintrittskarten, Druckerei	40.000	6,01	40.000	41.888,20
7641.6310	Weitere Betriebsausgaben	100	0,02	100	80,00
7641.6322	EDV-Kosten an Dritte (Software): (früher 1100.6300)	1.000	0,15	1.000	588,20
7641.6331	Veranstaltungsaufwand, Honorar allgemein Salzachhalle	50.000	7,51	50.000	49.892,66
7641.6341	Veranstaltungsaufwand, Honorar Kleinkunsthöhne	20.000	3,00	20.000	15.769,66
7641.6351	Veranstaltungsaufwand, Honorar Abo-Theater	50.000	7,51	50.000	56.209,18
7900.6300	Sonstige Sachausgaben (Fremdenverkehrs-werbung usw.)	10.000	1,50	10.000	7.190,93
7900.6322	EDV-Kosten an Dritte (Software): (früher 1100.6300)	500	0,08	500	0,00
8150.6320	Sonst. laufende Betriebsausgaben (Werk-stättenbedarf, sonst. Verbrauchsmittel)	600	0,09	600	26,39
8150.6322	EDV-Kosten an Dritte (Software): Cipkom (früher: 1100.6300)	4.000	0,60	4.000	6.517,20

Gruppierungsübersicht

Grupp.-Nr.	Bezeichnung der Hauptgruppen, Gruppen und Untergruppen	Ansatz	je	Ansatz	Rechnungs.-Erg.
		2014	Einwohner in	2013	2012
		EUR	EUR	EUR	EUR
Ausgaben					
8150.6330	Betriebsstoffe - Pumpkosten	24.000	3,61	23.000	18.113,52
8150.6331	Pumpkosten Brauchwasserbrunnen	1.200	0,18	1.200	289,84
8150.6350	Bezug von Fremdwasser (Surgruppe)	68.000	10,21	68.500	46.274,39
8800.6300	Weitere Verwaltungs- und Betriebsausgaben	600	0,09	600	40,27
		1.368.800	205,68	1.339.000	1.293.613,06
64	Steuern, Versicherungen, Schadensfälle				
0200.6400	Steuern, Versicherungen, Schadensfälle Haftpflicht-, Rechtsschutzvers. u.dergl.	53.000	7,96	51.000	49.817,83
0300.6400	Steuern, Versicherungen und Schadensfälle (Kassen- und Maschinenversich.)	3.800	0,57	3.500	3.613,34
0520.6400	Steuern, Versicherungen, Schadensfälle	500	0,08	0	0,00
0600.6400	Steuern, Versicherungen, Schadensfälle	3.000	0,45	1.500	2.124,64
0600.6450	Beiträge/Arbeitsmed. u. Sicherheitstechn. Betreuung	2.000	0,30	2.500	1.993,31
1300.6400	Steuern, Versicherungen, Schadensfälle	2.700	0,41	2.500	2.305,83
2112.6400	Steuern, Versicherungen, Schadensfälle	600	0,09	600	581,98
2152.6400	Steuern, Versicherungen, Schadensfälle	2.400	0,36	2.200	2.313,01
2950.6400	Schülerunfallversicherung, Garderoben- und Fahrradversicherung	29.000	4,36	27.000	27.192,00
3330.6400	Steuern, Versicherungen, Schadensfälle	1.000	0,15	0	0,00
3330.6410	USt - Zahlungen	2.000	0,30	3.500	0,00
3330.6420	Abzugsfähige Vorsteuer (voller Steuersatz)	11.000	1,65	10.000	16.384,80
3330.6421	Abzugsfähige Vorsteuer (erm. Steuersatz)	800	0,12	100	874,19
3520.6400	Steuern, Versicherungen, Schadensfälle	850	0,13	800	821,84
4600.6400	Steuern, Versicherungen, Schadensfälle	100	0,02	50	83,30
4640.6400	Steuer, Versicherungen etc.	800	0,12	800	694,03
4641.6400	Steuern, Versicherungen, Schadensfälle	1.000	0,15	1.000	0,00
4644.6400	Steuern, Versicherungen, Schadensfälle	500	0,08	500	190,59
5600.6400	Steuern, Versicherungen, Schadensfälle	1.200	0,18	1.200	1.213,37
5700.6400	Steuern, Versicherungen, Schadensfälle	200	0,03	200	128,22
6300.6400	Steuern, Versicherungen, Schadensfälle	2.000	0,30	2.000	-470,52
6300.6410	USt - Zahlungen Photovoltaikanlage	1.900	0,29	1.900	2.337,74
6800.6400	Steuern, Versicherungen, Schadensfälle	3.000	0,45	3.000	2.926,83
6900.6400	Versicherungen/Wasserläufe + Schadensf.	300	0,05	300	54,15
7000.6400	Steuern, Versicherungen (Maschinenversicherung)	3.000	0,45	3.000	2.409,96
7200.6400	Steuern, Versicherungen, Schadensfälle	3.000	0,45	3.000	2.546,00
7400.6400	Steuern, Versicherungen, Schadensfälle	600	0,09	600	530,23
7500.6400	Steuern, Vers., Schadensfälle (Beiträge zur gesetzl. Unfallvers., Feuervers.)	1.500	0,23	1.500	970,13
7640.6400	Steuern, Versicherungen, Schadensfälle	1.800	0,27	1.700	1.700,43
7641.6400	Steuern, Versicherungen und Schadensfälle	19.000	2,85	19.000	19.315,76
7641.6410	Umsatzsteuer - Zahlung an Finanzamt	10.000	1,50	10.000	412,95
7641.6420	Abzugsfähige Vorsteuer - Veranstaltungen	30.000	4,51	30.000	39.739,01
7641.6440	Abzugsfähige Vorsteuer - sonst. Ausgaben (Auftr. nach allg. Schlüssel)	2.000	0,30	2.000	35,00
8150.6400	Körperschaftsteuer - Gewerbesteuer	1.000	0,15	1.000	315,90
8150.6410	Umsatzsteuer (an das Finanzamt)	1.000	0,15	30.000	367,78
8150.6420	Umsatzsteuer an Lieferanten usw. (soweit als Vorsteuer abziehbar)	100.000	15,02	80.000	84.840,26

Gruppierungsübersicht

Grupp.-Nr.	Bezeichnung der Hauptgruppen, Gruppen und Untergruppen	Ansatz	je	Ansatz	Rechnungs.-Erg.
		2014	Einwohner in	2013	2012
		EUR	EUR	EUR	EUR
Ausgaben					
8150.6430	Versicherungen (Haftpflicht-, Vermögensschaden-, Unfallversicherung und dergl.)	3.500	0,53	3.500	3.417,93
8150.6440	Steuern, Versicherungen, Schadensfälle	600	0,09	600	185,54
8150.6450	Berufsgenossenschaft	500	0,08	1.000	835,89
8150.6490	Ausgleichszahlungen Wasserschutzgebiet Lauterbrunn	3.000	0,45	0	0,00
8200.6400	Steuern, Versicherungen und Schadensfälle	500	0,08	500	0,00
8200.6410	Umsatzsteuer an das Finanzamt	200	0,03	200	0,00
8200.6420	Vorsteuer 19 %	1.500	0,23	1.500	1.591,11
8800.6400	Steuern, Versicherungen, Haftpflichtversicherung, Schadensfälle	12.000	1,80	12.000	8.578,26
		318.350	47,86	317.250	282.972,62
65	Geschäftsausgaben				
0200.6500	Bürobedarf	6.000	0,90	5.000	5.948,86
0200.6510	Bücher und Zeitschriften	9.000	1,35	9.000	12.568,93
0200.6530	Öffentliche Bekanntmachungen	3.000	0,45	3.000	2.973,02
0200.6531	Stadtnachrichten (früher 0200.6500)	6.000	0,90	6.000	4.547,50
0200.6540	Dienstreisen (Fahrkosten, Tagegelder u. dergl.)	6.500	0,98	5.000	4.871,26
0200.6550	Sachverständigen-, Gerichts- und ähnlich Kosten	4.000	0,60	4.000	5.823,86
0200.6580	Sonstige Geschäftsausgaben (Ehrungen, Feste, Kranzspenden und dergl.)	6.000	0,90	5.000	7.324,68
0300.6500	Bürobedarf	1.000	0,15	1.000	720,55
0300.6510	Bücher und Zeitschriften	2.500	0,38	2.500	3.426,01
0300.6550	Sachverständigen-, Gerichts- und sonst. Kosten	1.000	0,15	1.000	114,46
0300.6580	Sonstige Geschäftsausgaben	500	0,08	1.000	340,57
0500.6500	Bürobedarf	2.000	0,30	2.000	1.929,82
0500.6510	Bücher und Zeitschriften	1.500	0,23	2.500	1.534,21
0500.6580	Sonstige Geschäftsausgaben (Sekt, Blumen für Trauungen)	200	0,03	0	0,00
0510.6500	Bürobedarf	100	0,02	100	0,00
0510.6520	Post- und Fernmeldegebühren	100	0,02	100	0,00
0520.6500	Bürobedarf	10.000	1,50	5.000	51,88
0520.6520	Post- und Fernmeldegebühren	6.000	0,90	3.500	0,00
0600.6520	Post- und Fernmeldegebühren	20.000	3,00	18.000	17.477,24
0600.6550	Sachverständigenkosten	10.000	1,50	30.000	0,00
1100.6550	Sachverständigen Kosten (z. B. Digitalfunk)	1.000	0,15	1.000	0,00
1101.6500	Kosten Zweckverband KVÜ (fließender Verkehr)	35.000	5,26	35.000	34.004,71
1101.6501	Kosten Zweckverband KVÜ (ruhender Verkehr)	0	0,00	0	0,00
1101.6520	Post- und Fernmeldegebühren	100	0,02	100	0,00
1101.6590	Sonstige Geschäftsausgaben	200	0,03	200	0,00
1300.6500	Bürobedarf	500	0,08	500	415,54
1300.6520	Post- und Fernmeldegebühren	2.000	0,30	2.000	1.575,36
1300.6540	Dienstreisen	400	0,06	400	0,00
1300.6550	Sachverständigen Kosten (Feuerwehrbedarfsplan)	14.000	2,10	0	0,00
2112.6500	Bürobedarf	3.600	0,54	3.600	2.955,74
2112.6510	Bücher und Zeitschriften	1.500	0,23	1.500	1.354,03
2112.6520	Post- und Fernmeldegebühren	2.800	0,42	2.500	2.336,33
2112.6540	Dienstreisen (Fahrkosten, Tagegelder)	200	0,03	200	215,60
2152.6500	Bürobedarf	3.600	0,54	3.600	3.166,05

Gruppierungsübersicht

Grupp.-Nr.	Bezeichnung der Hauptgruppen, Gruppen und Untergruppen	Ansatz	je	Ansatz	Rechnungs.-Erg.
		2014	Einwohner in	2013	2012
		EUR	EUR	EUR	EUR
Ausgaben					
2152.6510	Bücher und Zeitschriften (Amtsblätter, Gesetz- und VO-Blätter)	1.500	0,23	1.500	1.846,08
2152.6520	Post- und Fernmeldegebühren	2.500	0,38	2.500	2.247,56
2152.6540	Dienstreisen (Fahrkosten, Tagegelder)	200	0,03	200	0,00
3210.6500	Bürobedarf	200	0,03	200	89,25
3210.6510	Bücher und Zeitschriften	300	0,05	300	74,80
3210.6520	Post- und Fernmeldegebühren	500	0,08	500	319,97
3210.6580	Sonstige Geschäftsausgaben "Laufener Palette" (fiktive Miete SH)	10.000	1,50	10.000	10.241,14
3210.6581	sonstige Geschäftsausgaben Ausstellung "Grenzen überschreiten"	0	0,00	0	0,00
3330.6500	Bürobedarf	100	0,02	100	0,00
3330.6520	Post- und Fernmeldegebühren	300	0,05	600	203,78
3330.6540	Dienstreisen (Fahrkosten, Tagegelder)	1.000	0,15	200	111,30
3330.6550	Anwalts- und Gerichtskosten, Beratung	0	0,00	0	0,00
3520.6520	Post- und Fernmeldegebühren	200	0,03	200	149,28
4600.6520	Post- und Fernmeldegebühren	500	0,08	500	529,56
4640.6500	Bürobedarf	200	0,03	200	243,30
4640.6510	Bücher und Zeitschriften	700	0,11	700	721,79
4640.6520	Post- und Fernmeldegebühren	1.300	0,20	1.300	1.099,98
4640.6540	Dienstreisen (Fahrkosten, Tagegelder)	1.000	0,15	800	865,00
4641.6500	Bürobedarf	500	0,08	500	129,28
4641.6520	Post- und Fernmeldegebühren	500	0,08	500	335,39
4641.6540	Dienstreisen (Fahrkosten, Tagegelder)	600	0,09	600	1.483,00
4644.6500	Bürobedarf	100	0,02	100	112,94
4644.6510	Bücher und Zeitschriften	0	0,00	0	0,00
4644.6520	Post- und Fernmeldegebühren	800	0,12	800	378,22
4644.6540	Dienstreisen (Fahrkosten, Tagegelder)	400	0,06	400	56,23
5700.6500	Geschäftsausgaben (Fernmeldegebühren)	0	0,00	0	0,00
6100.6500	Bürobedarf	200	0,03	200	0,00
6100.6550	Sachverständigen Kosten: Vorbereitende Untersuchungen Sanierungsgutachten	70.000	10,52	40.000	16.546,74
6300.6500	Geschäftsausgaben - Bürobedarf	500	0,08	300	83,40
6300.6520	Post- und Fernmeldegebühren	3.500	0,53	3.500	3.647,11
6300.6540	Dienstreisen-Reisekosten-Entschädigung für privateigenen PKW	1.200	0,18	1.200	1.432,38
6900.6550	Kosten für die Aufstellung eines Gewässerentwicklungsplans	200	0,03	200	0,00
7000.6500	Bürokosten, Fahrtkosten usw.	100	0,02	100	8,10
7000.6510	Bücher und Zeitschriften	300	0,05	300	387,00
7000.6520	Post- und Fernmeldegebühren	3.000	0,45	3.000	3.290,92
7000.6550	Sachverständigenkosten, Gerichts- und ähnliche Kosten	8.000	1,20	3.000	549,90
7200.6520	Post- und Fernmeldegebühren	500	0,08	500	1.443,29
7400.6500	Geschäftsausgaben, (Bürobedarf, Fahrtkosten u. dergl.), Untersuchungsgebühr	1.000	0,15	1.000	827,94
7400.6520	Post- und Fernmeldegebühren	700	0,11	700	554,92
7500.6500	Bürobedarf	200	0,03	200	36,99
7500.6520	Post- und Fernmeldegebühren	1.500	0,23	1.500	1.469,09

Gruppierungsübersicht

Grupp.-Nr.	Bezeichnung der Hauptgruppen, Gruppen und Untergruppen	Ansatz	je	Ansatz	Rechnungs.-Erg.
		2014	Einwohner in	2013	2012
		EUR	EUR	EUR	EUR
Ausgaben					
7500.6540	Dienstreisen (Fahrtkosten, Tagegelder)	600	0,09	600	305,90
7500.6550	Sachverständigen-, Gerichtskosten	7.000	1,05	0	0,00
7640.6520	Post- und Fernmeldegebühren	800	0,12	800	617,88
7641.6500	Bürobedarf	500	0,08	500	0,00
7641.6510	Bücher und Zeitschriften	800	0,12	800	279,08
7641.6520	Post- und Fernmeldegebühren	4.000	0,60	4.000	2.468,76
7641.6540	Dienstreisen, Fahrtkosten	1.200	0,18	1.200	1.094,63
7641.6550	Anwalts- und Gerichtskosten, Bilanz- stellung	1.000	0,15	1.000	0,00
7641.6590	Sonstige Geschäftsausgaben	500	0,08	500	289,04
7900.6500	Bürobedarf	300	0,05	300	0,00
7900.6520	Post- und Fernmeldegebühren	600	0,09	600	516,66
7900.6540	Dienstreisen (Fahrtkosten, Tagegelder)	700	0,11	700	222,40
8150.6500	Bürobedarf	500	0,08	500	264,84
8150.6510	Bücher und Zeitschriften	200	0,03	200	70,80
8150.6520	Post- und Fernmeldegebühren	2.500	0,38	2.500	1.698,59
8150.6540	Dienstreisen (Reisekostenvergütung, Fahrtkosten)	1.500	0,23	1.500	1.455,68
8150.6550	Sachverständigen-, Gerichts- u. ähnliche Kosten (Prüfungsverband und dergl.)	30.000	4,51	6.000	7.228,68
8150.6580	Sonstige Geschäftsausgaben (Transport-, Fahrt- und Lagerkosten und dergl.)	600	0,09	600	0,00
8200.6500	Geschäftsausgaben, Bürobedarf	100	0,02	100	0,00
8200.6520	Post- und Fernmeldegebühren	300	0,05	300	306,95
8800.6520	Post- und Fernmeldegebühren Kabelgebühren	200	0,03	1.000	109,47
8800.6550	Sachverständigen-, Gerichts- und ähnliche Kosten	1.000	0,15	1.000	0,00
		329.500	49,65	257.400	184.121,20
66	Weitere allgemeine sächliche Ausgaben				
0000.6600	Verfügungsmittel des Bürgermeisters	5.000	0,75	5.000	3.997,83
0200.6610	Mitgliederbeiträge an Vereine, Verbände	8.500	1,28	8.500	7.657,45
0300.6610	Mitgliedsbeiträge an Vereine, Verbände und dergl. (Bayer. Prüfungsverband)	2.400	0,36	2.400	2.324,36
0300.6620	Vermischte Ausgaben	100	0,02	100	0,00
0500.6610	Mitgliedsbeitrag an Fachverband	100	0,02	100	65,00
0520.6620	Vermischte Ausgaben	200	0,03	0	0,00
0600.6620	Vermischte Ausgaben	500	0,08	500	0,00
1100.6620	Vermischte Ausgaben	500	0,08	500	540,08
1300.6610	Mitgliedsbeiträge an Verbände, Vereine und dergl.	200	0,03	300	252,40
1300.6620	Vermischte Ausgaben	850	0,13	500	316,89
1400.6620	Vermischte Ausgaben	100	0,02	100	0,00
1600.6620	Vermischte Ausgaben	100	0,02	100	0,00
2112.6620	Vermischte Ausgaben	200	0,03	200	93,44
2152.6620	Vermischte Ausgaben	200	0,03	200	103,17
3210.6620	Vermischte Ausgaben	400	0,06	400	147,89
3400.6610	Mitgliedsbeiträge an Verbände, Vereine und dergl.	200	0,03	200	122,00
3400.6620	Vermischte Ausgaben	500	0,08	500	421,38
3500.6620	Vermischte Ausgaben	400	0,06	400	0,00
3520.6620	Vermischte Ausgaben	100	0,02	100	41,41
4640.6620	Weitere allgemeine sächliche - Vermisch- te Ausgaben	400	0,06	400	911,69
4641.6620	Vermischte Ausgaben	500	0,08	500	246,86

Gruppierungsübersicht

Grupp.-Nr.	Bezeichnung der Hauptgruppen, Gruppen und Untergruppen	Ansatz	je	Ansatz	Rechnungs.-Erg.
		2014	Einwohner in	2013	2012
		EUR	EUR	EUR	EUR
Ausgaben					
4644.6620	Vermischte Ausgaben	200	0,03	200	337,76
4700.6610	Mitgliedsbeiträge (Betreuungsverein, Hospizverein)	200	0,03	200	70,00
5000.6620	Weitere allgemeine sächliche Ausgaben (Rattenbekämpfung u. dergl.)	600	0,09	600	0,00
5700.6620	Vermischte Ausgaben	0	0,00	0	0,00
6300.6620	Vermischte Ausgaben	500	0,08	500	169,09
6800.6620	Vermischte Ausgaben	300	0,05	300	0,00
7200.6620	Vermischte Ausgaben	300	0,05	300	267,75
7300.6620	Vermischte Ausgaben	200	0,03	200	162,37
7400.6620	Weitere allg. Sächliche Ausgaben (vermischte Ausgaben, Abfallbeseitigung)	800	0,12	800	437,92
7500.6620	Vermischte Ausgaben	100	0,02	100	41,36
7640.6620	Vermischte Ausgaben	100	0,02	500	20,68
7641.6610	Mitgliedsbeiträge	300	0,05	300	310,00
7900.6610	Mitgliedbeitr. an Verbände, Vereine und dergl. (FVV Rupertwinkel), BGLT	25.000	3,76	28.000	19.378,66
8150.6610	Mitgliedsbeiträge an Verbände, Vereine und dergl.	1.000	0,15	1.000	555,59
8150.6620	Vermischte Ausgaben	500	0,08	500	62,10
8200.6620	Weitere allgemeine Sächliche - vermischte - Ausgaben	200	0,03	200	490,89
8800.6620	Vermischte Ausgaben	500	0,08	500	0,00
		52.250	7,94	55.200	39.546,02
5-66	ZWISCHENSUMME	3.207.900	482,27	3.376.250	2.850.202,07
67	Erstattungen von Ausgaben des Verwaltungshaushalts an Bund, LAF, ERP-Sondervermögen				
0200.6701	Erstattung an d. Bund: Führungszeugnisse Gewerbezentralregister	2.000	0,30	2.000	1.735,76
		2.000	0,30	2.000	1.735,76
671	an Land				
0200.6710	Erstattung an das Land: Fischereiabgabe	2.800	0,42	2.800	2.461,00
		2.800	0,42	2.800	2.461,00
672	an Gemeinden und Gemeindeverbände				
2152.6720	Gastschulbeiträge an andere Gemeinden	1.500	0,23	1.000	0,00
4642.6720	Defizitausgleich, Betriebskostenzuschuß lt. Vertrag (früher 4750.7000)	25.000	3,76	20.000	23.884,88
4643.6720	Defizitübernahme Kath. Kindergarten Laufen (früher: 4600.6720)	30.000	4,51	30.000	30.000,00
7200.6720	Deponiegebühren an Landkreis	250.000	37,55	275.000	294.654,00
		306.500	46,05	326.000	348.538,88
673	an Zweckverbände und dgl.	0	0,00	0	0,00
674	an sonstigen öffentlichen Bereich	0	0,00	0	0,00
675	an kommunale Sonderrechnungen	0	0,00	0	0,00
676	an sonstige öffentliche Sonderrechnungen	0	0,00	0	0,00
677	an private Unternehmen	0	0,00	0	0,00
678	an übrige Bereiche	0	0,00	0	0,00
679	Innere Verrechnungen				
2112.6790	Innere Verrechnungen	6.000	0,90	6.000	8.926,00
2152.6790	Innere Verrechnungen	8.000	1,20	8.000	10.507,70
3210.6791	innere Verrechnungen (Salzachhalle)	0	0,00	0	0,00

Gruppierungsübersicht

Grupp.-Nr.	Bezeichnung der Hauptgruppen, Gruppen und Untergruppen	Ansatz	je	Ansatz	Rechnungs.-Erg.
		2014	Einwohner in	2013	2012
		EUR	EUR	EUR	EUR
Ausgaben					
3330.6790	Innere Verrechnungen	0	0,00	0	0,00
3400.6791	innere Verrechnungen (Salzachhalle für Heimatpflege und Festspiele)	30.000	4,51	30.300	37.478,40
4600.6791	innere Verrechnungen (Salzachhalle)	3.500	0,53	3.500	3.271,00
4640.6790	Innere Verrechnungen	13.000	1,95	10.000	14.331,00
4641.6790	Innere Verrechnungen	6.000	0,90	8.000	13.853,00
6300.6790	Innere Verrechnungen (Anteil Strassenentwässerung - Verw.-Kosten Bauhof)	180.930	27,18	176.000	178.240,00
6800.6790	Innere Verrechnungen	8.000	1,20	4.000	2.334,00
7000.6790	Innere Verrechnungen	65.000	9,76	65.000	85.572,00
7000.6792	Innere Verrechnungen (Miete)	0	0,00	0	0,00
7200.6790	Innere Verrechnungen	15.000	2,25	15.000	20.066,00
7300.6791	innere Verrechnungen (Salzachhalle)	3.500	0,53	3.500	3.502,00
7400.6790	Innere Verrechnungen	6.500	0,98	6.500	9.359,00
7500.6790	Innere Verrechnungen	15.000	2,25	14.800	20.680,00
7640.6791	innere Verrechnungen (Salzachhalle)	3.500	0,53	3.700	3.436,00
7641.6790	Innere Verrechnungen	21.000	3,15	21.500	27.865,00
7641.6792	Innere Verrechnungen (Miete)	0	0,00	0	0,00
7900.6791	innere Verrechnungen (Salzachhalle)	17.000	2,55	17.000	17.825,00
8150.6790	Innere Verrechnungen	55.000	8,26	55.000	76.697,00
8200.6792	Innere Verrechnungen (Miete)	0	0,00	0	0,00
		456.930	68,63	447.800	533.943,10
67	ZWISCHENSUMME	768.230	115,40	778.600	886.678,74
68	Kalkulatorische Kosten				
680	Abschreibungen				
5700.6800	Kalkulatorische Kosten, Abschreibungen	2.400	0,36	4.500	4.179,50
7000.6800	Abschreibungen	152.000	22,83	136.500	111.621,00
7400.6800	Abschreibungen	11.500	1,73	12.000	11.471,00
7500.6800	Abschreibungen	6.700	1,01	6.700	6.117,62
7641.6800	Abschreibungen	55.500	8,34	65.000	60.229,59
8150.6800	Abschreibung	185.300	27,84	180.000	167.793,00
		413.400	62,11	404.700	361.411,71
681	Abschreibungen aus Zuwendungsfinanziertem Vermögen	0	0,00	0	0,00
685	Verzinsung des Anlagekapitals				
5700.6850	Verzinsung des Anlagekapitals	600	0,09	1.000	879,70
7000.6850	Verzinsung des Anlagekapitals	172.900	25,97	156.500	124.406,00
7400.6850	Verzinsung des Anlagekapitals	3.800	0,57	4.500	5.278,46
7500.6850	Verzinsung des Anlagekapitals	9.700	1,46	8.000	10.237,60
7641.6850	Verzinsung des Anlagekapitals	27.000	4,06	22.000	26.625,42
8150.6850	Verzinsung des Anlagekapitals	171.100	25,70	164.000	150.745,00
		385.100	57,85	356.000	318.172,18
68	ZWISCHENSUMME	798.500	119,96	760.700	679.583,89
69	Aufgabenbezogene Leistungsbeteiligungen				
690	Leistungsbeteiligung bei Leistungen für Unterkunft und Heizung nach § 22 Abs. 1 SGB II	0	0,00	0	0,00
691	Leistungsbeteiligung bei Leistungen für Unterkunft und Heizung nach § 22 Abs. 3 SGB II	0	0,00	0	0,00

Gruppierungsübersicht

Grupp.-Nr.	Bezeichnung der Hauptgruppen, Gruppen und Untergruppen	Ansatz	je	Ansatz	Rechnungs.-Erg.
		2014	Einwohner in	2013	2012
		EUR	EUR	EUR	EUR
Ausgaben					
692	Leistungsbeteiligung bei Leistungen zur Eingliederung von Arbeitsuchenden nach § 16 Abs. 2 Nr. 1 bis 4 SGB II	0	0,00	0	0,00
693	Leistungsbeteiligung bei einmaligen Leistungen an Arbeitsuchende nach § 23 Abs. 3 SGB II	0	0,00	0	0,00
694	Leistungsbeteiligung beim Arbeitslosengeld II nach § 19 ff. SGB II (ohne Leistungen für Unterkunft und Heizung)	0	0,00	0	0,00
695	Leistungsbeteiligung bei der Eingliederung Arbeitsuchender nach § 16 Abs. 1 und 2 Satz 2 Nr. 5 und 6 Abs. 3 und 4 SGB II	0	0,00	0	0,00
5-6	Z W I S C H E N S U M M E SÄCHLICHER VERWALTUNGS- U. BETRIEBSAUFWAND	4.774.630	717,63	4.915.550	4.416.464,70
7	Zuweisungen und Zuschüsse (nicht für Investitionen)				
70	Zuschüsse für lfd. Zwecke an soziale oder ähnliche Einrichtungen				
1100.7000	Zuschuß an den Tierschutzverein u. ä.	3.400	0,51	3.300	1.518,33
1300.7000	Beitrag an den Fonds zur Förderung des Feuerlöschwesens	0	0,00	0	0,00
1600.7000	Zuschuß für laufende Zwecke an Verbände und Vereine und BRK Mietkosten (fiktiv)	5.000	0,75	4.500	4.895,00
3320.7000	Mietzuschuß f. Stadtkapelle, Musik- freunde, laufende Zwecke	20.000	3,00	20.000	22.415,95
3500.7000	Zuschuß an die VHS (Barzuschuss und Mietkosten-fiktiv)	40.000	6,01	35.500	36.291,50
3550.7000	Zuschüsse für laufende Zwecke	1.000	0,15	2.000	609,00
4600.7000	Zuschüsse für Jugendgruppen	500	0,08	500	100,00
4640.7000	Personalkostenzuschuß nach Art. 24 BayKi an auswärtige Kindergärten	18.500	2,78	32.000	38.984,33
4642.7000	Personalkostenzuschüsse nach Art. 24 BayKi	161.000	24,19	145.000	107.115,68
4643.7000	Personalkostenzuschuss nach Art. 24 BayK iBiG	480.000	72,10	380.000	358.055,85
4700.7000	Zuschüsse an Soziale Dienste - Mieten VdK, Altentcl. (BRK --> 1600.7000)	1.500	0,23	1.500	0,00
5400.7000	Zuschüsse für lfd. Zwecke	500	0,08	1.000	0,00
5500.7000	Zuschüsse f. lfd. Zwecke an Sportver- bände, Vereine usw.	17.000	2,55	17.000	16.366,55
7500.7000	Zuschüsse kirchlicher Friedhof	0	0,00	0	0,00
7800.7000	Zuschuß für landwirtschaftliche Aus- stellungen	300	0,05	300	0,00
7900.7000	Zuschüsse Laufen Aktiv	2.000	0,30	2.000	1.112,50
		750.700	112,78	644.600	587.464,69
71	Zuweisungen und sonstige Zuschüsse für laufende Zwecke				
710	an Bund, LAF, ERP-Sondervermögen	0	0,00	0	0,00
711	an Land				
3650.7110	Beitrag an den Entschädigungsfonds nach dem Denkmalschutzgesetz	4.000	0,60	4.000	3.737,00
		4.000	0,60	4.000	3.737,00

Gruppierungsübersicht

Grupp.-Nr.	Bezeichnung der Hauptgruppen, Gruppen und Untergruppen	Ansatz	je	Ansatz	Rechnungs.-Erg.
		2014	Einwohner in	2013	2012
		EUR	EUR	EUR	EUR
Ausgaben					
712	an Gemeinden und Gemeindeverbände	0	0,00	0	0,00
713	an Zweckverbände und dgl.				
2152.7130	Schulverbandsumlage (Schulverbund mit Saaldorf-Surheim u. Teisendorf)	80.000	12,02	87.000	59.625,00
7900.7130	Umlage von Zweckverbänden (z. B. Gewerbeflächenmanagement)	5.000	0,75	5.000	0,00
		85.000	12,77	92.000	59.625,00
714	an sonstigen öffentlichen Bereich	0	0,00	0	0,00
715	an kommunale Sonderrechnungen	0	0,00	0	0,00
716	an sonstige öffentliche Sonderrechnungen	0	0,00	0	0,00
717	an private Unternehmen				
3400.7170	Zuschüsse für laufende Zwecke an übrige Bereiche (Privatunternehmen)	500	0,08	500	299,47
7800.7170	Zuw. an Teilnehmergehm. Flurbereinigung	0	0,00	0	0,00
7900.7171	Übrige Bereiche (Fremdenverkehrsverein u. dergl. sowie Mietzuschuß)	0	0,00	0	0,00
		500	0,08	500	299,47
718	an übrige Bereiche				
1300.7180	Zuschüsse für Führerscheine	1.000	0,15	1.000	0,00
3400.7180	Zuschüsse an Vereine: Mietzuschuß Alpenverein, Hist. Verein, Veteranen usw	23.000	3,46	19.000	22.591,64
3400.7181	Zuschüsse an Private zur Ortsverschönerung (fr. 3600.7180)	1.000	0,15	1.000	0,00
3650.7180	Zuschüsse an Private für den Unterhalt historischen Gebäuden (früher:3600.7172)	7.000	1,05	2.000	0,00
4600.7180	Zuschüsse an Jugendliche (JugendCard)	50	0,01	0	0,00
4640.7180	Zuweisungen u. Zuschüsse für lfd. Zwecke übrige Bereiche	2.800	0,42	0	0,00
4642.7180	Zuschuß Vorschulkinder vom Freistaat Bayern (Einnahme: 4642.1711)	20.800	3,12	0	0,00
4643.7180	Zuweisungen und Zuschüsse für übrige Bereiche	31.500	4,73	0	0,00
6200.7180	Zuschüsse - Regenerative Energien: Solar Regenwassernutzung (früher 62.7000)	1.000	0,15	1.000	1.068,33
7200.7180	Zuschuß zur Beschaffung von Kompostern (früher: 7200.7000)	200	0,03	200	13,00
7800.7180	Zuweisung, Zuschüsse an Privatpersonen, Vereine (Obst- und Gartenbauverein)	2.000	0,30	2.000	1.997,70
		90.350	13,57	26.200	25.670,67
71	ZWISCHENSUMME	179.850	27,02	122.700	89.332,14
78	Sonstige soziale Leistungen				
788	Weitere soziale Leistungen				
4900.7880	Sonstige soziale Leistungen - Familienförderungs-Patengeschenke (früher 49.787)	4.000	0,60	4.000	3.150,00
4901.7880	weitere soziale Leistungen	4.000	0,60	4.000	2.190,00
		8.000	1,20	8.000	5.340,00
789	Leistungen an jüdische Emigranten aus der ehemaligen Sowjetunion	0	0,00	0	0,00
78	ZWISCHENSUMME	8.000	1,20	8.000	5.340,00
7	Z W I S C H E N S U M M E	938.550	141,00	775.300	682.136,83
	ZUWEISUNGEN UND ZUSCHÜSSE DES VWHH				

Gruppierungsübersicht

Grupp.-Nr.	Bezeichnung der Hauptgruppen, Gruppen und Untergruppen	Ansatz	je	Ansatz	Rechnungs.-Erg.
		2014	Einwohner in	2013	2012
		EUR	EUR	EUR	EUR
A u s g a b e n					
8	Sonstige Finanzausgaben				
80	Zinsausgaben				
800	an Bund, LAF, ERP-Sondervermögen	0	0,00	0	0,00
801	an Land				
9100.8010	Zinsausgaben für Kredite an Land	0	0,00	0	0,00
		0	0,00	0	0,00
802	an Gemeinden und Gemeindeverbänden				
9100.8020	Zinsausgaben für Kredite von Gemeinden u Gemeindeverbänden (Bezirk, Landkreis)	0	0,00	0	0,00
		0	0,00	0	0,00
803	an Zweckverbände und dgl.	0	0,00	0	0,00
804	an sonstigen öffentlichen Bereich				
9100.8040	Sonstige öffentl. Bereiche	0	0,00	0	0,00
		0	0,00	0	0,00
805	an kommunale Sonderrechnungen	0	0,00	0	0,00
806	an sonstige öffentliche Sonderrechnungen				
9100.8060	Zinsausgaben an sonstige öffentl.Sonder. (Spark. Landesbk. usw.)	15.000	2,25	8.000	4.099,03
		15.000	2,25	8.000	4.099,03
807	an private Unternehmen				
9100.8070	Zinsausgaben an priv. Unternehmen (Raiffeisen-, Volks-, Hypobk. usw.)	15.000	2,25	21.000	12.621,81
		15.000	2,25	21.000	12.621,81
808	an übrige Bereiche				
9100.8080	Kreditmarkt (Privatpersonen)	0	0,00	0	0,00
		0	0,00	0	0,00
809	Innere Darlehen				
9100.8090	Kreditmarkt für Wasserwerk	0	0,00	0	0,00
		0	0,00	0	0,00
80	ZWISCHENSUMME	30.000	4,50	29.000	16.720,84
81	Steuerbeteiligungen				
810	Gewerbesteuerumlage				
9000.8100	Gewerbesteuerumlage nach dem Gemeinde- finanzreformgesetz	320.000	48,07	320.000	376.576,00
		320.000	48,07	320.000	376.576,00
82	Allgemeine Zuweisungen				
821	an Land	0	0,00	0	0,00
822	an Gemeinden und Gemeindeverbänden	0	0,00	0	0,00
82	ZWISCHENSUMME	0	0,00	0	0,00
83	Allgemeine Umlagen				
831	an Land (Solidarumlage netto)				
9000.8311	Solidarumlage	0	0,00	0	0,00
		0	0,00	0	0,00
832	an Gemeinden und Gemeindeverbänden				
9000.8320	Kreisumlage 51 % (2012: 53,5 %)	2.528.000	379,75	2.210.000	1.957.719,62
		2.528.000	379,75	2.210.000	1.957.719,62
833	an Zweckverbänden und dgl.	0	0,00	0	0,00

Gruppierungsübersicht

Grupp.-Nr.	Bezeichnung der Hauptgruppen, Gruppen und Untergruppen	Ansatz	je	Ansatz	Rechnungs.-Erg.
		2014	Einwohner in	2013	2012
		EUR	EUR	EUR	EUR
Ausgaben					
83	ZWISCHENSUMME	2.528.000	379,75	2.210.000	1.957.719,62
84	Weitere Finanzausgaben				
0300.8400	Zinsen für Gewerbesteuerrückzahlungen	3.000	0,45	3.000	3.378,00
		3.000	0,45	3.000	3.378,00
85	Deckungsreserve				
9100.8500	Deckungsreserve gem. Par. 11 KommHv (für alle übrigen Zwecke)	0	0,00	0	0,00
		0	0,00	0	0,00
86	Zuführung zum Vermögenshaushalt				
860	Zuführung zum Vermögenshaushalt (ohne Sonderrücklage)				
4901.8601	Zuführung zum Vermögenshaushalt (Sonderrücklage Sozialfond)	1.000	0,15	1.000	3.614,23
9100.8600	Zuführung zum Vermögenshaushalt	289.500	43,49	464.100	1.099.181,41
		290.500	43,64	465.100	1.102.795,64
861-869	Zuführung zum Vermögenshaushalt (Sonderrücklagen)	0	0,00	0	0,00
86	ZWISCHENSUMME	290.500	43,64	465.100	1.102.795,64
8	ZWISCHENSUMME SONSTIGE FINANZAUSGABEN	3.171.500	476,41	3.027.100	3.457.190,10
4-8999	GESAMTAUSGABEN DES VERWALTUNGSHAUSHALTES	11.919.830	1.791,09	11.590.600	11.217.966,56
9	AUSGABEN DES VERMÖGENSHAUSHALTES				
90	Zuführung zum Verwaltungshaushalt				
900	Zuführung zum Verwaltungshaushalt (ohne Sonderrücklagen)				
4901.9001	Zuführung zum Verwaltungshaushalt (Sonderrücklage Sozialfond)	0	0,00	0	0,00
		0	0,00	0	0,00
901-909	Zuführung zum Verwaltungshaushalt (Sonderrücklagen)				
9000.9011	Überzahlung Grundst.	0	0,00	0	0,00
		0	0,00	0	0,00
90	ZWISCHENSUMME	0	0,00	0	0,00
91	Zuführungen an Rücklagen				
910	Zuführungen an Rücklagen (ohne Sonderrücklage)				
9100.9100	Zuführung an allg. Rücklagen	0	0,00	0	1.061.063,34
		0	0,00	0	1.061.063,34
911-919	Zuführungen an Rücklagen (Sonderrücklagen)				
4901.9110	Zuführung zur Sonderrücklage "Sozialfond"	1.000	0,15	1.000	3.614,23
		1.000	0,15	1.000	3.614,23
91	ZWISCHENSUMME	1.000	0,15	1.000	1.064.677,57

Gruppierungsübersicht

Grupp.-Nr.	Bezeichnung der Hauptgruppen, Gruppen und Untergruppen	Ansatz	je	Ansatz	Rechnungs.-Erg.
		2014	Einwohner in	2013	2012
		EUR	EUR	EUR	EUR
Ausgaben					
92	Gewährung von Darlehen				
922	an Gemeinden und Gemeindeverbänden	0	0,00	0	0,00
923	an Zweckverbänden und dgl.	0	0,00	0	0,00
924	an sonstigen öffentlichen Bereich	0	0,00	0	0,00
925	an kommunale Sonderrechnungen				
9100.9250	Gewährung von Darl. (Wasserwerk)	0	0,00	0	0,00
		0	0,00	0	0,00
92	ZWISCHENSUMME	0	0,00	0	0,00
93	Vermögenserwerb				
932	Erwerb von Grundstücken				
4600.9320	Grunderwerb	0	0,00	22.000	0,00
6101.9320	Grunderwerb	2.000	0,30	2.000	0,00
6200.9320	Erwerb von Baugrundstücken	1.000.000	150,22	300.000	0,00
6200.9323	Grunderwerb Baugebiet "Oberheining- Nordwest" (früher 6307.9320)	0	0,00	0	378,85
6200.9324	Grunderwerb Baugebiet Erweiterung "Haidenpoint" (früher 6321.9320)	0	0,00	0	65.930,62
6309.9320	Grunderwerb	3.000	0,45	3.000	0,00
6310.9320	Erw. v. Straßengrundeinschl. Nebenkosten	5.000	0,75	5.000	6.311,16
6312.9320	Europasteg - Leasingbeiträge	68.000	10,21	68.000	67.376,10
6318.9320	Grunderwerb	0	0,00	0	0,00
6320.9320	Grunderwerb	10.000	1,50	10.000	0,00
6322.9320	Grunderwerb	0	0,00	0	0,00
6323.9320	Grunderwerb	500	0,08	10.000	1.960,77
6325.9320	Grunderwerb	0	0,00	0	-2.147,04
7900.9320	Erwerb des Fremdenverkehrsbüros Im	0	0,00	0	0,00
7911.9320	Grunderwerb Gewerbegrundstücke	40.000	6,01	40.000	0,00
7911.9321	Grunderwerb Gewerbegebiet	0	0,00	23.000	117.595,94
8159.9320	Grunderwerb	0	0,00	0	0,00
8800.9320	Erwerb von Grundstücken	10.000	1,50	190.000	13.269,74
		1.138.500	171,02	673.000	270.676,14
935	Erwerb von beweglichen Sachen des Anlage- vermögens				
0520.9350	Neuanschaffung von bewegl. Sachen des Anlagevermögens (Wahlplakatständer)	0	0,00	0	0,00
0600.9350	Erwerb von bewegl. Sachen des Anlagevermögens	5.000	0,75	55.000	13.552,99
1300.9350	Erwerb von beweglichen Sachen des Anlagevermögens (Laufen)	15.000	2,25	38.000	9.153,93
1300.9351	Erwerb von beweglichen Sachen des Anlagevermögens (Leobendorf)	5.000	0,75	10.000	9.942,35
2112.9350	Neuanschaffung von bewegl. Sachen des Anlagevermögens	5.000	0,75	11.000	35.717,87
2152.9350	Neuanschaffung von bewegl. Sachen des Anlagevermögens	20.000	3,00	11.000	45.535,92
3210.9350	Neuanschaffung von bewegl. Sachen Des Anlagevermögens	40.000	6,01	30.000	0,00
3330.9350	Neuanschaffung von bewegl. Sachen des Anlagevermögens	5.000	0,75	1.000	0,00

Gruppierungsübersicht

Grupp.-Nr.	Bezeichnung der Hauptgruppen, Gruppen und Untergruppen	Ansatz	je	Ansatz	Rechnungs.-Erg.
		2014	Einwohner in	2013	2012
		EUR	EUR	EUR	EUR
Ausgaben					
3400.9350	Neuanschaffung von bewegl. Sachen des Anlagevermögens	15.000	2,25	15.000	14.848,46
3600.9350	Neuanschaffung von bewegl. Sachen des Anlagevermögens Rupertus (neu: 34.9350)	0	0,00	0	0,00
4640.9350	Erwerb von bewegl. Sachen - Einrichtung	1.000	0,15	1.000	0,00
4641.9350	Neuanschaffung von bewegl. Sachen des Anlagevermögens	0	0,00	0	0,00
5600.9350	Geräteausstattung Sportplatz	18.000	2,70	20.000	3.171,85
5800.9350	Neuanschaffung von bewegl. Sachen des Anlagevermögens	1.000	0,15	5.000	0,00
5800.9351	Neugestaltung Dorfplatz Leobendorf (St.-Oswald-Straße): Geräte	40.000	6,01	20.000	0,00
6300.9350	Neuanschaffung von beweglichen Sachen des Anlagevermögens	12.000	1,80	60.000	13.761,85
7000.9350	Neuanschaffung von bewegl. Sachen des Anlagevermögens	5.000	0,75	12.000	4.894,86
7400.9350	Neuanschaffung von bewegl. Sachen des Anlagevermögens	5.000	0,75	5.000	580,13
7500.9350	Erwerb des bewegl. Anlagevermögens	10.000	1,50	0	0,00
7640.9350	Neuanschaffung von bewegl. Sachen des Anlagevermögens	1.000	0,15	1.000	0,00
7641.9350	Erwerb von bewegl. Sachen des Anlagevermögens	5.000	0,75	5.000	43.574,04
7900.9350	Neuanschaffung von bewegl. Sachen des Anlagevermögens (z.B. Weihnachtsbeleucht)	2.000	0,30	2.000	8.020,99
8150.9350	Neuanschaffung von bewegl. Sachen des Anlagevermögens	23.000	3,46	27.000	23.447,48
8200.9350	Neuanschaffung von bewegl. Sachen des Anlagevermögens - Stadtbus	500	0,08	500	0,00
8800.9350	Neuanschaffung von bewegl. Sachen des Anlagevermögens	1.000	0,15	1.000	0,00
		234.500	35,21	330.500	226.202,72
93	ZWISCHENSUMME	1.373.000	206,23	1.003.500	496.878,86
94-96	Baumaßnahmen				
0600.9400	Baukosten Rathaus	600.000	90,13	100	17.460,29
0600.9420	Baunebenkosten	60.000	9,01	20.000	0,00
1300.9400	Baukosten	0	0,00	0	0,00
1301.9400	Baukosten	1.200.000	180,26	28.000	6.864,46
1301.9401	Feuerwehrhaus Leobendorf	20.000	3,00	0	0,00
1301.9420	Baunebenkosten	150.000	22,53	5.000	1.190,00
1400.9400	Baukosten	8.000	1,20	5.000	6.789,55
1400.9401	Baukosten Beseitigung Hochwasserschäden 2013 an komm. Infrastruktur	644.000	96,74	0	0,00
1400.9421	Baunebenkosten Beseitigung Hochwasserschäden komm. Infrastruktur	24.000	3,61	0	0,00
2112.9400	Baukosten	40.000	6,01	10.000	459,72
2152.9400	Baukosten	20.000	3,00	10.000	4.053,85
2152.9401	Baukosten Mense, Verbindungsflure Hort und Schule	150.000	22,53	0	0,00
2152.9402	Baukosten Turnhalle	0	0,00	0	0,00
2152.9421	Baunebenkosten Mensa, Verbindungsflure Hort/Schule	100.000	15,02	0	0,00

Gruppierungsübersicht

Grupp.-Nr.	Bezeichnung der Hauptgruppen, Gruppen und Untergruppen	Ansatz	je	Ansatz	Rechnungs.-Erg.
		2014	Einwohner in	2013	2012
		EUR	EUR	EUR	EUR
Ausgaben					
2152.9422	Baunebenkosten Neubau Turnhalle	0	0,00	0	0,00
3210.9400	Baukosten Archiv (Rathausplatz 2)	60.000	9,01	40.000	0,00
3330.9400	Baukosten	5.000	0,75	5.000	0,00
3650.9400	Baukosten Sanierung Arkadengräber m. Kapelle Alter Friedhof	175.000	26,29	200.000	37.251,33
3650.9420	Baunebenkosten	15.000	2,25	15.000	14.476,36
4600.9400	Hochbaumaßnahmen, Erweiterungs, Neu-,u. Ausbauten	1.500.000	225,33	1.386.200	873.645,22
4600.9420	Baunebenkosten	200.000	30,04	100.000	14.495,25
4640.9400	Baumaßnahme incl. Baunebenkosten	2.000	0,30	2.000	5.674,16
4641.9400	Baukosten, 2. Rettungsweg, Brandschutz incl, Baunebenkosten	0	0,00	0	0,00
4642.9400	Baukosten	5.000	0,75	10.000	29.046,43
5600.9400	Baumaßnahmen	15.000	2,25	115.000	73.412,57
5600.9420	Baunebenkosten	3.000	0,45	3.000	0,00
5800.9420	Baunebenkosten	1.000	0,15	1.000	0,00
5800.9421	Neugestaltung Dorfplatz Leobendorf (St.-Oswald-Str.): Nebenkosten	10.000	1,50	30.000	0,00
5800.9422	Neugestaltung Grünanlage Oberheining (Containerstellplatz): Nebenkosten	6.000	0,90	4.000	0,00
5800.9423	Auen-Park an der Salzach: Baunebenkosten	50.000	7,51	0	0,00
5800.9500	Tiefbaumaßnahmen	2.000	0,30	2.000	0,00
5800.9501	Neugestaltung Dorfplatz Leobendorf (St.-Oswald-Str.): Baukosten	30.000	4,51	50.000	0,00
5800.9502	Neugestaltung Grünanlage Oberheining (Containerstellplatz): Baukosten	60.000	9,01	40.000	0,00
5900.9600	Besucherlenkungszentrum Haarmoos (früher: 7900.9600)	500	0,08	500	0,00
6101.9400	Baumaßnahmen	25.000	3,76	500	0,00
6101.9401	Baumaßnahme: Neugestaltung Salzachau und Stadtmauer	0	0,00	0	0,00
6101.9402	Baukosten: Verbesserung der Akzeptanz der Tiefgarage Briouder Platz	250.000	37,55	0	0,00
6101.9403	Baukosten Beschilderung im öffentlichen Raum	50.000	7,51	0	0,00
6101.9420	Baunebenkosten	30.000	4,51	1.000	0,00
6101.9421	Baunebenkosten: Neugestaltung Salzachau und Stadtmauer	0	0,00	0	0,00
6101.9580	Aufwendungen für Ausgleichsflächen	600	0,09	500	0,00
6200.9420	Nebenkosten	1.000	0,15	1.000	0,00
6200.9423	Baunebenkosten Baugebiet "Oberheining Nordwest" Planungskosten	500	0,08	500	0,00
6200.9424	Baunebenkosten Baugebiet "Haidenpoint" (Planungskosten)	500	0,08	500	3.867,51
6200.9425	Baunebenkosten Baugebiet "Dammhausacker III"	20.000	3,00	0	0,00
6200.9504	Baukosten Baugebiet "Haidenpoint" (Spielplatz)	15.000	2,25	0	0,00
6300.9400	Baukosten	0	0,00	5.000	0,00
6300.9421	Baunebenkosten Bahnhofstraße	20.000	3,00	20.000	0,00
6300.9501	Bahnhofstraße Baukosten	0	0,00	0	0,00
6301.9420	Baunebenkosten	500	0,08	1.900	903,56

Gruppierungsübersicht

Grupp.-Nr.	Bezeichnung der Hauptgruppen, Gruppen und Untergruppen	Ansatz	je	Ansatz	Rechnungs.-Erg.
		2014	Einwohner in	2013	2012
		EUR	EUR	EUR	EUR
Ausgaben					
6301.9500	Tiefbaumaßnahmen	15.000	2,25	1.500	20,00
6302.9400	Baukosten	0	0,00	42.000	14.307,27
6302.9420	Baunebenkosten	500	0,08	1.000	0,00
6303.9420	Baunebenkosten	500	0,08	500	0,00
6303.9500	Tiefbauarbeiten "Erweiterung Damm- hausacker" (Strasse)	500	0,08	500	20,00
6304.9420	Baunebenkosten	0	0,00	0	5.607,28
6304.9500	Tiefbaumaßnahmen	0	0,00	0	0,00
6306.9420	Baunebenkosten	0	0,00	0	4.294,08
6307.9420	Baunebenkosten	500	0,08	2.000	4.623,34
6307.9500	Baukosten	500	0,08	1.000	6.041,73
6309.9420	Baunebenkosten	5.000	0,75	10.000	0,00
6309.9500	Baukosten	60.000	9,01	0	0,00
6310.9420	Baunebenkosten	10.000	1,50	25.000	20.979,93
6310.9422	Baunebenkosten Gemeindeverbindungsstraße Esing	1.000	0,15	11.000	0,00
6310.9423	Baunebenkosten Straßensanierung Bergstraße	15.000	2,25	0	0,00
6310.9500	Baukosten	80.000	12,02	40.000	200.152,51
6310.9501	Baukosten: Straße nach Osing	0	0,00	45.000	0,00
6310.9502	Baukosten Gemeindeverbindungsstraße Esing	1.000	0,15	215.000	0,00
6310.9503	Baukosten Bergstraße	200.000	30,04	0	0,00
6312.9500	Baukosten	0	0,00	0	0,00
6314.9420	Baunebenkosten	0	0,00	0	0,00
6314.9500	Tiefbaumaßnahmen	0	0,00	0	0,00
6315.9420	Baunebenkosten	2.000	0,30	1.000	0,00
6315.9500	Tiefbaumaßnahmen	1.000	0,15	1.000	0,00
6316.9400	Neubau Bauhof (Fotovoltaikanlage)	0	0,00	0	0,00
6316.9420	Baunebenkosten (Hoch- und Tiefbau)	0	0,00	500	0,00
6316.9500	Tiefbaumaßnahmen (Erschließung)	0	0,00	500	0,00
6317.9420	Baunebenkosten	0	0,00	0	0,00
6317.9500	Tiefbaumaßnahmen	0	0,00	0	0,00
6318.9420	Baunebenkosten	0	0,00	0	0,00
6318.9500	Tiefbaumaßnahmen	0	0,00	0	0,00
6320.9420	Baunebenkosten	5.000	0,75	15.000	50.493,98
6320.9500	Tiefbaumaßnahmen	70.000	10,52	160.000	223.703,87
6321.9420	Baunebenkosten	500	0,08	500	0,00
6321.9500	Tiefbauarbeiten	500	0,08	500	40,00
6322.9420	Baunebenkosten	0	0,00	0	0,00
6322.9500	Tiefbaumaßnahmen	0	0,00	0	0,00
6323.9420	Baunebenkosten	500	0,08	18.000	50,00
6323.9500	Tiefbaumaßnahmen	1.000	0,15	35.000	50.000,00
6324.9420	Baunebenkosten	500	0,08	500	14.494,49
6324.9500	Tiefbaumaßnahmen	1.000	0,15	1.000	70.283,29
6325.9420	Baunebenkosten	1.000	0,15	14.000	22.310,68
6325.9500	Tiefbaumaßnahmen	2.000	0,30	80.000	0,00
6700.9600	Erweiterung und Umbau der Straßenbe- leuchtung	25.000	3,76	50.000	6.688,28
6800.9400	Sanierung Tiefgarage Briouder Platz	1.050.000	157,73	0	0,00
6800.9420	Baunebenkosten	180.000	27,04	50.000	0,00
6802.9400	Baukosten	0	0,00	0	0,00

Gruppierungsübersicht

Grupp.-Nr.	Bezeichnung der Hauptgruppen, Gruppen und Untergruppen	Ansatz	je	Ansatz	Rechnungs.-Erg.
		2014	Einwohner in	2013	2012
		EUR	EUR	EUR	EUR
Ausgaben					
6802.9420	Baunebenkosten	0	0,00	0	0,00
7000.9400	Baukosten	0	0,00	0	11.248,05
7000.9401	Baukosten: öffentliches WC Briouder Platz	20.000	3,00	0	0,00
7000.9420	Baunebenkosten	40.000	6,01	25.000	0,00
7000.9422	Baunebenkosten: von-Brandl-Straße - Lebnauerstraße - Sudetenstraße	7.000	1,05	15.000	83.193,47
7000.9423	Baunebenkosten: Nußbaumweg	5.000	0,75	10.000	0,00
7000.9424	Baunebenkosten Bahnhofstraße	10.000	1,50	23.000	0,00
7000.9425	Baunebenkosten: B20 (Poststraße bis Einmündung Bahnhofstraße)	42.000	6,31	0	0,00
7000.9426	Baunebenkosten Regenwasser Ableitung Malerfeld	20.000	3,00	0	0,00
7000.9500	Umstellung von Misch- auf Trennent- wässerung	0	0,00	1.000	50.000,00
7000.9501	Baukosten	1.000	0,15	15.000	3.064,12
7000.9502	Baukosten: von-Brandl-Straße - Lebnauerstraße - Sudetenstraße	49.000	7,36	120.000	234.367,21
7000.9503	Baukosten: Nußbaumweg	30.000	4,51	55.000	0,00
7000.9504	Baukosten Bahnhofstraße	0	0,00	0	0,00
7000.9505	Baukosten Trennsystem: B20 (Poststraße bis Einmündung Bahnhofstraße)	330.000	49,57	0	0,00
7000.9506	Baukosten Regenwasser-Ableitung Malerfeld	200.000	30,04	0	0,00
7000.9515	Baukosten Hausanschlüsse: B20 (Poststr. bis Einmündung Bahnhofstraße)	90.000	13,52	0	0,00
7004.9500	Tiefbaumaßnahmen	0	0,00	29.000	0,00
7009.9420	Baunebenkosten	5.000	0,75	0	0,00
7009.9500	Tiefbaumaßnahmen	30.000	4,51	30.000	27.561,53
7009.9510	Hausanschlüsse	2.000	0,30	7.000	11.868,03
7011.9420	Baunebenkosten	18.000	2,70	18.000	370,84
7011.9500	Baukosten	0	0,00	1.000	422,19
7011.9510	Hausanschlüsse	0	0,00	0	0,00
7013.9420	Baunebenkosten	500	0,08	500	3.155,07
7013.9500	Tiefbaumaßnahmen	500	0,08	2.000	35.194,97
7015.9420	Baunebenkosten	0	0,00	0	4.887,14
7015.9500	Tiefbaumaßnahmen	0	0,00	0	0,00
7016.9420	Baunebenkosten	500	0,08	1.000	0,00
7016.9500	Tiefbaumaßnahmen	0	0,00	1.000	0,00
7017.9420	Baunebenkosten	50.000	7,51	90.000	30.187,36
7017.9500	Tiefbaumaßnahmen	1.200.000	180,26	1.080.000	0,00
7018.9420	Baunebenkosten	0	0,00	500	713,67
7018.9500	Tiefbaumaßnahmen	0	0,00	500	10.642,49
7018.9510	Hausanschlüsse	0	0,00	500	0,00
7019.9420	Baunebenkosten	500	0,08	10.000	6.390,53
7019.9500	Tiefbaumaßnahmen	10.000	1,50	80.000	272,30
7400.9500	Baukosten	8.000	1,20	13.000	0,00
7500.9400	Baukosten	40.000	6,01	35.000	0,00
7500.9500	Tiefbaumaßnahmen	0	0,00	0	0,00
7640.9400	Baukosten	10.000	1,50	4.500	0,00
7640.9420	Bürgerhaus Baunebenkosten	500	0,08	500	0,00
7641.9400	Baukosten	25.000	3,76	30.000	69.392,56

Gruppierungsübersicht

Grupp.-Nr.	Bezeichnung der Hauptgruppen, Gruppen und Untergruppen	Ansatz	je	Ansatz	Rechnungs.-Erg.
		2014	Einwohner in	2013	2012
		EUR	EUR	EUR	EUR
Ausgaben					
7641.9420	Baunebenkosten	2.000	0,30	1.000	0,00
7911.9400	Aufbereitung Entsorgung Altlasten "Lagerhausstraße"	200.000	30,04	0	0,00
7911.9420	Baunebenkosten Gewerbegebiet "Lagerhausstraße"	1.000	0,15	1.000	0,00
7911.9421	Baunebenkosten Gewerbegebiet "Lepperding"	500	0,08	500	0,00
7911.9422	Baunebenkosten Gewerbegebiet "Hauspoint II"	500	0,08	8.500	0,00
7911.9423	Gewerbegebiet "Lepperding II" Baunebenkosten	10.000	1,50	500	0,00
7911.9424	Gewerbegebiet "Niedervillern" Baunebenkosten	20.000	3,00	1.000	0,00
8150.9400	Baukosten (z. B. Lauterbrunn), Wasserschutzgebiet	10.000	1,50	50.000	69.739,12
8150.9420	Baunebenkosten	40.000	6,01	40.000	37.618,55
8150.9421	Baunebenkosten: Niederheining - Triebenbach	25.000	3,76	25.000	13.960,61
8150.9422	Baunebenkosten Lindenstraße-Nußbaumweg-Ahornweg	10.000	1,50	20.000	0,00
8150.9423	Baunebenkosten: B20 (Bahnhofstraße bis Tittmoninger Str. 53 - Rasthausstü.)	15.000	2,25	0	0,00
8150.9500	Baukosten	100.000	15,02	100.000	82.471,44
8150.9501	Baukosten: Niederheining-Triebenbach	325.000	48,82	150.000	0,00
8150.9502	Wasserversorgung Lindenstraße-Nußbaumweg -Ahornweg (Zusammenhang Hauspoint)	28.000	4,21	120.000	0,00
8150.9503	Baukosten: B20 (Einmündung Bahnhofstr. bis Tittmoninger Str. 53-Rasthausüberl)	115.000	17,28	0	0,00
8150.9504	Wasserversorgung Oberndorf	600.000	90,13	0	0,00
8150.9510	Hausanschlüsse	15.000	2,25	13.000	26.102,61
8150.9513	Hausanschlüsse: B20 (Bahnhofstraße bis Tittmoninger Str. 53-Rasthausüberl)	27.000	4,06	0	0,00
8151.9420	Baunebenkosten	0	0,00	0	0,00
8151.9500	Neuverlegung Leitung Daring	0	0,00	0	0,00
8152.9420	Baunebenkosten	0	0,00	800	0,00
8152.9500	Baukosten Hauptleit.	500	0,08	12.000	0,00
8152.9510	Hausanschlüsse	0	0,00	0	0,00
8153.9420	Baunebenkosten	0	0,00	0	0,00
8153.9500	Baukosten Hauptleitung	0	0,00	0	0,00
8153.9510	Hausanschlüsse	0	0,00	0	0,00
8154.9420	Baunebenkosten	500	0,08	5.000	2.949,24
8154.9500	Baukosten Hauptleitungen	10.000	1,50	0	0,00
8154.9510	Hausanschlüsse	0	0,00	0	0,00
8156.9420	Baunebenkosten	500	0,08	500	0,00
8156.9500	Tiefbaumaßnahmen	500	0,08	500	0,00
8157.9420	Baunebenkosten	5.000	0,75	5.000	2.185,68
8157.9500	Tiefbaumaßnahmen	10.000	1,50	70.000	18.241,87
8157.9510	Hausanschlußleitungen	1.000	0,15	1.000	0,00
8159.9420	Baunebenkosten	0	0,00	0	828,20
8159.9500	Tiefbaumaßnahmen	500	0,08	500	30.291,43
8159.9510	Hausanschlüsse	0	0,00	0	0,00
8800.9400	Hochbaumaßnahmen	30.000	4,51	15.000	0,00
8802.9400	Sanierung Unteres Stadttor und Schlachthaus	45.000	6,76	30.000	0,00
8802.9420	Baunebenkosten	5.000	0,75	500	0,00
		11.195.100	1.681,75	5.304.000	2.651.021,27
97	Tilgung von Krediten, Rückzahlung von inneren Darlehen				

Gruppierungsübersicht

Grupp.-Nr.	Bezeichnung der Hauptgruppen, Gruppen und Untergruppen	Ansatz	je	Ansatz	Rechnungs.-Erg.
		2014	Einwohner in	2013	2012
		EUR	EUR	EUR	EUR
Ausgaben					
970	an Bund, LAF, ERP-Sondervermögen	0	0,00	0	0,00
971	an Land				
9100.9710	Tilg. v. Krediten, Rückz. v. inn. Darl. Land - FAG-Darlehen	0	0,00	0	0,00
		0	0,00	0	0,00
972	an Gemeinden und Gemeindeverbänden				
9100.9720	Tilg. v. Krediten und inneren Darlehen v Landkreis	0	0,00	0	0,00
		0	0,00	0	0,00
973	an Zweckverbänden und dgl.	0	0,00	0	0,00
974	an sonstigen öffentlichen Bereich				
9100.9740	Rückzahl. v. Inneren Darlehen, sonst. öffentl. Bereiche	0	0,00	0	0,00
		0	0,00	0	0,00
975	an kommunale Sonderrechnungen	0	0,00	0	0,00
976	an sonstige öffentliche Sonderrechnungen				
9100.9760	Tilgung von Krediten an sonstige öffent. Sonderr. (Spark. Landesbk. usw.)	100.000	15,02	10.000	9.190,00
		100.000	15,02	10.000	9.190,00
977	an private Unternehmen				
9100.9770	Tilgung von Krediten von priv. Untern. (Raiffeisen-, Volks-, Hypobkank usw.)	50.000	7,51	50.000	54.442,49
		50.000	7,51	50.000	54.442,49
978	an übrige Bereiche	0	0,00	0	0,00
979	Innere Darlehen				
9100.9790	Rückzahlung innerer Darlehen	0	0,00	0	0,00
		0	0,00	0	0,00
97	ZWISCHENSUMME	150.000	22,53	60.000	63.632,49
98	Zuweisungen und Zuschüsse für Investitionen				
980	an Bund, LAF, ERP-Sondervermögen	0	0,00	0	0,00
981	an Land				
6310.9810	Vorfinanzierung Rad- u. Gehweg B20 Letten-Fridolf. (Unterführung Bubenberg)	0	0,00	0	0,00
		0	0,00	0	0,00
982	an Gemeinden und Gemeindeverbänden	0	0,00	0	0,00
983	an Zweckverbänden und dgl.	0	0,00	0	0,00
984	an sonstigen öffentlichen Bereich	0	0,00	0	0,00
985	an kommunale Sonderrechnungen	0	0,00	0	0,00
986	an sonstige öffentliche Sonderrechnungen	0	0,00	0	0,00
987	an private Unternehmen				
3700.9870	Zuschuß Kreuzgangsanie rung	0	0,00	0	0,00
6101.9870	Förd. Städtebaul. Sanierungsmaßnahmen (Private Unternehmen)	60.000	9,01	159.000	0,00
7910.9870	Investitionszuschüsse an private Unternehmen	58.000	8,71	100.000	140.744,93
8800.9870	Herstellungsbeiträge - eigene Gebäude	5.000	0,75	10.000	0,00
		123.000	18,47	269.000	140.744,93
988	an übrige Bereiche				
4643.9880	Investitionskostenzuschuss für die Generalsanierung (früher 4643.9870)	0	0,00	0	159.043,00
5500.9880	Zuschüsse an Sportvereine, TC Laufen (früher 5500.9870)	28.000	4,21	30.000	12.758,79

Gruppierungsübersicht

Grupp.-Nr.	Bezeichnung der Hauptgruppen, Gruppen und Untergruppen	Ansatz	je	Ansatz	Rechnungs.-Erg.
		2014	Einwohner in	2013	2012
		EUR	EUR	EUR	EUR
Ausgaben					
6101.9880	Förd. Städtebaul. Sanierungsmaßnahmen (Privatpersonen, Vereine)	50.000	7,51	0	313.900,00
7000.9880	Zuschüsse RZKKA	25.000	3,76	25.000	23.250,00
7000.9881	Zuschuß öffentliches WC Leobendorf	0	0,00	5.000	0,00
		103.000	15,48	60.000	508.951,79
98	ZWISCHENSUMME	226.000	33,95	329.000	649.696,72
99	Sonstiges				
990	Kreditbeschaffungskosten	0	0,00	0	0,00
991	Ablösung von Dauerlasten	0	0,00	0	0,00
992	Deckung von Fehlbeträgen (Soll-Fehlbeträgen)	0	0,00	0	0,00
99	ZWISCHENSUMME	0	0,00	0	0,00
9	GESAMTAUSGABEN DES VERMÖGENSHAUSHALTES	12.945.100	1.944,61	6.697.500	4.925.906,91
	GESAMTAUSGABEN DES VWHH UND VMHH	24.864.930	3.735,70	18.288.100	16.143.873,47

*** Ende der Liste "Gruppierungsübersicht" ***